

Pratiche edilizie

Manuale Operativo

| | |
|----------------------------|-------------------------|
| Documento redatto da: | Ing. Salvatore GIORDANO |
| Verificato e approvato da: | |
| Data emissione: | 20 Maggio 2019 |

SOMMARIO

| | | |
|----------|--|-----------|
| 1 | INTRODUZIONE..... | 5 |
| 1.1 | <i>PREMESSA.....</i> | 5 |
| 1.2 | <i>Elenco funzionalità realizzate.....</i> | 5 |
| 2 | GENERALE..... | 6 |
| 2.1 | <i>Home page.....</i> | 6 |
| 2.2 | <i>Barra dei pulsanti.....</i> | 7 |
| 2.3 | <i>Risultati.....</i> | 11 |
| 2.4 | <i>Gestione Pratica.....</i> | 12 |
| 2.4.1 | <i>Inserimento nuova pratica.....</i> | 12 |
| 2.4.2 | <i>Generale.....</i> | 14 |
| 2.4.3 | <i>Anagrafiche.....</i> | 18 |
| 2.4.4 | <i>Istruttoria.....</i> | 22 |
| 2.4.5 | <i>Oneri.....</i> | 25 |
| 2.4.6 | <i>Rilascio.....</i> | 33 |
| 2.4.7 | <i>Volture.....</i> | 36 |
| 2.4.8 | <i>Documenti.....</i> | 38 |
| 2.4.9 | <i>Indici.....</i> | 41 |
| 2.4.10 | <i>Agibilità.....</i> | 42 |
| 2.4.11 | <i>Protocolli, Email.....</i> | 45 |
| 2.4.12 | <i>Protocolli associati.....</i> | 45 |
| 2.4.13 | <i>E-mail inviate.....</i> | 45 |
| 2.4.14 | <i>Iter.....</i> | 50 |
| 2.5 | <i>Consultazione Pratiche.....</i> | 51 |
| 2.6 | <i>Varia tipo pratica.....</i> | 51 |
| 2.7 | <i>Varia Pratica.....</i> | 51 |
| 2.8 | <i>Stampa Elenco Pratiche.....</i> | 51 |
| 2.9 | <i>Stampa report pratiche.....</i> | 52 |
| 3 | TABELLE..... | 54 |
| 3.1 | <i>Gestione Vincoli.....</i> | 55 |
| 3.2 | <i>Gestione Piani Attuativi.....</i> | 55 |
| 3.3 | <i>Gestione Tipi di Intervento.....</i> | 56 |
| 3.4 | <i>Tabella Vie.....</i> | 56 |

| | | |
|----------|---|-----------|
| 3.5 | Gestione Categorie di Intervento | 57 |
| 3.6 | Gestione Destinazioni Uso..... | 58 |
| 3.7 | Gestione Zone di Urbanizzazione..... | 59 |
| 3.8 | Gestione di Urbanizzazione | 60 |
| 3.9 | Modalità Pagamenti | 61 |
| 3.10 | Tipo Pratica | 62 |
| 3.11 | Documenti | 64 |
| 3.12 | Gestione Contatori..... | 64 |
| 3.13 | Gestione Modelli | 66 |
| 3.14 | Gestione Stati Pratica..... | 67 |
| 3.15 | Gestione Esiti..... | 68 |
| 3.16 | Commissioni Edilizie..... | 68 |
| 3.17 | Gestione Enti Terzi | 69 |
| 3.18 | Gestione categorie catastali | 70 |
| 3.19 | Gestione Tipi Pareri | 71 |
| 3.20 | Iter pratica..... | 71 |
| 4 | SCADENZIARIO..... | 72 |
| 4.1 | Gestione Agenda | 72 |
| 4.2 | Calendario Appuntamenti..... | 73 |
| 4.3 | Elenco Scadenze..... | 73 |
| 4.4 | Stampa Oneri..... | 76 |
| 4.5 | Stampa referenti..... | 77 |
| 4.6 | Stampa Referenti Esterni | 78 |
| 4.7 | Genera File Agenzia Entrate | 79 |
| 4.8 | Elenco diritti di segreteria..... | 80 |
| 4.9 | Scadenziario Pratiche..... | 81 |
| 4.10 | Report Modifiche Utente | 83 |
| 4.11 | Controlla dati pratiche..... | 84 |

| | | |
|------|----------------------------------|----|
| 4.12 | Quota Chiesa..... | 85 |
| 5 | UTILITY | 86 |
| 5.1 | Parametri di Configurazione..... | 87 |

1 INTRODUZIONE

1.1 PREMESSA

Il presente documento descrive le funzionalità principali realizzate per il progetto delle Pratiche Edilizie e spiega come utilizzare al meglio il modulo.

1.2 Elenco funzionalità realizzate

Il modulo si compone delle seguenti funzioni:

- Generale
 - Gestione Pratica
 - Consultazione Pratiche
 - Varia Tipo Pratica
 - Varia Pratica
 - Stampa Elenco Pratiche
 - Stampa Report pratiche
 - Estrai Pratiche
- Tabelle
 - Gestione Vincoli
 - Gestione Piani Attuativi
 - Gestione Tipi di Intervento
 - Gestione Categorie di Intervento
 - Gestione Destinazioni Uso
 - Gestione Zone di Urbanizzazione
 - Gestione di Urbanizzazione
 - Modalità Pagamenti
 - Tipo Pratica
 - Documenti
 - Gestione Enti terzi
 - Gestione Contatori
 - Gestione Modelli
 - Gestione Note Mappali
 - Gestione Stati Pratica
 - Gestione Esiti
 - Gestione Categorie Catastali
 - Tipi Parere
 - Iter Pratica

- Commissioni Edilizie
- Scadenziario
 - Scadenziario Pratiche SCIA
 - Elenco Scadenze
 - Gestione Agenda
 - Stampa Oneri
 - Calendario Appuntamenti
 - Stampa Referenti
 - Quota Chiesa
 - Gestione File Agenzia Entrate
 - Controlla Dati Pratiche
 - Report Modifiche Utente
 - Scadenziario Pratiche
 - Stampa Referenti Esterni
 - Elenco Diritti
 - Report CEC
- Utility
 - Parametri di Configurazione

2 Generale

Questa area comprende le funzioni per la gestione delle pratiche edilizie, la variazione del tipo di pratica, modifica dei numeri associati alla pratica (generale e di registro); consultazione pratica in sola lettura, report con informazioni quali protocolli associati - documenti generati - email inviate, estrazione casuale di pratiche

2.1 Home page

Nella homepage del modulo è possibile abilitare la visualizzazione dei seguenti scadenziari:

- Scadenziario pratiche Permessi (visualizza solo le pratiche di tipo Permesso di Costruire)
- Scadenziario pratiche (visualizza le pratiche di tipo pratica diverso da Permesso di Costruire)
- Elenco scadenze (scadenziario rate)
- Appuntamenti (inseriti da Gestione Agenda)

Gli elementi visualizzati tengono conto dei giorni di preavviso impostati in Parametri di Configurazione. Per avere elenchi completi e personalizzabili si rimanda alle funzionalità specifiche

Scadenziario pratiche Permessi

| Richiedente | P.E. | N.R. | Anno | Data | Data Nomina RPD | GG. Per Nomina RPD | Data Rich. Istr. | Data Arr. Istr. | GG. per richiesta integrazione | GG. per ricevere documenti | GG istruttoria | Data Parere | Data Rich. Ril. | Data Arr.Ril. | GG. richies doc. p il Rilascio |
|-------------|------|------|------|------------|-----------------|--------------------|------------------|-----------------|--------------------------------|----------------------------|----------------|-------------|-----------------|---------------|--------------------------------|
| | 1 | 1 | 2019 | 18/02/2019 | | 75 | | | Integra... | | 25 | | | | Integra... |
| | 2 | 2 | 2019 | 18/02/2019 | 19/02/2019 | Nomina... | | | Integra... | | 25 | | | | Integra... |
| | 3 | 3 | 2019 | 19/02/2019 | 19/02/2019 | Nomina... | | | Integra... | | 24 | | | | Integra... |
| | 5 | 8 | 2019 | 20/03/2019 | | 45 | | | Integra... | | -5 | | | | Integra... |
| | 6 | 9 | 2019 | 21/03/2019 | | 44 | | | Integra... | | -6 | | | | Integra... |

Scadenziario pratiche

| Richiedente | P.E. | N.R. | Anno | Data | Data Nomina RPD | GG. Per Nomina RPD | Data Rich. Istr. | Data Arr. Istr. | GG. per ricevere documenti | GG. per richiesta integrazione | GG istruttoria | Data Parere | GG Pres. Pratica | TipoPratica | Note2 |
|-------------|------|------|------|------------|-----------------|--------------------|------------------|-----------------|----------------------------|--------------------------------|----------------|-------------|------------------|-------------|-------|
| | 12 | 1 | 2019 | 01/04/2019 | | 33 | | | | 13 | 13 | | 43 | SUE - D... | |
| | 13 | 2 | 2019 | 01/04/2019 | | 33 | | | | 13 | 13 | | 43 | SUE - D... | |

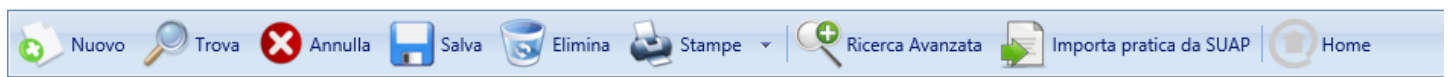
Elenco Scadenze

| Scadenza | Descrizione | P.E. | Anno | Nominativo | Aut. | Rilascio | Dovuto | Pagato | Dare | P... |
|-------------|-----------------------------|------|------|------------|------|----------|---------|--------|---------|------|
| 14/05/20... | 2 rata | 25 | 2019 | | 26 | | 3382,65 | 0 | 3382,65 | |
| 20/05/20... | 3 rata | 25 | 2019 | | 26 | | 3383,66 | 0 | 3383,66 | |
| 14/06/20... | 1 rata oneri urbanizzazione | 3 | 2019 | | 3 | | 1038,1 | 0 | 1038,1 | |

Appuntamenti

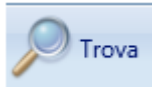
| Descrizione | Data |
|-------------|---------------------|
| Riunione | 14/05/2019 09:00:00 |

2.2 Barra dei pulsanti





Consente di inserire una nuova pratica. Cliccando su Nuovo vengono puliti tutti i campi e nella caselle Data Domanda e Anno Pratica vengono inseriti la data corrente e l'anno corrente



Consente di ricercare una pratica o un elenco di pratiche in base ai valori inseriti nei campi in arancio

Data Domanda *
 Data Protocollo
 N. Protocollo
 Anno Pratica *

Tipo Pratica *

N. Pratica
 N. Registro
 Destinazione d'uso
 Stato Pratica *

Zona Omogenea

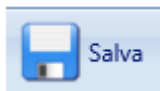
Oggetto

Localizzazione
 N. Civico

- Data domanda
- Data protocollo
- N. protocollo
- Anno pratica
- Tipo pratica
- N. Pratica
- N. registro
- Oggetto
- Localizzazione



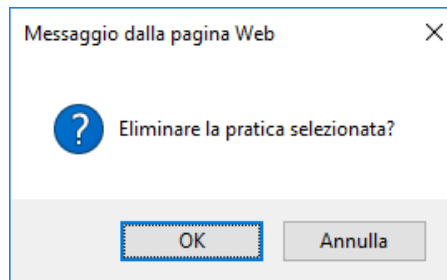
Pulisce tutti i campi ed esce dal dettaglio della pratica selezionata



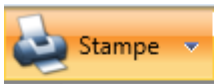
Crea una nuova pratica se si è fatto Nuovo. Salva le modifiche della pratica selezionata



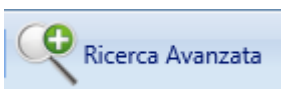
Elimina la pratica selezionata. Prima dell'eliminazione un messaggio viene visualizzato per confermare o meno l'operazione



Consente di stampare una serie di report



- Stampa pratiche con data domanda
- Stampa pratiche con data protocollo
- Stampa pratiche con numero permesso
- Stampa pratiche con numero CEC
- Stampa pratiche con numero permesso senza numero generale
- Stampa pratiche con numero registro e richiedente
- Stampa pratiche con numero verbale
- Stampa pratiche con nome impresa
- Stampa pratiche con richieste integrazioni



Consente di la ricerca di una o più pratiche in base ai filtri inseriti nella maschera in figura

Ricerca Pratica

Tipo pratica

- SUE - CONDOMINIO EDIZIONE L.724/94
- SUE - DENUNCIA INIZIO ATTIVITA
- SUE - PERMESSO 2
- SUE - PERMESSO DI COSTRUIRE
- SUE - RICHIESTA DI AGIBILITA
- SUE - SANATORIA ART.36 DPR 380/01
- SUE - SANATORIA ART.40 DPR 380/01

Anno Pratica da [] a []

Numero Pratica da [] a []

Numero Registro da [] a []

Data Domanda da [] a []

Numero Protocollo da [] a []

Numero CEC da [] a []

Data CEC da [] a []

Oggetto []

Anno Rilascio da [] a []

Numero Permesso da [] a []

Data Rilascio da [] a []

Tipo rilascio []

Richiedente []

Azienda []

Progettista []

Volturnando []

Impresa []

Destinazione Uso [Seleziona]

Localizzazione []

Intervento []

Resp. del Proc. []

Foglio [] Particella [] Sub. [] Cat. []

Superficie [] Classe [] Loc. []

Utente [] da [] a []

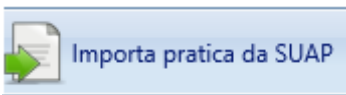
Includi Annullate
 Solo annullate

Rilasciate

Numero Istanza OnLine []

Ordina per [Seleziona] Tipo [Seleziona]

Ok Annulla



Consente di ricercare una pratica inserita nel modulo SUAP (se attivo) e riporta i dati principali

Ricerca Pratica

Tipo pratica

- Articolo 7 DPR 160/2010
- Articolo 8 DPR 160/2010
- AUTORIZZAZIONE - CENTRI COMMERCIALI, AREE COMMERCIALI INTEGRATE, STRUTTURE ISOLATE - AUTORIZZAZIONE
- AUTORIZZAZIONE - CENTRI COMMERCIALI, AREE COMMERCIALI INTEGRATE, STRUTTURE ISOLATE - VARIAZIONI - AMPLIAMENTO DI SUPERFICIE DI VENDITA

Anno Pratica da [] a []

Numero Pratica da [] a []

Numero Registro da [] a []

Data Domanda da [] a []

Numero Protocollo da [] a []

Oggetto []

Richiedente []

Ok Annulla

Elenco Pratiche

| Num. Pratica | Num. Registro | Tipo | Data Domanda | Oggetto | Richiedente/i | |
|--------------|---------------|-------------------------|--------------|-------------------------------|---------------|---|
| 1 | 1 | Articolo 7 DPR 160/2010 | 20/02/2019 | Trasmissione pratica n. SP... | | ✓ |
| 2 | 2 | Articolo 7 DPR 160/2010 | 20/02/2019 | Trasmissione pratica n. 93... | | ✓ |
| 3 | 3 | Articolo 7 DPR 160/2010 | 20/02/2019 | Trasmissione pratica n. 03... | | ✓ |
| 4 | 4 | Articolo 7 DPR 160/2010 | 21/02/2019 | Trasmissione pratica n. 03... | | ✓ |
| 5 | 5 | Articolo 7 DPR 160/2010 | 21/02/2019 | Trasmissione pratica n. 00... | | ✓ |

Dimensione pagina: 5 12 items in 3 pages

Indietro Ok Annulla

I dati riportati sono:

- data domanda
- data protocollo
- anno pratica
- oggetto
- stato pratica


- richiedetne/i
- allegati
- i protocolli






2.3 Risultati

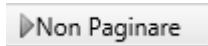

In questa area sono visibili i risultati delle ricerche o l'elenco delle pratiche per l'anno in corso quando si clicca su Gestione Pratica

| Elenco Pratiche : 26 | | | | | | | | | | | | |
|----------------------|----|------|------------|-----------------|------------------|---|----------|--|--|--|-----------------------------|---|
| 20 | 21 | 2019 | 19/04/2019 | Guagnano Luigi; | Giordano Andrea; | grdsvt/6117b50be - SUE - PERMESSO DI COSTRUIRE - realizzazione di una civile abitazione su due piano alla via Lo Re | | | | | SUE - PERMESSO DI COSTRUIRE | ✓ |
| 19 | 20 | 2019 | 19/04/2019 | Guagnano Luigi; | Giordano Andrea; | Pratica N. 201900000070 - Richiedente: Guagnano Luigi | via roma | | | | SUE - PERMESSO DI | ✓ |

Nella griglia sono presenti 5 pratiche per pagina.

| | |
|---|--|
|  | Pagina 2 di 6, elementi da 6 a 10 di 26. |
|---|--|

Per andare alla pagina successiva cliccare su , per andare all'ultima pagina cliccare su , per andare alla pagina precedente cliccare su , per andare alla prima pagina cliccare su  oppure cliccare sul numero della pagina desiderata .

Se si desidera l'elenco delle pratiche senza paginazione cliccare su , per i risultati in modalità a pagina intera cliccare su .

| SUE > Gestione Pratiche | | | | | | | | | | | | | |
|-------------------------|------|-------|------------|-----------------|------------------|---------|-------------------|--------|---------|------------|---------------|-----------------------------|------|
| Elenco Pratiche : 26 | | | | | | | | | | | | | |
| N. Pr. | Reg. | Anno | Data | Richiedente | Progettista | Oggetto | Localizzazione | N. CEC | DataCEC | Parere CEC | Num. Permesso | Tipo Pratica | Note |
| 25 | 26 | 20... | 07/05/2019 | | | | via roma Piano: t | | | | | SUE - PERMESSO DI COSTRUIRE | ✓ |
| 24 | 25 | 20... | 07/05/2019 | | | | via roma | | | | | SUE - PERMESSO DI COSTRUIRE | ✓ |
| 23 | 24 | 20... | 07/05/2019 | | | | | | | | | SUE - PERMESSO DI COSTRUIRE | ✓ |
| 22 | 23 | 20... | 06/05/2019 | Ing. Salvatore; | | | | | | | | SUE - PERMESSO DI COSTRUIRE | ✓ |
| 21 | 22 | 20... | 06/05/2019 | Ing. Salvatore; | | | | | | | | SUE - PERMESSO DI COSTRUIRE | ✓ |
| 20 | 21 | 20... | 19/04/2019 | | | | | | | | | SUE - PERMESSO DI COSTRUIRE | ✓ |
| 19 | 20 | 20... | 19/04/2019 | Guagnano Luigi; | Giordano Andrea; | | via roma | | | | | SUE - PERMESSO DI COSTRUIRE | ✓ |
| 18 | 19 | 20... | 10/04/2019 | | | | | | | | | SUE - PERMESSO DI COSTRUIRE | ✓ |
| 17 | 18 | 20... | 10/04/2019 | | | | | | | | | SUE - PERMESSO DI COSTRUIRE | ✓ |
| 16 | 17 | 20... | 03/04/2019 | | | | | | | | | SUE - PERMESSO DI COSTRUIRE | ✓ |
| 15 | 16 | 20... | 02/04/2019 | | | | | | | | | SUE - PERMESSO DI COSTRUIRE | ✓ |
| 14 | 15 | 20... | 01/04/2019 | | | | | | | | | SUE - PERMESSO DI COSTRUIRE | ✓ |
| 14 | 15 | 20... | 01/04/2019 | | | | | | | | | SUE - PERMESSO DI COSTRUIRE | ✓ |

Anche in questa modalità è possibile scegliere se pagina o meno i risultati. Per ritornare alla modalità

compatta cliccare su 

2.4 Gestione Pratica

Da gestione pratica è possibile inserire una nuova pratica, ricercare e modificare una pratica già esistente, eliminare una pratica

2.4.1 Inserimento nuova pratica

Per Inserire una nuova pratica cliccare su **Nuovo**. Per poter creare una nuova pratica è necessario inserire i campi contrassegnati dall'asterisco *: data domanda, anno pratica, tipo pratica, stato pratica, Responsabile del procedimento (se è attiva la gestione delle pratiche edilizie con scrivania)

SUE > Gestione Pratiche

Nuovo Trova Annulla Salva Elimina Stampe Ricerca Avanzata Importa pratica da SUAP Home

Generale Anagrafiche Istruttoria Oneri Rilascio Volture Documenti Indici Agibilita Protocolli, E-Mail Iter

Data Domanda * Data Protocollo N. Protocollo Anno Pratica *

Tipo Pratica * Selezione Stato Pratica * Selezione

N. Pratica N. Registro Destinazione d'uso Selezione Zona Omogenea -- SELEZIONA --

Oggetto

Localizzazione N. Civico

Selezione Categoria d'Intervento

| Descrizione |
|--------------------------------|
| Nessun record da visualizzare. |

Data protocollo UTC N. Prot. UTC

Resp. del Procedimento * Data Nomina

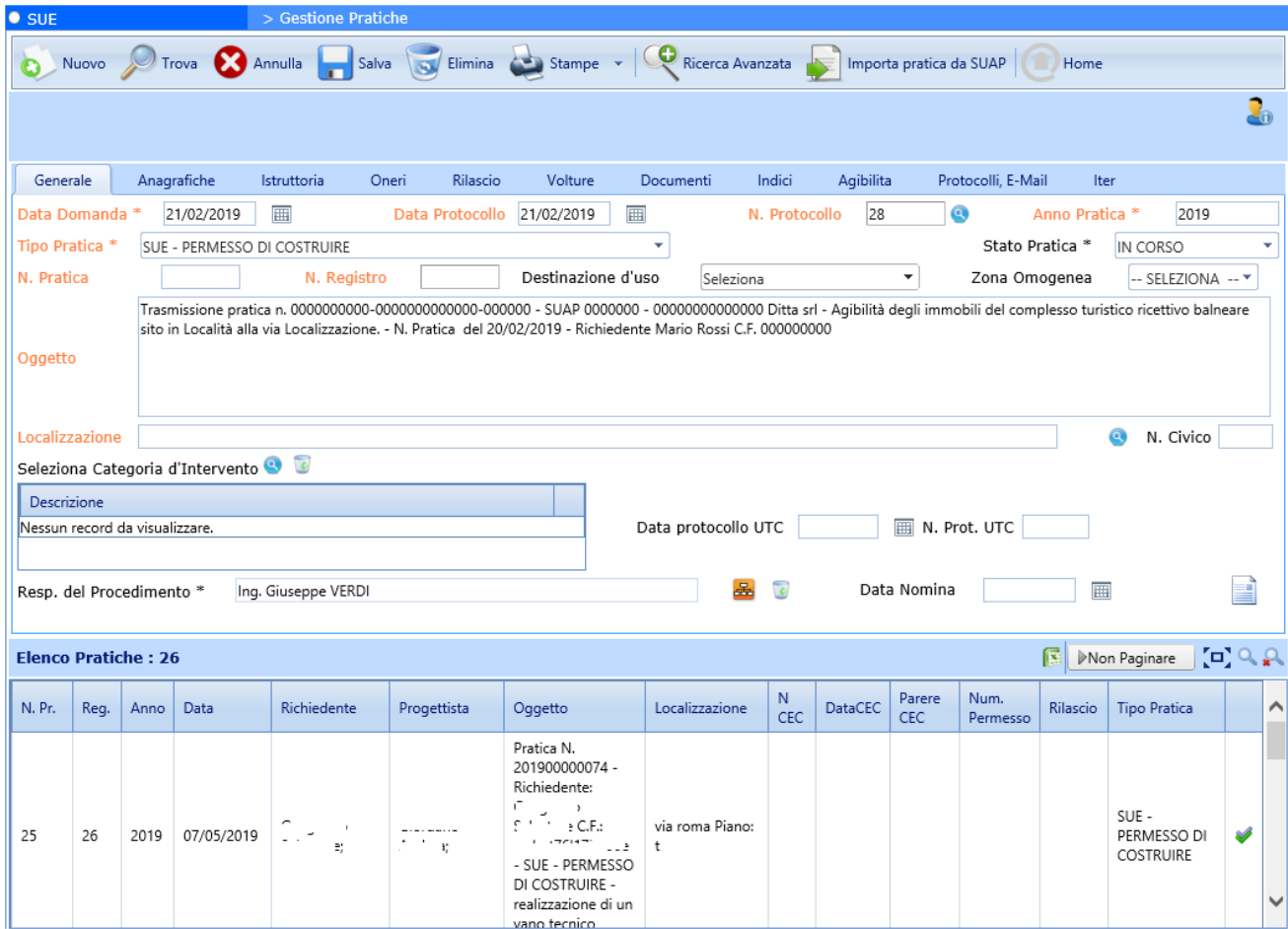
Elenco Pratiche : 26 Non Paginare

| N. Pr. | Reg. | Anno | Data | Richiedente | Progettista | Oggetto | Localizzazione | N CEC | DataCEC | Parere CEC | Num. Permisso | Rilascio | Tipo Pratica |
|--------|------|------|------------|-------------|-------------|---|-------------------|-------|---------|------------|---------------|----------|-----------------------------|
| 25 | 26 | 2019 | 07/05/2019 | | | Pratica N. 201900000074 - Richiedente: Giuseppe... C.F.: ... - SUE - PERMESSO DI COSTRUIRE - realizzazione di un vano tecnico | via roma Piano: t | | | | | | SUE - PERMESSO DI COSTRUIRE |

Sono presenti 11 schede:



- Generale
- Anagrafiche
- Istruttoria
- Oneri
- Rilascio
- Volture
- Documenti
- Indici
- Agibilità
- Protocolli, E-mail
- Iter


2.4.2 Generale




| N. Pr. | Reg. | Anno | Data | Richiedente | Progettista | Oggetto | Localizzazione | N. CEC | DataCEC | Parere CEC | Num. Permesso | Rilascio | Tipo Pratica |
|--------|------|------|------------|-------------|-------------|---|-------------------|--------|---------|------------|---------------|----------|-----------------------------|
| 25 | 26 | 2019 | 07/05/2019 | | | Pratica N. 201900000074 - Richiedente: C.F.: - SUE - PERMESSO DI COSTRUIRE - realizzazione di un vano tecnico | via roma Piano: t | | | | | | SUE - PERMESSO DI COSTRUIRE |

Data Domanda: la data di presentazione della domanda, è possibile digitarla o sceglierla dal calendario  .

Quando si clicca su  il valore assume la data corrente. Se invece si sceglie un protocollo cliccando su  accanto alla casella N. Protocollo la casella assume come valore la data del protocollo. E' sempre possibile modificarla.

Data protocollo: la data del protocollo, così come per la data domanda, può essere digitata o selezionata dal calendario. Cliccando su  è possibile scegliere il protocollo dal modulo protocollo, se attivo.

Numero protocollo: il numero di protocollo può essere inserito digitando nella casella o ricercato dal modulo protocollo se attivo. Cliccando su  viene visualizzata la maschera di ricerca del protocollo

Filtro Registrazione

Tipo registrazione Arrivo Partenza Interna

Numero/Data prot. N° da a da a

Mittente/Destinatario Denom./Cognome Nome
Città E-mail

Struttura Includi strutture dipendenti

Oggetto

Classificazione Includi classifiche dipendenti

Riscontro Numero Anno

Protocollo mittente

Note

Note interne

Tipo documento Tipo ricezione/Invio

Data documento da a

Data ricezione/invio da a

Operatore inserimento

Inserendo i parametri di ricerca e cliccando su vengono visualizzati i risultati e si seleziona il protocollo di interesse cliccando su e poi su

Ricerca Registrazione - Internet Explorer

Elenco RegISTRAZIONI

| Numero | Tipo | Data | Oggetto | |
|---------|------|------------|--|-------------------------------------|
| 0000028 | A | 21/02/2019 | Trasmissione pratica n. ... SUAP ... - Agibilità degli immobili del complesso turistico ricettivo balneare sito in ... alla via ... - N. Pratica del 20/02/2019 - Richiedente ... C.F. ... | <input checked="" type="checkbox"/> |
| 0000027 | A | 21/02/2019 | Trasmissione pratica n. ... SUAP ... TENUTA ... & C. - SCIA per attivit soggette ai controlli di prevenzione incendi - N. Pratica del 20/02/2019 - Richiedente ... C.F. ... | <input checked="" type="checkbox"/> |
| 0000026 | A | 20/02/2019 | Trasmissione pratica n. ... SUAP ... TENUTA ... & C. - SCIA per attivit soggette ai controlli di prevenzione incendi - N. Pratica del 20/02/2019 - Richiedente ... C.F. ... | <input checked="" type="checkbox"/> |
| 0000025 | A | 20/02/2019 | Trasmissione pratica n. ... SUAP ... TENUTA ... & C. - SCIA per attivit soggette ai controlli di prevenzione incendi - N. Pratica del 20/02/2019 - Richiedente ... C.F. ... | <input checked="" type="checkbox"/> |
| 0000024 | A | 20/02/2019 | Trasmissione pratica n. ... SUAP ... 2017 - INSTALLAZIONE GIOCHI LECITI ALL'INTERNO DI CIRCOLO PRIVATO - N. Pratica del 20/02/2019 - Richiedente ... C.F. ... | <input checked="" type="checkbox"/> |
| 0000023 | A | 20/02/2019 | Trasmissione pratica n. ... SUAP ... ASSOCIAZIONE PRO LOCO ... & C. - SCIA per attivit soggette ai controlli di prevenzione incendi - N. Pratica del 20/02/2019 - Richiedente ... C.F. ... | <input checked="" type="checkbox"/> |
| 0000015 | A | 19/02/2019 | Invio Integrazione RICHIESTA PDC - N. Pratica 201900000067 del 19/02/2019 - Richiedente ... C.F. ... - Committente ... C.F. ... | <input checked="" type="checkbox"/> |
| 0000014 | A | 19/02/2019 | Invio Integrazione RICHIESTA PDC - N. Pratica 201900000067 del 19/02/2019 - Richiedente ... C.F. ... - Committente ... C.F. ... | <input checked="" type="checkbox"/> |

In automatico vengono valorizzati i campi Data Protocollo e N. Protocollo, il campo Data Domanda assume la stessa data di Data Protocollo, nel campo Oggetto viene inserito l'oggetto del protocollo selezionato, nella sotto scheda Richiedenti della scheda Anagrafiche viene inserito il mittente del protocollo


| Azienda | Nominativo | Indirizzo | Tipo |
|---------|------------|-----------|------------|
| | | VIA... | Proprie... |

Nella sotto scheda Allegati della scheda Documenti vengono inseriti i documenti allegati al protocollo

| N. | Nome file | Impronta | Descrizione |
|----|------------------------|----------|------------------------|
| 1 | 2136_SUAPENTE.XML | | All. Email Prot. N. 28 |
| 2 | 2136_SUAPENTE.PDF | | All. Email Prot. N. 28 |
| 3 | 2136_..._3.PDF.P7M | | All. Email Prot. N. 28 |
| 4 | 2136_..._5.PDF.P7M | | All. Email Prot. N. 28 |
| 5 | 2136_SUAP-ricevuta.PDF | | All. Email Prot. N. 28 |

Nella sotto scheda Protocolli Associati della scheda Protocolli, E-Mail viene inserito il protocollo selezionato

| N. | Data | Oggetto | Uffici | Referenti |
|------|--------------|------------------------------|--------|-----------|
| 28/A | 21/02/201... | Trasmissione pratica n.03... | ca:... | ... |

Anno Pratica: Anno della pratica. Quando si clicca su  la casella viene valorizzata con l'anno corrente altrimenti è possibile scriverlo direttamente.

Tipo Pratica: tipologia della pratica da inserire.

Tipo Pratica * Seleziona

- SUAP SEMPLIFICATO
- SUE - AMPLIAMENTO
- SUE - CONDONO EDILIZIO L. 326/2006
- SUE - CONDONO EDILIZIO L. 47/85
- SUE - CONDONO EDILIZIO L.724/94
- SUE - DENUNCIA INIZIO ATTIVITA
- SUE - PERMESSO 2
- SUE - PERMESSO DI COSTRUIRE**
- SUE - RICHIESTA DI AGIBILITA
- SUE - SANATORIA ART.36 DPR 380/01
- SUE - SANATORIA ART.40 DPR 380/01

Stato Pratica: stato della pratica

N. Pratica: numero generale della pratica. Viene dato in automatico al salvataggio della pratica o può essere inserito manualmente. Se inserito manualmente verrà effettuato un controllo se quel numero per l'anno indicato non è già presente nel sistema

N. Registro: numero per tipologia di pratica. Viene dato in automatico al salvataggio della pratica o può essere inserito manualmente. Se inserito manualmente verrà effettuato un controllo se quel numero per l'anno indicato non è già presente nel sistema



Destinazione uso: permette di selezionare la destinazione d'uso della pratica

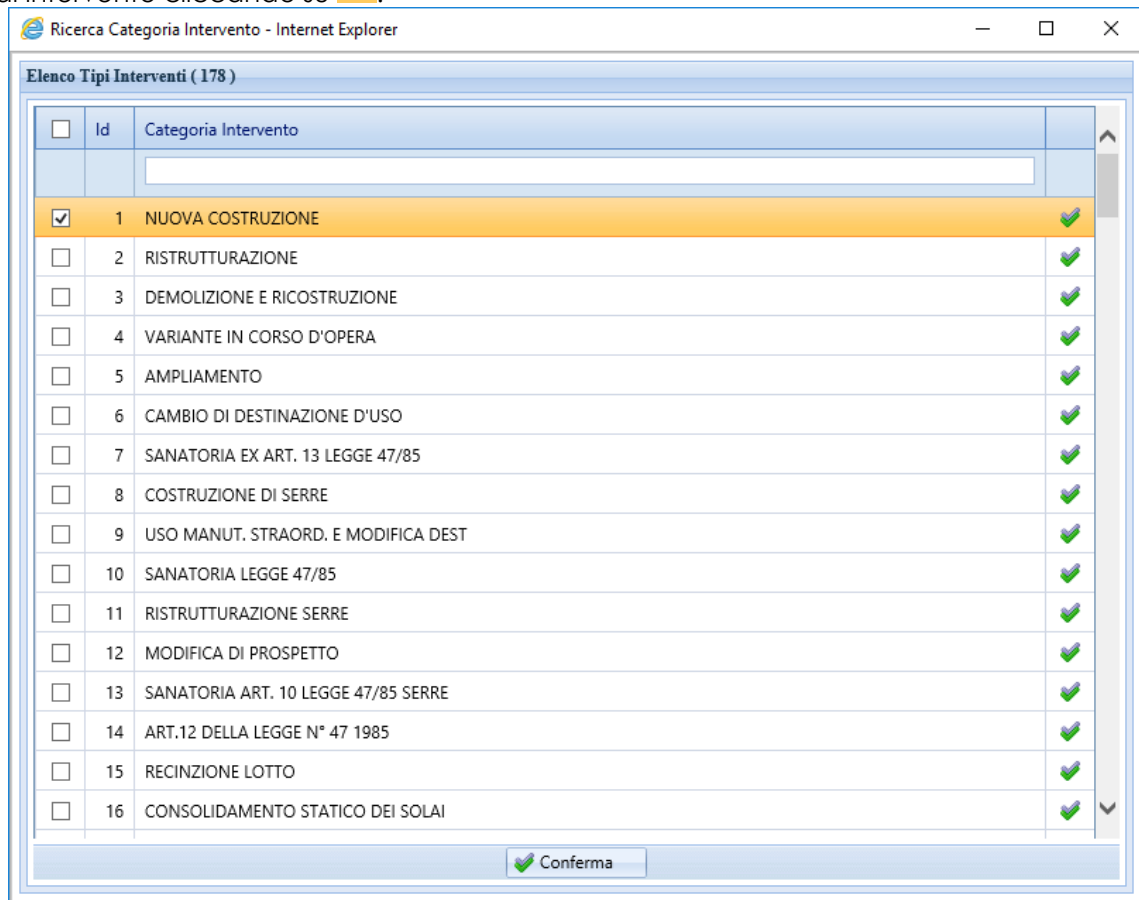
Zona Omogenea: zona omogenea in cui ricade l'intervento edilizio

Oggetto: descrizione dell'intervento edilizio. Può essere inserito manualmente o viene valorizzato in automatico quando viene richiamato un protocollo

Localizzazione: premendo il pulsante si aprirà la tabella delle vie, da cui selezionare la via in cui è situata l'opera in oggetto. È possibile inserire o rimuovere una via dalla Tabella Vie nel menù Tabelle

N° Civico: del'opera in oggetto.

Seleziona categoria Intervento: premendo il pulsante  si aprirà una finestra in cui sarà possibile selezionare la categoria di intervento cliccando su .





| <input type="checkbox"/> | Id | Categoria Intervento | |
|-------------------------------------|----|-------------------------------------|---|
| <input checked="" type="checkbox"/> | 1 | NUOVA COSTRUZIONE | ✓ |
| <input type="checkbox"/> | 2 | RISTRUTTURAZIONE | ✓ |
| <input type="checkbox"/> | 3 | DEMOLIZIONE E RICOSTRUZIONE | ✓ |
| <input type="checkbox"/> | 4 | VARIANTE IN CORSO D'OPERA | ✓ |
| <input type="checkbox"/> | 5 | AMPLIAMENTO | ✓ |
| <input type="checkbox"/> | 6 | CAMBIO DI DESTINAZIONE D'USO | ✓ |
| <input type="checkbox"/> | 7 | SANATORIA EX ART. 13 LEGGE 47/85 | ✓ |
| <input type="checkbox"/> | 8 | COSTRUZIONE DI SERRE | ✓ |
| <input type="checkbox"/> | 9 | USO MANUT. STRAORD. E MODIFICA DEST | ✓ |
| <input type="checkbox"/> | 10 | SANATORIA LEGGE 47/85 | ✓ |
| <input type="checkbox"/> | 11 | RISTRUTTURAZIONE SERRE | ✓ |
| <input type="checkbox"/> | 12 | MODIFICA DI PROSPETTO | ✓ |
| <input type="checkbox"/> | 13 | SANATORIA ART. 10 LEGGE 47/85 SERRE | ✓ |
| <input type="checkbox"/> | 14 | ART.12 DELLA LEGGE N° 47 1985 | ✓ |
| <input type="checkbox"/> | 15 | RECINZIONE LOTTO | ✓ |
| <input type="checkbox"/> | 16 | CONSOLIDAMENTO STATICO DEI SOLAI | ✓ |

N Prot. UTC: il numero di protocollo dell'ufficio tecnico.

Data protocollo UTC: la data di protocollo dell'ufficio tecnico.

Responsabile del procedimento

- **Data Nomina:** data di nomina del responsabile del procedimento della pratica che si sta creando.
- **Nome:** nome del responsabile del procedimento, premendo il pulsante  è possibile selezionarlo dall'organigramma.
- **Lettera comunicazione:** cliccando su  genera le lettera di Comunicazione del Responsabile del procedimento

2.4.3 Anagrafiche

| | | | | | | | | | | |
|--|-------------|-------------|-------------------|----------------|---------|------------|--------|-----------|--------------------|------|
| Generale | Anagrafiche | Istruttoria | Oneri | Rilascio | Volture | Documenti | Indici | Agibilita | Protocolli, E-Mail | Iter |
| Richiedenti | | Progettisti | Atto di Proprietà | Dati Catastali | Vincoli | | | | | |
| Richiedenti <input type="text" value="Seleziona"/> | | | | | | | | | | |
| Azienda | Nominativo | Indirizzo | | | | Tipo | | | | |
| | | VIA ... | | | | Proprie... | | | | |

Sono presente le seguenti sotto schede

- Richiedenti
- Progettisti
- Atto di Proprietà
- Dati Catastali
- Vincoli

Richiedenti: Consente di associare il/i richiedente/i premendo  si aprirà la rubrica in cui sarà possibile cercare se già presente o inserire il richiedente della pratica.

Anagrafica **Dati aggiuntivi**

Tipo pers. * Denom./Cognome * Nome

Comune nascita Data nascita Sesso

Codice fiscale E-mail

Telefono Fax

Documento Tipo Numero Rilasciato Da

Indirizzo residenza Comune residenza

Indirizzo ufficio Comune ufficio

Tipo referente

- COMMERCIALISTA
- DIRETTORE LAVORI
- GENERICO
- GESTORE TELEFONICO

Ragione sociale



Partita IVA

IBAN

Elenco Referenti (48) Visualizza Cognome/Denominazione Visualizza Ragione Sociale

| Cognome/Denominazione | Nome | Email | Città | Indirizzo | P. IVA | | |
|-----------------------|-------|-------|-------|-----------|--------|-------------------------------------|--|
| Rossi | Mario | | | via casa | | <input checked="" type="checkbox"/> | |
| Rossi | Mario | | | via casa | | <input checked="" type="checkbox"/> | |
| ROSSI | | | | | | <input checked="" type="checkbox"/> | |
| ROSSI | | | | | | <input checked="" type="checkbox"/> | |
| ROSSI E' | | | | | | <input checked="" type="checkbox"/> | |
| ROSSI | | | | | | <input checked="" type="checkbox"/> | |
| ROSSI | | | | | | <input checked="" type="checkbox"/> | |
| ROSSI | | | | | | <input checked="" type="checkbox"/> | |
| ROSSI | | | | | | <input checked="" type="checkbox"/> | |

Pagina 3 di 5, elementi da 21 a 30 di 48

Cliccando su  il nominativo viene selezionato per modificarlo prima della scelta, cliccando su  viene selezionato il nominativo e agganciato alla pratica

È possibile selezionare il richiedente iniziando a digitare il cognome. Il sistema troverà tutte le occorrenze che rispettano i criteri di quanto si sta scrivendo

Dopo aver trovato il nome cliccando sul pulsante verde viene selezionato il nominativo

Cliccando su i seguente pulsanti in corrispondenza del nominativo è possibile modificare o eliminare il nominativo.
Per inserire più richiedenti ripetere le operazioni sopradescritte





Progettisti: consente di associare il/i progettista/i. Per l'uso vedere quanto indicato per i Richiedenti

- Atto di proprietà:** premendo si aprirà una schermata con i seguenti campi
- o **Notaio:** aprirà una schermata in cui verranno visualizzati tutti i notai presenti in rubrica, se il notaio ricercato non è presente si può inserire cliccando su , accertandosi di impostare "Notaio" come tipo di referente.
 - o **Num. Repertorio:** numero di repertorio con cui la pratica è stata registrata dal notaio.
 - o **Num. Raccolta:** se si tratta di un atto trattenuto inserire anche il numero di raccolta.
 - o **Data Rogito:** data in cui è avvenuto il rogito.
 - o **Num. Rep. Registro:** il numero di registro del repertorio.
 - o **Data registrazione:** la data di registrazione da parte del notaio.







Infine premere il pulsante Conferma per confermare le modifiche ed uscire, o Chiudi per annullare le modifiche ed uscire.



Per inserire più atti notarili ripetere le operazioni sopradescritte

Dati catastali: premendo si aprirà una schermata con i seguenti campi



- **Tipo catasto (Obbligatorio):** permette di scegliere tra "Fabbricati" e "Terreni".
- **Foglio (Obbligatorio):** il numero del foglio.
- **Particella (Obbligatorio):** permette di inserire uno o più numeri di particella. Per inserire più particelle utilizzare uno dei seguenti separatori ";", "-" o " ".
- **Subalterno:** se presente è possibile specificare un valore subalterno.
- **Superficie:** superficie del fabbricato o del terreno.
- **Categoria:** categoria del fabbricato o del terreno.
- **Classe:** classe del fabbricato o del terreno.
- **Piano**
- **Consistenza**
- **Indirizzo:** indirizzo in cui è situato il fabbricato/terreno, è possibile selezionarlo dalla tabella delle vie premendo il pulsante .
- **Località:** è possibile specificare la località.
- **Note:** se necessario è possibile inserire delle note riguardo i dati catastali del fabbricato/terreno in oggetto della pratica.
- **Zona:** premendo  si aprirà la finestra di gestione delle zone di urbanizzazione, in cui sarà possibile inserire anche nuove zone se non presenti.
- **Vincoli:** premendo  si aprirà la finestra di gestione dei vincoli, da cui selezionare un eventuale vincolo, ad esempio un vincolo paesaggistico o idrogeologico. Se si vuole è possibile anche inserire un nuovo vincolo.
- **Note:** premendo  si aprirà la finestra di gestione delle note

Dati catastali

| Tipo Catasto | Seleziona  | Vincoli  | | | | | | | |
|--------------------------------|--|---|-------------|------------|--|--------------------------------|--|--|--|
| Foglio | <input type="text"/> | <table border="1" style="width: 100%; border-collapse: collapse;"> <thead> <tr> <th style="width: 80%;">Descrizione</th> <th style="width: 15%;">Superficie</th> <th style="width: 5%;"></th> </tr> </thead> <tbody> <tr> <td colspan="3">Nessun record da visualizzare.</td> </tr> </tbody> </table> | Descrizione | Superficie | | Nessun record da visualizzare. | | | |
| Descrizione | Superficie | | | | | | | | |
| Nessun record da visualizzare. | | | | | | | | | |
| Particella | <input type="text"/> | Zone Urbanizzazione  | | | | | | | |
| Subalterno | <input type="text"/> | <table border="1" style="width: 100%; border-collapse: collapse;"> <thead> <tr> <th style="width: 80%;">Descrizione</th> <th style="width: 15%;">Superficie</th> <th style="width: 5%;"></th> </tr> </thead> <tbody> <tr> <td colspan="3">Nessun record da visualizzare.</td> </tr> </tbody> </table> | Descrizione | Superficie | | Nessun record da visualizzare. | | | |
| Descrizione | Superficie | | | | | | | | |
| Nessun record da visualizzare. | | | | | | | | | |
| Superficie | <input type="text"/> | Note  | | | | | | | |
| Categoria | <input type="text"/>  | <table border="1" style="width: 100%; border-collapse: collapse;"> <thead> <tr> <th style="width: 80%;">Descrizione</th> <th style="width: 15%;"></th> <th style="width: 5%;"></th> </tr> </thead> <tbody> <tr> <td colspan="3">Nessun record da visualizzare.</td> </tr> </tbody> </table> | Descrizione | | | Nessun record da visualizzare. | | | |
| Descrizione | | | | | | | | | |
| Nessun record da visualizzare. | | | | | | | | | |
| Classe | <input type="text"/> | | | | | | | | |
| Piano | <input type="text"/> | | | | | | | | |
| Consistenza | <input type="text"/> | | | | | | | | |
| Indirizzo | <input type="text"/>  | | | | | | | | |
| Località | <input type="text"/> | | | | | | | | |
| Note | <input type="text"/> | | | | | | | | |

Infine premere il pulsante  **Conferma** per confermare le modifiche ed uscire, o  **Chiudi** per annullare le modifiche ed uscire.

Per inserire più dati catastali ripetere le operazioni sopradescritte

Vincoli: premendo  si aprirà la finestra di gestione dei vincoli, da cui selezionare un eventuale vincolo, ad esempio un vincolo paesaggistico o idrogeologico. Cliccare su  per confermare la scelta

Elenco Vincoli (8)

| <input type="checkbox"/> | Id | Vincolo | |
|--------------------------|----|-------------------|---|
| <input type="checkbox"/> | 1 | NESSUNO | ✓ |
| <input type="checkbox"/> | 2 | PAESAGGISTICO | ✓ |
| <input type="checkbox"/> | 3 | IDROGEOLOGICO bis | ✓ |
| <input type="checkbox"/> | 4 | CENTRO STORICO 2 | ✓ |
| <input type="checkbox"/> | 5 | ARCHITETTONICO | ✓ |
| <input type="checkbox"/> | 6 | vincolistico | ✓ |
| <input type="checkbox"/> | 7 | paesaggio 3 | ✓ |
| <input type="checkbox"/> | 9 | Rurale | ✓ |

Per inserire più vincoli ripetere le operazioni sopradescritte

2.4.4 Istruttoria

Generale Anagrafiche **Istruttoria** Oneri Rilascio Volture Documenti Indici Agibilita Protocolli, E-Mail Iter



Integrazione documenti Pareri CEC Proposta RUP Comunicazioni



Aggiungi documenti +

| <input type="checkbox"/> | Descrizione | Data | Num. Protocollo |
|--------------------------------|-------------|------|-----------------|
| Nessun record da visualizzare. | | | |

Dati integrazione Istruttoria

Integrazione documenti

N. Protocollo Richiesta Data  

N. Protocollo Arrivo Data  

Sono presenti le seguenti sotto schede:

- Integrazione documenti
- Pareri
- CEC
- Proposta RUP
- Comunicazioni

2.4.4.1 Integrazione documenti

In questa sezione è possibile generare la lettera di integrazione documenti.



Integrazione documenti Pareri CEC Proposta RUP Comunicazioni



Aggiungi documenti 

| <input type="checkbox"/> | Descrizione | Data | Num. Protocollo |
|--------------------------------|-------------|------|-----------------|
| Nessun record da visualizzare. | | | |




Dati integrazione Istruttoria

Integrazione documenti

N. Protocollo Richiesta Data  

N. Protocollo Arrivo Data  

Questa pagina è costituita dalle seguenti sezioni:


- **Aggiungi documenti:** premendo , è possibile selezionare un documento associato alla pratica da aggiungere all'istanza. Quando si allega un documento è anche possibile specificare un numero di protocollo, la data e l'eventuale esito. Eventuali altri esiti possono essere inseriti dalla voce "Gestione Esiti" del menù "Tabelle".
- **Dati Integrazione Istruttoria**
 - **Integrazione documenti:** selezionando si abilitano le caselle di seguito descritte e imposta la pratica come sospesa per richiesta documenti.
 - **Numero Protocollo Richiesta:** se presente, il numero di protocollo della richiesta di istruttoria.
 - **Data protocollo Richiesta:** se presente, la data in cui è avvenuta la protocollazione della richiesta.
 - **Numero Protocollo Arrivo:** il numero con cui è stata protocollata l'arrivo dei documenti
 - **Data protocollo Arrivo:** la data con cui è stata protocollata l'arrivo dei documenti.
 - **Ricerca protocollo arrivo istruttoria:** cliccando su  è possibile ricercare il protocollo associato ai documenti integrati.
 - **Genera documento:** se il modello di integrazione istruttoria è associato, è possibile stampare il documento di richiesta documenti integrativi cliccando su .

2.4.4.2 Pareri

In questa sezione è possibile generare la lettera di richiesta pareri.



Generale Anagrafiche Istruttoria Oneri Rilascio Volture Documenti Indici Agibilita Protocolli, E-Mail Iter



Integrazione documenti Pareri CEC Proposta RUP Comunicazioni

Aggiungi pareri 


| <input type="checkbox"/> | Descrizione | Data | Num. Protocollo | Parere | Ente | Data richiesta | Num. Prot. Richiesta | Tipo Parere |
|--------------------------------|-------------|------|-----------------|--------|------|----------------|----------------------|-------------|
| Nessun record da visualizzare. | | | | | | | | |

Dati pareri richiesti



N. Protocollo Richiesta Data Richiesta  

N. Protocollo Arrivo Data Arrivo Pareri  

-- SELEZIONA --
-- SELEZIONA --
SUE - RICHIESTA DI INTEGRAZIONE PARERI
SUE - RICHIESTA DI INTEGRAZIONE PARERI 2

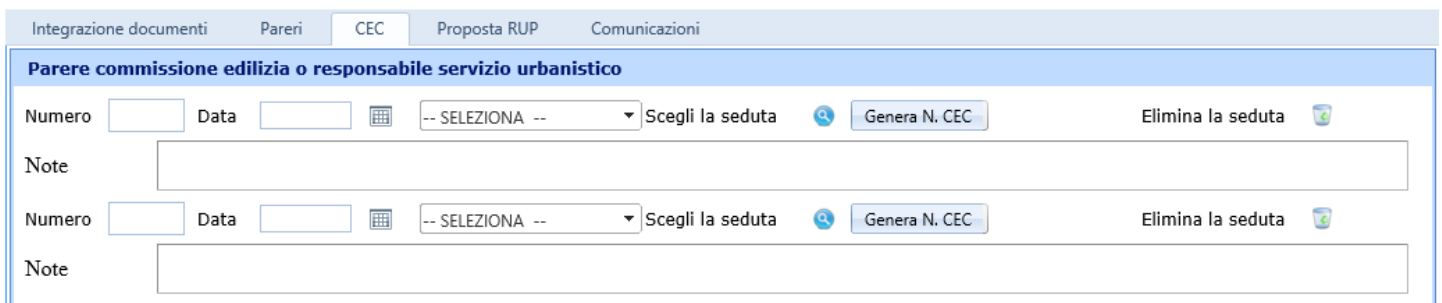
Premendo  è possibile associare un documento ai pareri acquisiti, ed in più è possibile associare anche un numero di protocollo, una data di protocollazione e il settore/ufficio presso cui è indirizzato il documento. Inoltre, è possibile associare il numero di protocollo e la data della richiesta.



- **Integrazione Pareri**

- **Numero Protocollo:** se presente, il numero di protocollo della richiesta di pareri.
- **Data protocollo:** se presente, la data in cui è avvenuta la protocollazione della richiesta pareri.
- **Numero Protocollo Arrivo:** il numero con cui è stata protocollata l'arrivo dei documenti
- **Data protocollo Arrivo:** la data con cui è stata protocollata l'arrivo dei documenti.
- **Genera documento:** se il modello di integrazione dei pareri è associato, è possibile stampare il documento di riepilogo dell'integrazione dei pareri cliccando su . E' possibile scegliere tra più documenti associati.
- **Ricerca protocollo arrivo istruttoria:** cliccando su  è possibile ricercare il protocollo associato ai pareri.

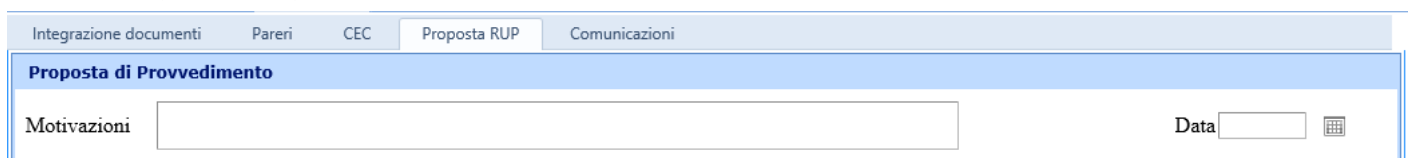
2.4.4.3 CEC

E' possibile indicare due pareri





- **Numero:** numero del parere della commissione edilizia.
- **Data:** data in cui è stato espresso il parere della commissione.
- **Esito:** esito del parere espresso dalla commissione edilizia, per esempio positivo
- **Scegli la seduta:** premendo  è possibile scegliere una seduta della commissione edilizia, se già presente, o crearne una nuova.
- **Genera N. CEC:** genera in automatico un numero CEC progressivo
- **Elimina la seduta:** è possibile cancellare tutti i dati inseriti in merito alla seduta della commissione edilizia cliccando su 
- **Note:** note associate alla seduta

2.4.4.4 Proposta di provvedimento:




- **Motivazioni:** eventuali motivazioni sulla proposta di provvedimento.
- **Data:** data della proposta di provvedimento.



2.4.4.5 Comunicazioni

In questa sezione è possibile generare la lettera di sospensione per accertamenti tecnici, la lettera di pravviso diniego e una lettera di integrazioni documenti (dopo il rilascio del permesso se la pratica è gestita dalla scrivania virtuale). Per generare le lettere cliccare su , nelle caselle N. Protocollo e Data è possibile inserire i relativi protocolli di richiesta. Cliccadno su  è possibile seleziona i documenti da richiedere

Integrazione documenti Pareri CEC Proposta RUP **Comunicazioni**



Comunicazioni

Genera Lettera Sospensione per accertamenti  N. Protocollo Sospensione Data 

Genera Lettera Preavviso di Diniego  N. Protocollo Preavviso Diniego Data 

Aggiungi documenti 

| <input type="checkbox"/> | Descrizione | Data | Num. Protocollo |
|--------------------------------|-------------|------|-----------------|
| Nessun record da visualizzare. | | | |

Genera Lettera Integrazione  N. Protocollo Integrazione Data 


2.4.5 Oneri

Sono presenti le seguenti sotto schede:

- Caratteristiche
- Dati
- Diritti di segreteria
- Importo
- Polizza
- Unità immobiliari
- Rate

Generale Anagrafiche Istruttoria **Oneri** Rilascio Volture Documenti Indici Agibilita Protocolli, E-Mail Iter

Caratteristiche Dati Diritti di segreteria Importo Polizza Unità immobiliari Rate









Piano attuativo 

Particolari caratteristiche

N° ascensori N° scale N° Piani Superiori N° piscine N° Alloggi Custode

2.4.5.1 Caratteristiche

- **Piano Attuativo:** premendo  è possibile scegliere il piano attuativo

| Id | Descrizione | |
|----|------------------------------------|---|
| 1 | P.R.G. 2 |  |
| 2 | P. DI F. |  |
| 3 | PIANO PARTICOLAREGGIATO |  |
| 4 | PDF |  |
| 5 | PIANO QUADRO LOCALITA' GIORGILORIO |  |
| 6 | PIANO QUADRO LOC. MANCA |  |
| 7 | PIANO ATTUATIVO IL RITORNO 2 |  |
| 8 | piano attuativo |  |

- **Particolari caratteristiche:**
 - **N° Ascensori:** numero di ascensori presenti nel fabbricato.
 - **N° scale di servizio:** numero di scale di servizio del fabbricato.
 - **N° Piani Superiori:** numero di piani del fabbricato oltre il piano terra.
 - **N° Piscine:** numero di piscine presenti.
 - **N° Alloggi Custode:** numero di alloggi del custode.

2.4.5.2 Dati

| | | | | | | |
|-----------------|----------------------|--------------------------------|---------|----------------------|-------------------|------|
| Caratteristiche | Dati | Diritti di segreteria | Importo | Polizza | Unità immobiliari | Rate |
| Dati | | | | | | |
| % Abbattimento | <input type="text"/> | Importo Base Costo Costruzione | | <input type="text"/> | | |

- **Importo Base C.C.:** Importo Base costo costruzione.
- **Percentuale Abbattimento:** percentuale abbattimento per il calcolo degli oneri di urbanizzazione.

2.4.5.3 Diritti di Segreteria



In questa sezione è possibile registrare gli importi dei diritti di segreteria incassati o da incassare per la pratica. Sono suddivisi in Diritti di Segreteria, Diritti per autorizzazione paesaggistica, altri diritti. Per indicare che gli importi sono stati incassati e registrare la data di pagamento e la ricevuta è necessario selezionare

| | | | | | | | | | | |
|---|----------------------|--------------------------|---------|----------------------|-------------------|----------------------|----------------|----------------------|----------------------|----------------------|
| Generale | Anagrafiche | Istruttoria | Oneri | Rilascio | Volture | Documenti | Indici | Agibilita | Protocolli, E-Mail | Iter |
| Caratteristiche | Dati | Diritti di segreteria | Importo | Polizza | Unità immobiliari | Rate | | | | |
| Diritti di Segreteria e Autorizzazione Paesaggistica | | | | | | | | | | |
| Importo Diritti Segreteria | <input type="text"/> | <input type="checkbox"/> | N. Ric. | <input type="text"/> | Vcy | <input type="text"/> | Data pagamento | <input type="text"/> | <input type="text"/> | <input type="text"/> |
| Importo Diritti Paesaggistica | <input type="text"/> | <input type="checkbox"/> | N. Ric. | <input type="text"/> | Vcy | <input type="text"/> | Data pagamento | <input type="text"/> | <input type="text"/> | <input type="text"/> |
| Altri Diritti Segreteria | <input type="text"/> | <input type="checkbox"/> | N. Ric. | <input type="text"/> | Vcy | <input type="text"/> | Data pagamento | <input type="text"/> | <input type="text"/> | <input type="text"/> |

2.4.5.4 Importo

| | | | | | | | | | | |
|--------------------------------|----------------------|-------------------------------------|--------------------------------------|----------------------|-------------------|----------------------|------------|-----------|--------------------|------|
| Generale | Anagrafiche | Istruttoria | Oneri | Rilascio | Volture | Documenti | Indici | Agibilita | Protocolli, E-Mail | Iter |
| Caratteristiche | Dati | Diritti di segreteria | Importo | Polizza | Unità immobiliari | Rate | | | | |
| Importo | | | | | | | | | | |
| Oneri Primari | <input type="text"/> | | Oblazione | <input type="text"/> | % Interessi | <input type="text"/> | | | | |
| Oneri Secondari | <input type="text"/> | | Piano Casa | <input type="text"/> | Sanzioni | <input type="text"/> | | | | |
| Oneri Urbanizzazione | <input type="text"/> | <input checked="" type="checkbox"/> | Monetizzazione Standard a Parcheggio | <input type="text"/> | Oneri Versati | <input type="text"/> | | | | |
| Costo Costruzione | <input type="text"/> | | Monetizzazione Standard a Verde | <input type="text"/> | Oneri da Versare | <input type="text"/> | | | | |
| Totale Contributo | <input type="text"/> | <input checked="" type="checkbox"/> | Manutenzione Straordinaria | <input type="text"/> | Computo Metrico | <input type="text"/> | | | | |
| Oneri da versare | | | | | | | | | | |
| Totale | Costo C. | Oneri Urb. | Oneri P. | Oneri S. | Oneri Versati | Oneri da Versare | Intervento | | | |
| Nessun record da visualizzare. | | | | | | | | | | |


- **Oneri Primari:** valore degli oneri primari di urbanizzazione.
- **Sanzioni:** valore degli interessi di mora.
- **Oneri Secondari:** valore degli oneri secondari di urbanizzazione.
- **Diritti Segreteria:** ammontare dei diritti di segreteria.
- **Pagato:** premere (6) nel caso i diritti di segreteria siano stati già pagati.

- **Oneri di Urbanizzazione:** totale degli oneri di urbanizzazione dovuti. Cliccando su  effettua il totale degli importi indicati in Oneri Primari e Oneri Secondari
- **Costo Costruzione:** costo totale per la costruzione.
- **Oblazione:** valore delle somme dovute a titolo di oblazione.
- **% Interessi:** percentuale degli interessi di mora.
- **Totale Contributo:** Somma degli oneri di urbanizzazione e del costo di costruzione. Cliccando su  effettua il totale
- **Piano Casa:** importo degli oneri dovuti per interventi edilizi effettuati con il Piano Casa.
- **Monetizzazione Standard a Parcheggio:** importo dovuto per la Monetizzazione standard a parcheggio
- **Monetizzazione Standard a Verde:** importo dovuto per la Monetizzazione standard a verde
- **Manutenzione straordinaria:** importo dovuto per gli interventi di manutenzione straordinaria
- **Oneri versati:** importo degli oneri già versati
- **Oneri da versare:** importo degli oneri da versare
- **Computo metrico:** importo degli oneri relativi al Computo Metrico


Nella sottosezione Oneri da versare compariranno gli importi calcolati con Calcola Oneri della sottoscheda Unità Immobiliari

2.4.5.5 Polizza


Permette di inserire i dati relativi alla polizza fidejussoria in caso di pagamento rateizzato. Cliccando su  viene visualizzata la maschera per i inserire i dati


| Caratteristiche | Dati | Diritti di segreteria | Importo | Polizza | Unità immobiliari | Rate |
|---|------------|-----------------------|---------------|---------|-------------------|---------------|
| Polizza Fidejussoria  | | | | | | |
| Istituto | N. Polizza | Data | Data Scadenza | Importo | Svincolo | Data svincolo |
| Nessun record da visualizzare. | | | | | | |

Polizza

Istituto 


Numero Polizza


Data Polizza 

Data Scadenza Polizza 

Importo a garanzia

Numero Svincolo Polizza

Data Svincolo Polizza 

- **Istituto:** istituto di emissione della polizza, premendo il pulsante  verrà aperta la rubrica e sarà possibile selezionare un Istituto Assicurativo.
- **Numero Polizza:** numero della polizza assicurativa.
- **Data Polizza:** data di emissione della polizza assicurativa.

- **Data Scadenza Polizza:** data di scadenza della polizza.
- **Importo a garanzia:** valore dell'importo a garanzia della
- **Data Svincolo Polizza:** data di svincolo della polizza assicurativa.
- **Numero Svincolo Polizza:** data di svincolo della polizza.

2.4.5.6 Unità Immobiliari


Permette di inserire una o più unità immobiliari da associare alla pratica.

| Sup. Utile | Sup. Acc. Esistente | Sup. Utile Nuova Costruzione | Sup. Acc. Nuova Costruzione | Vol. Utile Esistente | Vol. Acc. Esistente | Vol. Utile NC | Vol. Acc. NC | Tipologia Sanzione | Intervento |
|--------------------------------|---------------------|------------------------------|-----------------------------|----------------------|---------------------|---------------|--------------|--------------------|------------|
| Nessun record da visualizzare. | | | | | | | | | |

Dimezza il contributo di costruzione in sanatoria se rateizzato

Premendo il tasto , si aprirà la seguente finestra.

Unità Immobiliare

Urbanizzazione: 

Importo C. C. (mq):

Intervento:

Destinazione D'uso:

Tipologia sanzione:

Descrizione:

Superficie utile Esistente:

Superficie Accessoria Esistente:

Superficie Utile Nuova Costruzione:

Superficie Accessoria Nuova Costruzione:

Volume Utile Esistente:

Volume Accessorio Esistente:

Volume Utile Nuova Costruzione:

Volume Accessorio Nuova Costruzione:

- o **Urbanizzazione:** consente di scegliere la zona di intervento cliccando su 

| | | | | | | |
|----|-------|-------|-----------------------------|-------------------|-------|---|
| A | 4,21 | 8,23 | DEMOLIZIONE E RICOSTRUZIONE | RURALE | 2012 | ✓ |
| A | 2,10 | 4,11 | RISTRUTTURAZIONE | RURALE | 2012 | ✓ |
| A | 4,21 | 8,23 | NUOVA COSTRUZIONE | TURISTICO | 2012 | ✓ |
| A | 4,21 | 8,23 | DEMOLIZIONE E RICOSTRUZIONE | TURISTICO | 2012 | ✓ |
| A | 2,10 | 4,11 | RISTRUTTURAZIONE | TURISTICO | 2012 | ✓ |
| A | 4,21 | 8,23 | NUOVA COSTRUZIONE | INDUSTRIALE | 2012 | ✓ |
| A | 4,21 | 8,23 | DEMOLIZIONE E RICOSTRUZIONE | INDUSTRIALE | 2012 | ✓ |
| A | 2,10 | 4,11 | RISTRUTTURAZIONE | INDUSTRIALE | 2012 | ✓ |
| A | 4,21 | 8,23 | NUOVA COSTRUZIONE | GARAGE - DEPOSITO | 2012 | ✓ |
| A | 4,21 | 8,23 | DEMOLIZIONE E RICOSTRUZIONE | GARAGE - DEPOSITO | 2012 | ✓ |
| A | 2,10 | 4,11 | RISTRUTTURAZIONE | GARAGE - DEPOSITO | 2012 | ✓ |
| A | 12,00 | 10,50 | | RURALE | 2012 | ✓ |
| A | 12,00 | 13,00 | DEMOLIZIONE E RICOSTRUZIONE | RESIDENZIALE | 2012 | ✓ |
| A | 45,00 | 56,00 | DEMOLIZIONE E RICOSTRUZIONE | ARTIGIANALE pp | 2012 | ✓ |
| A1 | 7,87 | 4,78 | DEMOLIZIONE E RICOSTRUZIONE | TURISTICO | 2005 | ✓ |
| A2 | 34,00 | 56,00 | | TURISTICO | 2012 | ✓ |
| A2 | 2,00 | 4,00 | NUOVA COSTRUZIONE | RURALE | 2000 | ✓ |
| .. | | | CAMBIO DESTINAZIONE | GARAGE - | | ✓ |

- o **Importo C.C. (m.q.):** importo al metro quadro per il calcolo del Costo di Costruzione
- o **Intervento:** tipologia di intervento per il calcolo

| | |
|---------------------------------|----------------------------------|
| Importo C. C. (mq) | <input type="text" value="500"/> |
| Intervento | Seleziona |
| Destinazione D'uso | Seleziona |
| Tipologia sanzione | NUOVA COSTRUZIONE |
| Descrizione | AMPLIAMENTO |
| Superficie utile Esistente | DEMOLIZIONE E RICOSTRUZIONE |
| Superficie Accessoria Esistente | CAMBIO DI DESTINAZIONE D'USO |
| | MANUTENZIONE STRAORDINARIA |
| | RISTRUTTURAZIONE |

- o **Destinazione d'uso:** permette di scegliere una destinazione d'uso, ad esempio residenziale, artigianale o commerciale. È possibile creare nuove destinazioni d'uso dal menu "Tabelle" alla voce "Destinazioni d'uso".
- o **Tipologia sanzione:** permette di scegliere il tipo di sanzione da scegliere tra normale e sanatoria.
- o **Descrizione:** breve descrizione dell'unità immobiliare che si sta inserendo.
- o **Superficie Utile Esistente:** valore della superficie utile esistente.
- o **Superficie Accessoria Esistente:** valore della superficie accessoria esistente.
- o **Superficie Utile Nuova Costruzione:** valore della superficie utile della nuova costruzione.
- o **Superficie Accessoria Nuova Costruzione:** valore della superficie accessoria della nuova costruzione.
- o **Volume Utile Esistente:** valore del volume utile esistente.
- o **Volume Accessorio Esistente:** valore del volume accessorio esistente.
- o **Volume Utile Nuova Costruzione:** valore del volume utile della nuova costruzione.
- o **Volume Accessorio Nuova Costruzione:** valore del volume accessorio della nuova costruzione.

Infine premere il pulsante **✓ Conferma** per confermare le modifiche ed uscire, o **✗ Chiudi** per annullare le modifiche ed uscire.

Calcola Oneri: premendo **Calcola Oneri** verrà generato il documento contenente tutti gli oneri inseriti. È possibile modificare direttamente i dati direttamente nel documento

| File Modifica Visualizza Inserisci Formato Strumenti Dati Finestra ? | | | | | | | |
|--|---|----------------------|---|---|---------------------|----------------------------------|-------|
| Times New Roman 20 G C S | | | | | | | |
| A1 CITTA' DI | | | | | | | |
| 7 | Tabella 1 - Incremento per superficie utile abitabile (art. 5) | | | | | | |
| 8 | | | Sup. utile abitabile | Rapporto rispetto al totale | % | % | |
| 9 | Classi di superficie (mq.) | Alloggi (n.) | | Su | Incremento (Art. 5) | Incremento per classi di superf. | |
| 10 | (1) | (2) | (3) | (4) = (3) : Su | (5) | (6) = (4) x (5) | |
| 12 | <= 95 | 111 | 0,00 | 0,00 | 0 | 0,00 | |
| 13 | >95 -> 110 | 222 | 0,00 | 0,00 | 5 | 0,00 | |
| 14 | 110 -> 130 | 333 | 0,00 | 0,00 | 15 | 0,00 | |
| 15 | 130 -> 160 | 444 | 150,00 | 1,00 | 30 | 30,00 | |
| 16 | > 160 | 555 | 0,00 | 0,00 | 50 | 0,00 | |
| 17 | | Su | 150 | | | Somma ----> i1 | 30,00 |
| 19 | Tabella 2 - Superfici per servizi e accessori relativi alla parte residenziale (art.2) | | | | | | |
| 21 | DESTINAZIONI | | Superficie netta di servizi e accessori (mq.) | Tabella 3 - Incremento per servizi ed accessori relativi alla parte residenziale (art.6) | | | |
| 24 | (7) | | (8) | variabilità del rapporto percent. Snr/Su x100 | Ipotesi che ricorre | % Increm. | |
| 25 | Cantinole, soffitte, locali motore ascensore, cabine idriche, lavatoi comuni, centrali termiche, ed altri locali a stretto servizio delle residenze | | 89,00 | (9) | (10) | (11) | |
| 28 | Autorimesse | | 0,00 | <= 50 | | 0 | |
| 29 | Androni d'ingresso e porticati liberi | | 0,00 | >50 ----> 75 | | 10 | |
| 30 | Logge e balconi | | 0,00 | >75 ----> 100 | | 20 | |
| 31 | Snr | | 89,00 | > 100 | | 30 | |
| 32 | | | Snr/Su x 100 = 59,33 | | | i2 | 10,00 |
| 33 | Superfici residenziali e relativi servizi ed accessori | | | | | | |
| 34 | Sigla | Denominazione | Superficie (mq.) | Tabella 2 - Incremento per particolari caratteristiche (art.7) | | | |
| 36 | (17) | (18) | (19) | Numero di caratteristiche | Ipotesi che ricorre | % Increm. | |
| 37 | Su (art.3) | Sup. ut. Abitabile | 150,00 | (12) | (13) | (14) | |
| 38 | Snr (art.2) | Sup. netta non resid | 89,00 | 0 | | 0 | |
| 39 | 60% Snr | Sup. ragguagliata | 53,40 | 1 | | 10 | |
| 40 | Sc (art.2) | Sup. complessiva | 203,40 | 2 | | 20 | |
| 42 | Superfici per attività turistiche commerciali e direzionali e relativi accessori | | | 3 | | 30 | |
| 44 | Sigla | Denominazione | Superficie (mq.) | 4 | | 40 | |
| 45 | (20) | (21) | (22) | 5 | | 50 | |
| 46 | | | | | | i3 | 0 |
| 47 | Sn (art.9) | Sup. netta non resid | 0,00 | | | | |
| 48 | Sa (art.2) | Sup. accessori | 0,00 | | | Totale incrementi | |
| 49 | 60% Sa | Sup. ragguagliata | 0,00 | | | i = i1 + i2 + i3 | 40,00 |
| 50 | | | 0,00 | | | | |

Preleva valori: cliccando su  gli importi verranno riportati nelle relative caselle: Oneri Primari, Oneri Secondari, Totale Oneri, etc


Dimezza il contributo di costruzione in sanatoria se rateizzato: da selezionare nel caso si voglia che il contributo di costruzione in sanatoria venga dimezzato se pagato a rate.







2.4.5.7 Rate


In questa sezione è possibile indicare le modalità di pagamento e i dati di richiesta e concessione rateizzazione

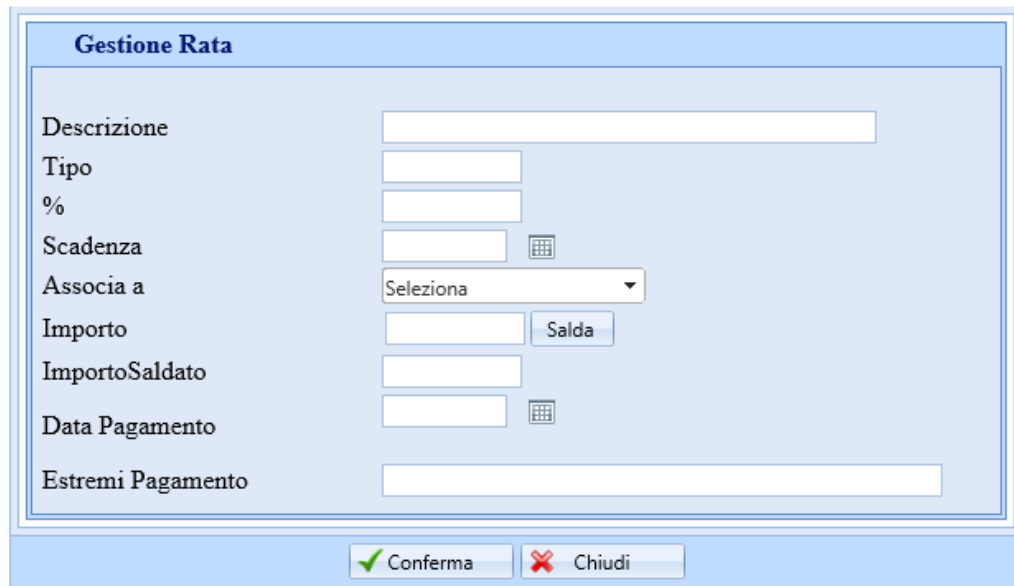


| ID | Descrizione | Tipo | Data Scadenza | % | Importo rata | Importo Versato | Data Pagamento | Estremi pagamento |
|------|-------------|------|---------------|-------|--------------|-----------------|----------------|-------------------|
| 4051 | 1 rata | s | 08/05/2019 | 33,33 | 3382,65 | 0,00 | | |
| 4052 | 2 rata | e | 14/05/2019 | 33,33 | 3382,65 | 0,00 | | |
| 4053 | 3 rata | e | 20/05/2019 | 33,34 | 3383,66 | 0,00 | | |

- o **Seleziona la modalità di pagamento:** premendo  è possibile scegliere una modalità di pagamento, è possibile inserire una nuova modalità di pagamento dal menù "Tabelle" alla voce "Modalità Pagamenti".

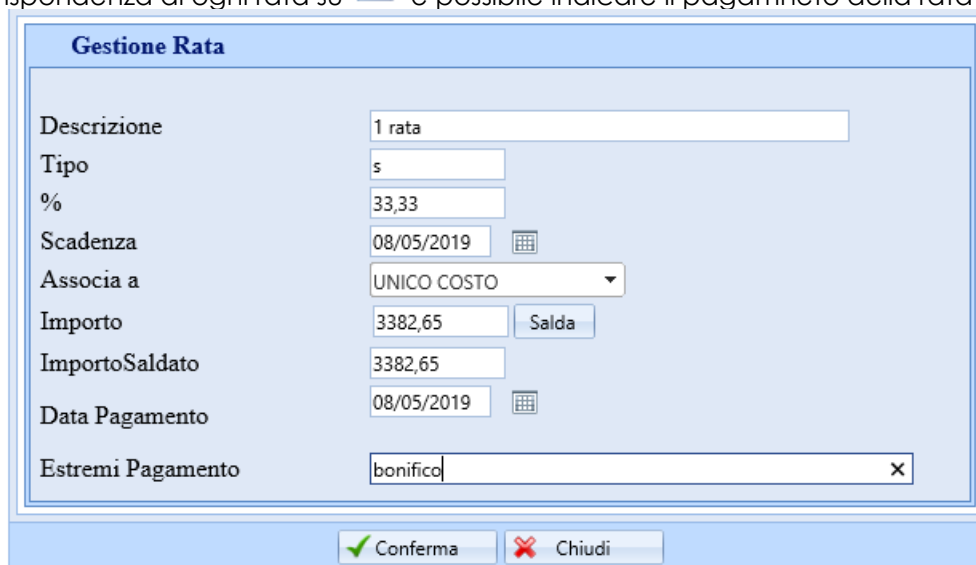
| | | |
|----|--|---|
| 37 | sanzione amministrativa |  |
| 39 | SANZIONE |  |
| 43 | COMPUTO METRICO |  |
| 44 | RATEIZZAZIONE COMPUTO METRICO |  |
| 45 | RATEIZZAZIONE MONETIZZAZIONE STANDARD A PARCHEGGIO |  |
| 46 | RATEIZZAZIONE MONETIZZAZIONE STANDARD A VERDE |  |

- o **Elimina le rate:** consente di cancellare tutte le rate calcolate o inserite
- o **Applica interessi legali:** ricalcola gli importi delle rate tenendo conto degli interessi legali
- o **Aggiungi Rata:** premendo  si aprirà la finestra sotto indicata e consente l'inserimento di una rata libera



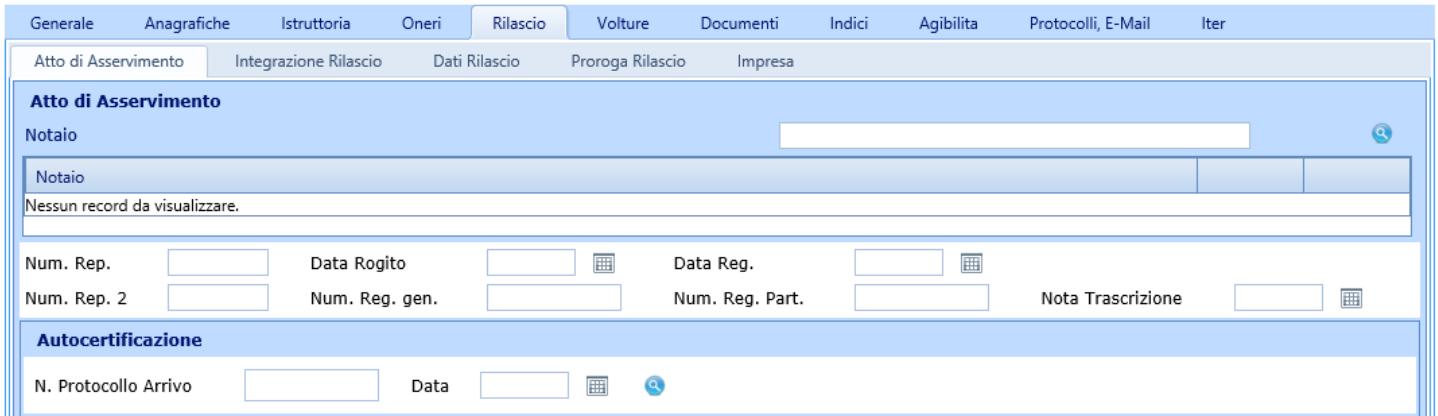
- **Descrizione**
- **Tipo**
- **Percentuale:** percentuale della rata.
- **Scadenza:** data di scadenza.
- **Associa a:** Nessuna, UNICO COSTO, CONTRIBUTO COSTO COSTRUZIONE, ONERI URBANIZZAZIONE, OBLAZIONE, INTERESSI.
- **Importo:** se l'importo è stato saldato, premete il pulsante "Salda".
- **Importo Saldato**
- **Data Pagamento**
- **Estremi Pagamento**

Cliccando in corrispondenza di ogni rata su  è possibile indicare il pagamento della rata



Cliccando su  è possibile eliminare la rata

2.4.6 Rilascio



Questa pagina è costituita dalle seguenti sottosezioni:

- Atto di asservimento
- Integrazione Rilascio
- Dati Rilascio
- Proroga Rilascio
- Impresa

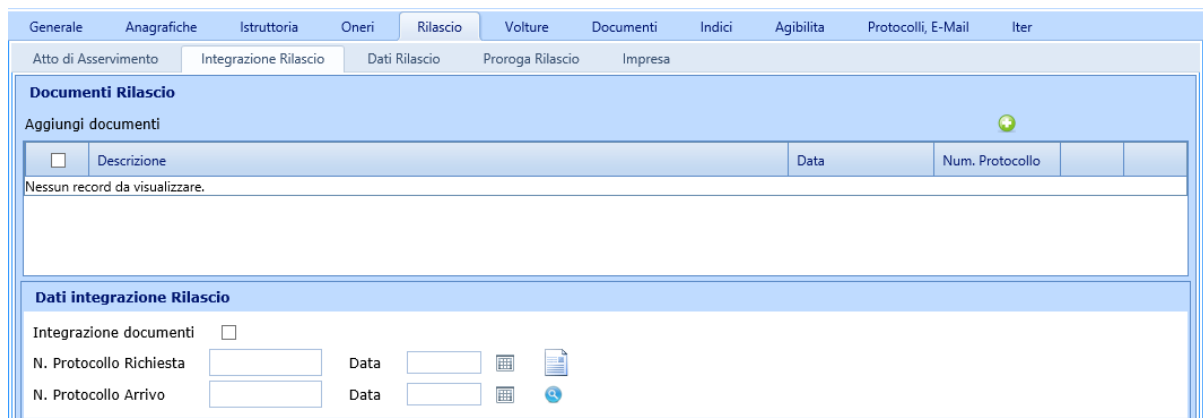
2.4.6.1 Atto di asservimento

- **Seleziona il Notaio**
- **Num. repertorio**
- **Data rogito**
- **Data registrazione**
- **Num. repertorio**
- **Num. reg. gen.:** numero registro generale
- **Num. reg. part.:** numero registro particolare
- **Data nota trascrizione**




Nella sezione Autorcertificazione è possibile inserire i dati relativi all'autocertificazione dell'Asservimento

2.4.6.2 Integrazione Rilascio:

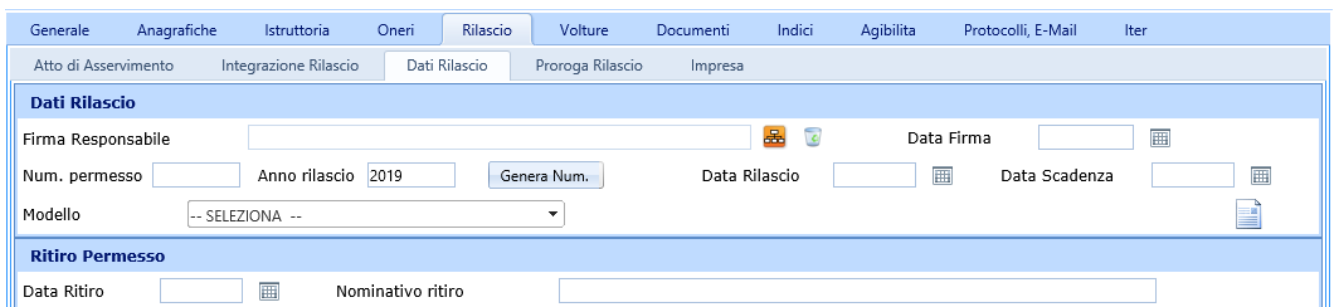
informazioni sull'eventuale integrazione di documenti prima del rilascio.




Questa pagina è costituita dalle seguenti sezioni:

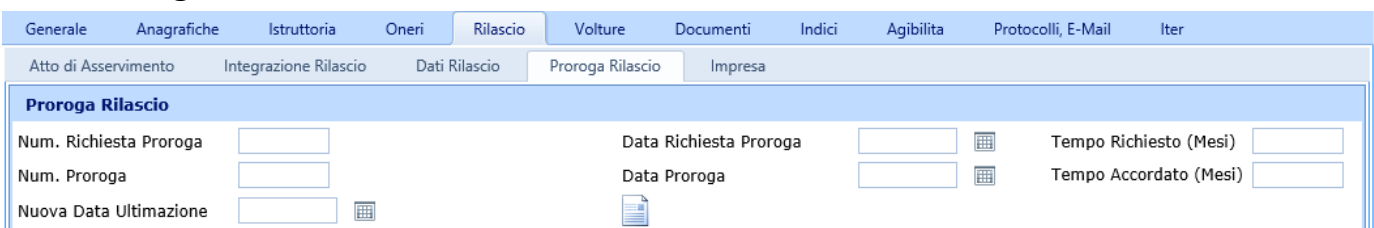
- **Aggiungi documenti:** premendo , è possibile selezionare un documento associato alla pratica da aggiungere all'istanza. Quando si allega un documento è anche possibile specificare un numero di protocollo, la data e l'eventuale esito. Eventuali altri esiti possono essere inseriti dalla voce "Gestione Esiti" del menù "Tabelle".
- **Dati Integrazione Istruttoria**
 - **Integrazione documenti:** selezionando si abilitano le caselle di seguito descritte e imposta la pratica come sospesa per richiesta documenti.
 - **Numero Protocollo Richiesta:** se presente, il numero di protocollo della richiesta di istruttoria.
 - **Data protocollo Richiesta:** se presente, la data in cui è avvenuta la protocollazione della richiesta.
 - **Numero Protocollo Arrivo:** il numero con cui è stata protocollata l'arrivo dei documenti
 - **Data protocollo Arrivo:** la data con cui è stata protocollata l'arrivo dei documenti.
 - **Ricerca protocollo arrivo istruttoria:** cliccando su  è possibile ricercare il protocollo associato ai documenti integrati.
 - **Genera documento:** se il modello di integrazione istruttoria è associato, è possibile stampare il documento di richiesta documenti integrativi cliccando su .


2.4.6.3 Dati Rilascio



- **Firma Responsabile:** cliccando su  verrà aperto l'organigramma e sarà possibile selezionare il dirigente che firma il rilascio.
- **Data Firma:** data della firma del rilascio da parte del dirigente
- **Num. Permesso:** obbligatorio per la generazione del documento di rilascio.
- **Genera Num.:** il pulsante consente di generare un numero di permesso progressivo
- **Anno Rilascio**
- **Data rilascio**
- **Data scadenza**
- **Modello:** obbligatorio per la generazione del documento di rilascio.
- **Genera il documento:** genera il documenti di rilascio.


2.4.6.4 Proroga Rilascio:

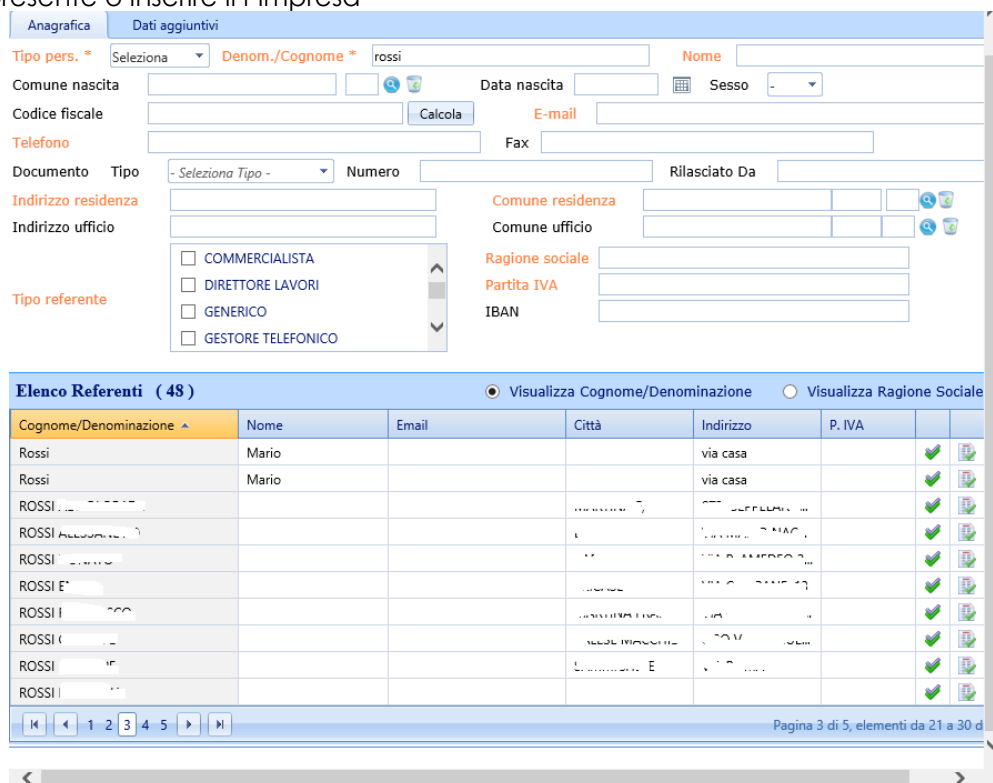




- **N. prof. richiesta proroga:** numero di protocollo della richiesta di proroga.
- **Data richiesta proroga**
- **Tempo richiesto (mesi)**
- **N. prof. proroga**
- **Data proroga**
- **Tempo accordato (mesi)**
- **Nuova Data ultimazione**
- : consente di generare il documento di concessione proroga ultimazione lavori

2.4.6.5 Imprese:



Consente di associare l'impresa esecutrice dei lavori premendo  si aprirà la rubrica in cui sarà possibile cercare se già presente o inserire il l'impresa



Cliccando su  il nominativo viene selezionato per modificarlo prima della scelta, cliccando su  viene selezionato il nominativo e agganciato alla pratica

È possibile selezionare l'impresa iniziando a digitare il nominativo. Il sistema troverà tutte le occorrenze che rispettano i criteri di quanto si sta scrivendo

Dopo aver trovato il nome cliccando sul pulsante verde viene selezionato il nominativo

Cliccando su i seguente pulsanti in corrispondenza del nominativo è possibile modificare o eliminare il nominativo.

Per inserire più imprese ripetere le operazioni sopradescritte

2.4.7 Volture

Questa pagina è costituita dalla seguente sezione:

Volture: premendo si aprirà la finestra sottostante.

Dati Voltura

Volturando 🔍

| Azienda | Nominativo | Indirizzo |
|--------------------------------|------------|-----------|
| Nessun record da visualizzare. | | |

Atto Proprietà 🔍

| Notaio | Num. Rep. | Num. racc. | Data Rogito | Nu. Rep. Reg. | Data Registrazione |
|--------------------------------|-----------|------------|-------------|---------------|--------------------|
| Nessun record da visualizzare. | | | | | |

Numero Protocollo Richiesta Voltura Data Protocollo Richiesta Voltura 📅

Numero Protocollo Concessione Voltura Data Protocollo Concessione Voltura 📅

- **Volturandi:** premendo 🔍 si aprirà la rubrica da cui selezionare il volturando. È anche possibile inserire un nuovo volturando in rubrica, qualora non presente.
- **Dati Richiesta Voltura**
 - **Numero Protocollo Richiesta Voltura**
 - **Data Protocollo Richiesta Voltura**
- **Atto di proprietà:** premendo 🔍 si aprirà la rubrica con visualizzati i notai presenti.

Atto Notarile

Notaio 🔍

Numero Repertorio

Numero Raccolta

Data Rogito 📅

Numero Rep. Registro

Data Registrazione 📅

- **Notaio:** premendo 🔍 si aprirà la rubrica con visualizzati i notai presenti.
- **Num.Repertorio**
- **Num.Raccolta**
- **Data Rogito**
- **Num.rep.registro**
- **Data Registrazione**
- **Dati Concessione Voltura**
 - **Numero Protocollo Concessione Voltura**
 - **Data Protocollo Concessione Voltura**

Num. protocollo Voltura Data protocollo Voltura 📅 📄

È possibile generare il documento della Voltura cliccando su

2.4.8 Documenti

Questa sezione è costituita dalle seguenti sottoschede:


- Pratiche
- Allegati
- Documenti

| Generale | Anagrafiche | Istruttoria | Oneri | Rilascio | Volture | Documenti | Indici | Agibilita | Protocolli, E-Mail | Iter |
|--|-------------|---------------|--------------|----------|----------|-----------|--------------|-----------|--------------------|------|
| Pratiche | | | | | | | | | | |
| Allegati (3) Documenti (1) | | | | | | | | | | |
| Pratiche collegate direttamente (0) | | | | | | | | | | |
| AnnoPratica | Num. | Num. registro | Data Domanda | Num. CEC | Data CEC | Oggetto | Tipo Pratica | | | |
| Nessun record da visualizzare. | | | | | | | | | | |
| Pratiche collegate indirettamente (0) | | | | | | | | | | |
| AnnoPratica | Num. | Num. registro | Data Domanda | Num. CEC | Data CEC | Oggetto | Tipo Pratica | | | |
| Nessun record da visualizzare. | | | | | | | | | | |

2.4.8.1 Pratiche

- Pratiche collegate direttamente

| Pratiche collegate direttamente (0) | | | | | | | | | | |
|--|------|---------------|--------------|----------|----------|---------|--------------|--|--|--|
| AnnoPratica | Num. | Num. registro | Data Domanda | Num. CEC | Data CEC | Oggetto | Tipo Pratica | | | |
| Nessun record da visualizzare. | | | | | | | | | | |


Premendo  si aprirà la finestra di ricerca delle pratiche edilizie, con la possibilità di filtrare per "Anno", "Numero Pratica", "Numero Registro" , "Num. Seduta", "Data Domanda", "Data Rilascio", "N. Permesso", "Oggetto" e "Richiedente"

Elenco Pratiche (8)

| <input type="checkbox"/> | Anno | Num. Pratica | Num. Registro | Num. Seduta | Tipo | Data Domanda | Oggetto | Data Rilascio | N. Permesso | Richiedente/i | |
|--------------------------|------|--------------|---------------|-------------|-------------|--------------|--|---------------|-------------|---------------|---|
| <input type="checkbox"/> | 2019 | 1 | 1 | | TipoPratica | 18/02/2019 | Richiedente: ... a - casa unifamiliare | | | giordano | ✓ |
| <input type="checkbox"/> | 2019 | 2 | 2 | | TipoPratica | 18/02/2019 | Pratica N. 201900000066 - Richiedente: ... C.F. ... E - SUE - PERMESSO DI COSTRUIRE - casa con piscina | | | | ✓ |
| <input type="checkbox"/> | 2019 | 7 | 10 | | TipoPratica | 29/03/2019 | Pratica N. 201900000068 - Richiedente: ... C.F. ... E - SUE - PERMESSO DI COSTRUIRE - | | | | ✓ |
| <input type="checkbox"/> | 2019 | 10 | 13 | | TipoPratica | 01/04/2019 | Pratica N. 201900000069 - Richiedente: ... C.F. ... E - SUE - PERMESSO DI COSTRUIRE - | | | | ✓ |
| <input type="checkbox"/> | 2018 | 1 | 1 | | TipoPratica | 05/01/2018 | Pratica N. 201700000107 Richiedente: ... C.F. ... RICHIESTA PDC | | | | ✓ |
| <input type="checkbox"/> | 2018 | 2 | 2 | | TipoPratica | 05/01/2018 | Pratica N. 201700000107 Richiedente: ... C.F. ... RICHIESTA PDC | 11/01/2018 | 1 | | ✓ |
| <input type="checkbox"/> | 2018 | 3 | 3 | | TipoPratica | 08/01/2018 | Pratica N. 201800000110 Richiedente: ... C.F. ... RICHIESTA PDC | 11/01/2018 | 2 | | ✓ |
| <input type="checkbox"/> | 2018 | 5 | 5 | | TipoPratica | 31/01/2018 | Pratica N. 201800000126 Richiedente: ... C.F. ... RICHIESTA PDC | | | | ✓ |

Dimensione pagina: 8 150 items in 19 pages

Conferma

Cliccando su  si seleziona la pratica da collegare. Ripetere le operazioni sopradescritte per collegare più pratiche

- **Pratiche collegate indirettamente:** se la pratica collegata è collegata a sua volta con altre pratiche queste ultime usciranno tra le pratiche collegate indirettamente.

Pratiche collegate indirettamente (0)

| AnnoPratica | Num. | Num. registro | Data Domanda | Num. CEC | Data CEC | Oggetto | Tipo Pratica |
|--------------------------------|------|---------------|--------------|----------|----------|---------|--------------|
| Nessun record da visualizzare. | | | | | | | |

2.4.8.2 Allegati

Pratiche | **Allegati (3)** | Documenti (1)

Allegati

Descrizione:


Nome file:





Tipo: Documento primario Documento allegato

Opzioni scanner: Fronte retro Mostra interfaccia





Allegati (3)

| N. | Nome file | Impronta | Descrizione |
|----------------------------|---|----------------------|------------------------|
| <input type="checkbox"/> 1 | SUE_25_2019_2199_IstanzaOnLine_201900000074.xml | B397345E5DE6BC61... | All. Email Prot. N. 89 |
| <input type="checkbox"/> 2 | SUE_25_2019_2199_916cf_DomandaPDC.pdf | 4CAEEAF4813F7D87... | All. Email Prot. N. 89 |
| <input type="checkbox"/> 3 | 000001763_0001_bb29d200-926e-4898-912d-9ebca5356a7c.eml | 4C20B03798EBE246C... | Allegato Prot. N. 89/A |

è possibile associare degli allegati alla pratica, specificando la descrizione, e il file cliccando su . Dopo avere scelto il file da allegare cliccare su  per associarlo all'elenco.

-  : elimina i file selezionati nell'elenco
-  : esporta in una cartella in locale i file selezionati. Il nome della cartella ha la seguente denominazione:
SUE_Pratica_Num_[numeroPratica]_[AnnoPratica]_ProtN[NumeroProtocollo]_del_[Dataprotocollo]_[Nominativo del richiedete]
-  : consente di firmare massivamente i documenti selezionati
-  : allega da scanner

| | | | | | | | | |
|--------------------------|---|---------------------------------------|---------------------|------------------------|---|---|---|---|
| <input type="checkbox"/> | 2 | SUE_25_2019_2199_916cf_DomandaPDC.pdf | 4CAEEAF4813F7D87... | All. Email Prot. N. 89 |  |  |  |  |
|--------------------------|---|---------------------------------------|---------------------|------------------------|---|---|---|---|

- : selezione file
-  : visualizzare il file
-  : consente di apporre la firma digitale
-  : elimina il file
-  : consente di modificare la descrizione del file










Descrizione allegato

Descrizione

-  : indica che il file è firmato digitalmente



2.4.8.3 Documenti









In questa sezione sono presenti i documenti generati (comunicazione RDP, richiesta integrazione documenti, rilascio permesso, etc) o generati usando aggiungi modello








| Generale Anagrafiche Istruttoria Oneri Rilascio Volture Documenti Indici Agibilita Protocolli, E-Mail Iter | | | | | | | | | |
|---|----|-------------------------|----------------------|------|---------------|---|---|---|---|
| Pratiche | | Allegati (3) | | | Documenti (1) | | | | |
| Documenti (1) Aggiungi modello  | | | | | | | | | |
| | N. | Nome file | Descrizione | Data | Vers. |  |  |  |  |
| <input type="checkbox"/> | 1 | 2019_25_26_Oneri_v0.ods | Foglio Calcolo Oneri | | 0 |  |  |  |  |
| Note 2 <input type="text"/> | | | | | | | | | |
| Note interne <input type="text"/> | | | | | | | | | |

-  È possibile generare un modello selezionandolo tra quelli configurati

| | | | |
|--------------------------|--|---|---|
| <input type="checkbox"/> | AUTORIZZAZIONE AMMINISTRATIVA | U_AUTORIZZAZIONE AMMINISTRATIVA.odt |  |
| <input type="checkbox"/> | COMUNIAZIONE NOMINATIVO DIA | ComunicazioneNominativoRDPPermesso.odt |  |
| <input type="checkbox"/> | COMUNICAZIONE ACCOGLIMENTO | COMUNICAZIONE_ACCOGLIMENTO.odt |  |
| <input type="checkbox"/> | COMUNICAZIONE NOMINARITCO PERMESSO SANATORIA | ComunicazioneNominativoRDPPermessoSanatoria.odt |  |
| <input type="checkbox"/> | COMUNICAZIONE NOMINATIVO RDP DIA SANATORIA | ComunicazioneNominativoRDpDiaSanatoria.odt |  |
| <input type="checkbox"/> | COMUNICAZIONE NOMINATIVO RDP PERMESSO | ComunicazioneNominativoRDPPermesso.odt |  |

- : consente di firmare massivamente i documenti selezionati
- : esporta in una cartella in localei file selezionati. Il nome della cartella ha la seguente denominazione:
SUE_Pratica_Num_[numeroPratica]_[AnnoPratica]_ProtN[NumeroProtocollo]_del_[Dataprotocollo]_[Nominativo del richiedete]

| N. | Nome file | Descrizione | Data | Vers. | | | | | | |
|--------------------------|-----------|--|-------------------------------|------------|---|---|---|---|---|--|
| <input type="checkbox"/> | 1 | 2019_IdTipoP_1_25_26_U_AUTORIZZAZIONE AMMINISTRATIVA_09_05_19... | AUTORIZZAZIONE AMMINISTRATIVA | 09/05/2019 | 0 |  |  |  |  | |
| <input type="checkbox"/> | 2 | 2019_25_26_Oneri_v0.ods | Foglio Calcolo Oneri | | 0 |  |  |  |  | |


- : consente di visualizzare il documento ed eventualmente modificarlo se non in sola lettura
- : indica che il documento è firmato digitalmente
- : indica che il file è stato convertito in pdf
- : consente di togliere la firma digitale
- : consente di apporre la firma digitale
- : consente di eliminare il file
- : consente di convertire il file in pdf

Note 2: permette di inserire delle note

Note interne: permette di inserire ulteriori note


2.4.9 Indici

In questa sezione si indicano gli indici per l'istruttoria

| Generale | Anagrafiche | Istruttoria | Oneri | Rilascio | Volture | Documenti | Indici | Agibilita | Protocolli, E-Mail | Iter | | | | | | | | |
|---|-------------|-------------|-------|----------|---------|-----------|--------|-----------|--------------------|------|---------|-----------|--|--|--------------------------------|--|--|--|
| Aggiungi indici  | | | | | | | | | | | | | | | | | | |
| <table border="1"> <thead> <tr> <th>Id Zona</th> <th>Nome Zona</th> <th></th> <th></th> </tr> </thead> <tbody> <tr> <td colspan="4">Nessun record da visualizzare.</td> </tr> </tbody> </table> | | | | | | | | | | | Id Zona | Nome Zona | | | Nessun record da visualizzare. | | | |
| Id Zona | Nome Zona | | | | | | | | | | | | | | | | | |
| Nessun record da visualizzare. | | | | | | | | | | | | | | | | | | |

Cliccando su  si apre la seguente finestra

| Zona | PRG | Progetto | Rettifiche | |
|----------------------------|----------------------|----------------------|----------------------|---|
| S.C./S. Lotto | <input type="text"/> | <input type="text"/> | <input type="text"/> | <input type="radio"/> Conforme <input type="radio"/> Difforme |
| Cubatura | <input type="text"/> | <input type="text"/> | <input type="text"/> | <input type="radio"/> Conforme <input type="radio"/> Difforme |
| Allineamento | <input type="text"/> | <input type="text"/> | <input type="text"/> | <input type="radio"/> Conforme <input type="radio"/> Difforme |
| DISTANZE | | | | |
| Distanza Da Confini | <input type="text"/> | <input type="text"/> | <input type="text"/> | <input type="radio"/> Conforme <input type="radio"/> Difforme |
| Distanza Da Fabbricati | <input type="text"/> | <input type="text"/> | <input type="text"/> | <input type="radio"/> Conforme <input type="radio"/> Difforme |
| DISTANZE DA STRADE | | | | |
| Tipo1 | <input type="text"/> | <input type="text"/> | <input type="text"/> | <input type="radio"/> Conforme <input type="radio"/> Difforme |
| Tipo2 | <input type="text"/> | <input type="text"/> | <input type="text"/> | <input type="radio"/> Conforme <input type="radio"/> Difforme |
| Arretramento | <input type="text"/> | <input type="text"/> | <input type="text"/> | <input type="radio"/> Conforme <input type="radio"/> Difforme |
| ALTRO | | | | |
| Altezza Max Front | <input type="text"/> | <input type="text"/> | <input type="text"/> | <input type="radio"/> Conforme <input type="radio"/> Difforme |
| Piani | <input type="text"/> | <input type="text"/> | <input type="text"/> | <input type="radio"/> Conforme <input type="radio"/> Difforme |
| Area a Verde | <input type="text"/> | <input type="text"/> | <input type="text"/> | <input type="radio"/> Conforme <input type="radio"/> Difforme |
| Superficie Parcheggio | <input type="text"/> | <input type="text"/> | <input type="text"/> | <input type="radio"/> Conforme <input type="radio"/> Difforme |
| Conformità PROGETTO | | | | <input type="radio"/> Conforme <input type="radio"/> Difforme |

Cliccando su  si può selezionare la Zona Omogenea e verranno valorizzati i campi degli indici previsti da PRG, nella colonna Progetto vengono indicati quelli previsti da Progetto e in Rettifiche le modifiche apportate dal RUP

2.4.10 Agibilità

In questa sezione è possibile indicare i dati l'agibilità
Sono presenti le seguenti sotto schede:

- Accatastamento
- Collaudo statico
- Impianto Idrico
- Impianto Elettrico
- Impianto di Riscaldamento
- Certificazione Energetica

| Generale | Anagrafiche | Istruttoria | Oneri | Rilascio | Volture | Documenti | Indici | Agibilità | Protocolli, E-Mail | Iter |
|--------------------------------|------------------|----------------------|--------------------------------|---------------------------|---------------------------|-----------|--------|-----------|--------------------|------|
| Accatastamento | Collaudo Statico | Impianto Idrico | Impianto Elettrico | Impianto di Riscaldamento | Certificazione Energetica | | | | | |
| Dati accatastamento | | | | | | | | | | |
| Num. protocollo accatastamento | | <input type="text"/> | Data protocollo accatastamento | | <input type="text"/> | | | | | |

2.4.10.1 Dati accatastamento

- **Num. Protocollo accatastamento**
- **Data protocollo accatastamento**

2.4.10.2 Collaudo statico

| Accatastamento | Collaudo Statico | Impianto Idrico | Impianto Elettrico | Impianto di Riscaldamento | Certificazione Energetica |
|-----------------------------------|----------------------|----------------------------------|----------------------|---------------------------|---------------------------|
| Dati collaudo statico | | | | | |
| Collaudatore | <input type="text"/> | | | | |
| Num. deposito certificato | <input type="text"/> | Data deposito certificato | <input type="text"/> | Data idoneità statica | <input type="text"/> |
| Autorizzazione sismica prot. num. | <input type="text"/> | Autorizzazione sismica prot. del | <input type="text"/> | Num.Autorizzazione | <input type="text"/> |
| Attestazione sismica prot. num. | <input type="text"/> | Attestazione sismica prot. del | <input type="text"/> | Num.Autorizzazione | <input type="text"/> |
| Attestazione collaudo prot. num. | <input type="text"/> | Attestazione collaudo prot. del | <input type="text"/> | Num.Autorizzazione | <input type="text"/> |

- **Collaudatore:** nome del tecnico collaudatore
- **Num. Deposito certificato**
- **Data deposito certificato**
- **Data idoneità statica**
- **Autorizzazione sismica prot. num.**
- **Autorizzazione sismica prot. Del**
- **Num.autorizzazione**
- **Attestazione sismica prot. num.**
- **Attestazione sismica prot. Del**
- **Num. Autorizzazione**
- **Attestazione collaudo prot. num.**
- **Attestazione collaudo prot. del**
- **Num. Autorizzazione**

2.4.10.3 Impianto idrico

| Generale | Anagrafiche | Istruttoria | Oneri | Rilascio | Volture | Documenti | Indici | Agibilita | Protocolli, E-Mail | Iter |
|-----------------------------|----------------------|------------------|----------------------|---------------------------|---------------------------|----------------|----------------------|-----------|--------------------|------|
| Accatastamento | Collaudo Statico | Impianto Idrico | Impianto Elettrico | Impianto di Riscaldamento | Certificazione Energetica | | | | | |
| Dati impianto idrico | | | | | | | | | | |
| Impresa idrica | <input type="text"/> | Data certificato | <input type="text"/> | | | | | | | |
| Num. iscr. CCIAA | <input type="text"/> | Data iscr. | <input type="text"/> | Num. iscr. REA | <input type="text"/> | Data iscr. REA | <input type="text"/> | | | |

Dati impianto idrico:

- **impresa idrica**
- **data certificato**
- **Num. Iscr. CCIAA**
- **Data iscr.**
- **Num. Iscr. REA**
- **Data iscr. REA**

2.4.10.4 Impianto elettrico

| | | | | | | | | | | |
|--------------------------------|----------------------|-----------------|----------------------|---------------------------|---------------------------|----------------------|----------------|----------------------|--------------------|------|
| Generale | Anagrafiche | Istruttoria | Oneri | Rilascio | Volture | Documenti | Indici | Agibilita | Protocolli, E-Mail | Iter |
| Accatastamento | Collaudo Statico | Impianto Idrico | Impianto Elettrico | Impianto di Riscaldamento | Certificazione Energetica | | | | | |
| Dati impianto elettrico | | | | | | | | | | |
| Impresa elettrica | <input type="text"/> | | Data certificato | <input type="text"/> | | | | | | |
| Num. iscr. CCIAA | <input type="text"/> | Data iscr. | <input type="text"/> | | Num. iscr. REA | <input type="text"/> | Data iscr. REA | <input type="text"/> | | |

Dati impianto elettrico:

- Impresa elettrica
- Data certificato
- Num. Iscr. CCIAA
- Data iscr.
- Num. Iscr. REA
- Data iscr. REA

2.4.10.5 Impianto di riscaldamento

| | | | | | | | | | | |
|------------------------------------|----------------------|-----------------|----------------------|---------------------------|---------------------------|----------------------|----------------|----------------------|--------------------|------|
| Generale | Anagrafiche | Istruttoria | Oneri | Rilascio | Volture | Documenti | Indici | Agibilita | Protocolli, E-Mail | Iter |
| Accatastamento | Collaudo Statico | Impianto Idrico | Impianto Elettrico | Impianto di Riscaldamento | Certificazione Energetica | | | | | |
| Dati impianto riscaldamento | | | | | | | | | | |
| Impresa riscaldamento | <input type="text"/> | | Data certificato | <input type="text"/> | | | | | | |
| Num. iscr. CCIAA | <input type="text"/> | Data iscr. | <input type="text"/> | | Num. iscr. REA | <input type="text"/> | Data iscr. REA | <input type="text"/> | | |

Dati impianto riscaldamento

- Impresa riscaldamento
- Data certificato
- Num. Iscr. CCIAA
- Data iscr.
- Num. Iscr. REA
- Data iscr. REA

2.4.10.6 Certificazione energetica

| | | | | | | | | | | |
|---------------------------------------|----------------------|-----------------|--------------------|---------------------------|---------------------------|-----------|--------|-----------|--------------------|------|
| Generale | Anagrafiche | Istruttoria | Oneri | Rilascio | Volture | Documenti | Indici | Agibilita | Protocolli, E-Mail | Iter |
| Accatastamento | Collaudo Statico | Impianto Idrico | Impianto Elettrico | Impianto di Riscaldamento | Certificazione Energetica | | | | | |
| Dati certificazione energetica | | | | | | | | | | |
| Tecnico | <input type="text"/> | | Data certificato | <input type="text"/> | | | | | | |

Dati certificazione energetica

- Tecnico
- Data certificato

2.4.11 Protocolli, Email

In questa sezione sono indicati i protocolli in entrata e in uscita, le e-mail inviate, i dati di pubblicazione dell'avviso rilascio o del rilascio, il fascicolo elettronico relativo alla pratica

| Generale | | Anagrafiche | Istruttoria | Oneri | Rilascio | Volture | Documenti | Indici | Agibilita | Protocolli, E-Mail | Iter |
|---|--------------|---------------------------|-------------|---------------|----------|-------------------------|-----------|--------|-----------|--------------------|------|
| Protocolli associati (1) | | E-mail inviate | | Pubblicazione | | Fascicoli associati (1) | | | | | |
| Protocolli (1) | | | | | | | | | | | |
| Trova protocolli da associare Protocolla | | | | | | | | | | | |
| N. | Data | Oggetto | Uffici | Referenti | | | | | | | |
| 89/A | 07/05/201... | SUE - PERMESSO DI COST... | c.adl. | | | | | | | | |

2.4.12 Protocolli associati

- **Trova protocolli da associare:** cliccando è possibile effettuare una ricerca tra i protocolli per selezionare quello da associare alla pratica
- **Protocolla:** cliccando su è possibile richiamare la pagina del protocollo in partenza (se attivo)

| N. | Data | Oggetto | Uffici | Referenti | | | | | | |
|------|--------------|---------------------------|--------|-----------|--|--|--|--|--|--|
| 89/A | 07/05/201... | SUE - PERMESSO DI COST... | c.adl. | | | | | | | |

- : consente di visualizzare il dettaglio del protocollo
- : consente di eliminare il riferimento protocollo

2.4.13 E-mail inviate

In questa sezione è possibile inviare email ai richiedenti, ai progettisti se provvisti di indirizzi PEC o PEO, è possibile inviare l'e-mail anche ad enti indicati in Enti


| | | | | | | | | | | |
|--------------------------------|-------------|----------------|-------|---------------|---------|-------------------------|--------|-----------|--------------------|------|
| Generale | Anagrafiche | Istruttoria | Oneri | Rilascio | Volture | Documenti | Indici | Agibilita | Protocolli, E-Mail | Iter |
| Protocolli associati (1) | | E-mail inviate | | Pubblicazione | | Fascicoli associati (1) | | | | |
| Enti (0) | | | | | | | | | | |
| Ente | | email | | | | | | | | |
| Nessun record da visualizzare. | | | | | | | | | | |
| Email (0) | | | | | | | | | | |
| Destinatari | | Data Invio | | | Oggetto | | | | | |
| Nessun record da visualizzare. | | | | | | | | | | |

Enti

E' possibile indicare degli enti ai quali inviare le email cliccando su 

| | | | | | | | | | | |
|--------------------------------|--|-------|--|--|--|--|--|--|--|--|
| Enti (0) | | | | | | | | | | |
| Ente | | email | | | | | | | | |
| Nessun record da visualizzare. | | | | | | | | | | |

Email

Cliccando su  è possibile inviare un'email ai richiedenti e progettisti, se provvisti di indirizzo PEC o PEO, e agli Enti terzi indicato in Enti

Invia e-mail

Mittente (4) :

Destinatari (5)

- ...@parsec326.it
- ...@parsec326.it
- ...@parsec326.it
- ...@parsec326.it
- ...@parsec326.it

Altri Destinatari

Oggetto **Prot. N. 00000-1 del 09/05/2019**

Corpo

COMUNE DI ... Invio messaggio protocollo n.00000-1 del 09/05/2019

Elenco Allegati (2) Dimensione allegati selezionati: 0,000 KB

| <input checked="" type="checkbox"/> | N. | Nome file | Impronta | Oggetto | Dim. (MB) | Tipo |
|-------------------------------------|----|--------------------------------|----------|----------------------------|-----------|------|
| <input checked="" type="checkbox"/> | 1 | SUE_25_2019_2019_IdTipoP_1_... | | Documento convertito in... | 0,160 | |
| <input checked="" type="checkbox"/> | 2 | 2019_25_26_Oneri_v0.ods | | Foglio Calcolo Oneri | 0,041 | |
| | | | | | 0,201 | |

I documenti allegati da inviare devono essere selezionati dalla sezione allegati e/o documenti. Per inviare cliccare su

2.4.13.1 Pubblicazione

La pubblicazione ha due modalità in base all'attivazione della pubblicazione in automatico sul modulo MESSI o inserimento solo dei dati di pubblicazione avvenuta con altro Software

Pubblicazione attiva

In questa sezione è possibile generare o inviare un file (da allegati o documenti) da inviare all'albo pretorio Online

| | | | | | | | | | | |
|--------------------------|---|------------------|--|---|----------------------|-------------------------|--------|-----------|--------------------|------|
| Generale | Anagrafiche | Istruttoria | Oneri | Rilascio | Volture | Documenti | Indici | Agibilita | Protocolli, E-Mail | Iter |
| Protocolli associati (1) | | E-mail inviate | | Pubblicazione | | Fascicoli associati (1) | | | | |
| Pubblicazione | | | | | | | | | | |
| Numero protocollo | <input type="text"/> | Data protocollo | <input type="text"/> | | | | | | | |
| Data pubblicazione | <input type="text"/> | Giorni | <input type="text"/> | N. Reg. pubblicazione | <input type="text"/> | | | | | |
| Tipo | <input checked="" type="radio"/> Genera il documento da pubblicare <input type="radio"/> Seleziona il documento da pubblicare | | | | | | | | | |
| Seleziona modello | <input type="text" value="-- SELEZIONA --"/> | Seleziona Codice | <input type="text" value="-- SELEZIONA --"/> | <input type="button" value="Pubblica"/> | | | | | | |
| Settore | <input type="text"/> | | | | | | | | | |
| Testo | PERMESSO DI COSTRUIRE n. ____ del ____ | | | | | | | | | |

Per la pubblicazione indicare la data di pubblicazione e i giorni di pubblicazione, il numero di protocollo e la data di protocollo possono essere scritti manualmente o verranno valorizzati de in automatico se attivo il modulo Protocollo. Il N. Reg. Pubblicazione verrà valorizzato in automatico.

Selezionare la tipologia di pubblicazione: generazione documento o scelta di un documento presente nella sezione allegati o documenti

Generazione documento

| | | | | | | | | | | |
|----------------------|---|------------------|--|---|----------------------|--|--|--|--|--|
| Pubblicazione | | | | | | | | | | |
| Numero protocollo | <input type="text"/> | Data protocollo | <input type="text"/> | | | | | | | |
| Data pubblicazione | <input type="text" value="09/05/2019"/> | Giorni | <input type="text" value="15"/> | N. Reg. pubblicazione | <input type="text"/> | | | | | |
| Tipo | <input checked="" type="radio"/> Genera il documento da pubblicare <input type="radio"/> Seleziona il documento da pubblicare | | | | | | | | | |
| Seleziona modello | <input type="text" value="-- SELEZIONA --"/> | Seleziona Codice | <input type="text" value="Permesso di Costruire"/> | <input type="button" value="Pubblica"/> | | | | | | |
| Settore | <input type="text"/> | | | | | | | | | |
| Testo | Pubblicazione permesso n. 00 del 00/00/0000 - Nominativo | | | | | | | | | |

Selezionare il modello da generare da Seleziona modello, indicare la tipologia di documento (Permesso, SCIA, etc), selezionare il Settore ed indicare il testo che sarà l'oggetto della pubblicazione. Cliccare su . In automatico il documento viene convertito in PDF, protocollato, trasferito al modulo MESSI ed inviato sull'albo pretorio onLine

Selezione documento da pubblicare

| | | | | | | | | | | |
|----------------------|---|-----------------|---------------------------------|--|---|--|--|--|--|--|
| Pubblicazione | | | | | | | | | | |
| Numero protocollo | <input type="text"/> | Data protocollo | <input type="text"/> | | | | | | | |
| Data pubblicazione | <input type="text" value="09/05/2019"/> | Giorni | <input type="text" value="15"/> | N. Reg. pubblicazione | <input type="text"/> | | | | | |
| Tipo | <input type="radio"/> Genera il documento da pubblicare <input checked="" type="radio"/> Seleziona il documento da pubblicare | | | | | | | | | |
| | Seleziona il documento o allegato | | Seleziona Codice | <input type="text" value="Permesso di Costruire"/> | <input type="button" value="Pubblica"/> | | | | | |
| Settore | <input type="text"/> | | | | | | | | | |
| Testo | PERMESSO DI COSTRUIRE n. ____ del ____ | | | | | | | | | |

Selezionare il documento da pubblicare dall'elenco degli allegati o dai documenti, indicare la tipologia di documento (Permesso, SCIA, etc), selezionare il Settore ed indicare il testo che sarà l'oggetto della

pubblicazione. Cliccare su **Pubblica**. In automatico il documento viene convertito in PDF, protocollato, trasferito al modulo MESSI ed inviato sull'albo pretorio onLine

Publicazione non attiva

| Generale | Anagrafiche | Istruttoria | Oneri | Rilascio | Volture | Documenti | Indici | Agibilita | Protocolli, E-Mail | Iter |
|--------------------------|-------------|----------------------|-------|-----------------|---------|-------------------------|--------|-----------------------|--------------------|----------------------|
| Protocolli associati (1) | | E-mail inviate | | Pubblicazione | | Fascicoli associati (1) | | | | |
| Pubblicazione | | | | | | | | | | |
| Numero protocollo | | <input type="text"/> | | Data protocollo | | <input type="text"/> | | | | |
| Data pubblicazione | | <input type="text"/> | | Giorni | | <input type="text"/> | | N. Reg. pubblicazione | | <input type="text"/> |

Con la pubblicazione non attiva è necessario riportare i dati:

- Numero protocollo
- Data protocollo
- Data pubblicazione
- Giorni
- Numero registro pubblicazione

2.4.13.2 Fascicolo

In questa sezione è possibile selezionare un fascicolo elettronico o viene associato in automatico se il protocollo in arrivo della richiesta ha il fascicolo associato

| Generale | Anagrafiche | Istruttoria | Oneri | Rilascio | Volture | Documenti | Indici | Agibilita | Protocolli, E-Mail | Iter |
|--------------------------------|-------------|--------------|---------|---------------|---------|-----------|---------------|---------------|--------------------|------|
| Protocolli associati | | Email | | Pubblicazione | | Fascicolo | | | | |
| Fascicolo associato | | | | | | | | | | |
| N. | Fase | Procedimento | Oggetto | | | | Data Apertura | Data Chiusura | | |
| Nessun record da visualizzare. | | | | | | | | | | |

2.4.14 Iter

In questa sezione è possibile avere sotto controllo le tempistiche per la pratica

| Iter | | | | | | | | | | | | | | | |
|---------------------------|-----------|-----------------------------|-----------------|--------------------|--------|--|--|--|--|--|--|--|--|--|--|
| Descrizione | N. Giorni | CampoData | DataRiferimento | OrdinaleEsecuzione | Codice | | | | | | | | | | |
| Comunicazione Responsa... | 10 | prtDataNominaResp | prtDataDomanda | 10 | RDP | | | | | | | | | | |
| Istruttoria | 60 | prtDataParere | prtDataDomanda | 20 | ISTR | | | | | | | | | | |
| Provvedimento finale | 30 | prtDataRilascio | prtDataParere | 30 | RIL | | | | | | | | | | |
| Richiesta documenti | 30 | prtDataRichiestalstruttoria | prtDataDomanda | 35 | RICD | | | | | | | | | | |

| Scadenziario pratiche Permessi | | | | | | | | | | | | | | | |
|--------------------------------|------|------|------|------------|-----------------|--------------------|------------------|-----------------|--------------------------------|----------------------------|----------------|-------------|-----------------|---------------|------------------------------------|
| Richiedente | P.E. | N.R. | Anno | Data | Data Nomina RPD | GG. Per Nomina RDP | Data Rich. Istr. | Data Arr. Istr. | GG. per richiesta integrazione | GG. per ricevere documenti | GG istruttoria | Data Parere | Data Rich. Ril. | Data Arr.Ril. | GG. richiesta doc. per il Rilascio |
| Guagna... | 25 | 26 | 2019 | 07/05/2019 | | -8 | | | Integra... | | -58 | | | | Integra.. |

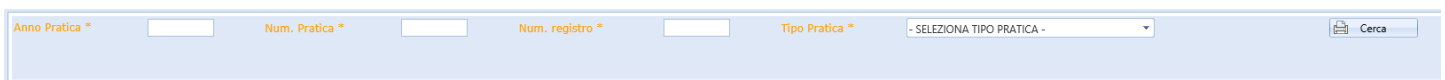
La prima sezione indica l'iter che sta seguendo la pratica in base al tipo di pratica, la seconda sezione indica le tempistiche: comunicazione RDP, interruzione termini, etc..

2.5 Consultazione Pratiche

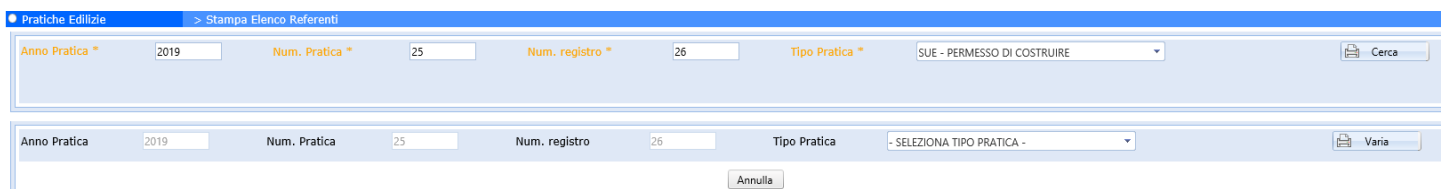
In tutto uguale alla ricerca, tranne nel fatto che non è possibile modificare la pratica, ma solo visualizzarla e stamparla.

2.6 Varia tipo pratica

Questa funzione consente di variare il tipo di pratica



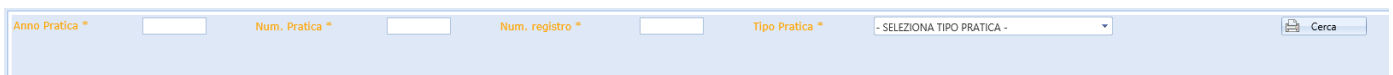
Permette di modificare la tipologia della pratica. Inserire l'anno, il numero generale della pratica, il numero di registro e la tipologia con la quale è stata registrata la pratica e cliccare sul pulsante "Cerca".



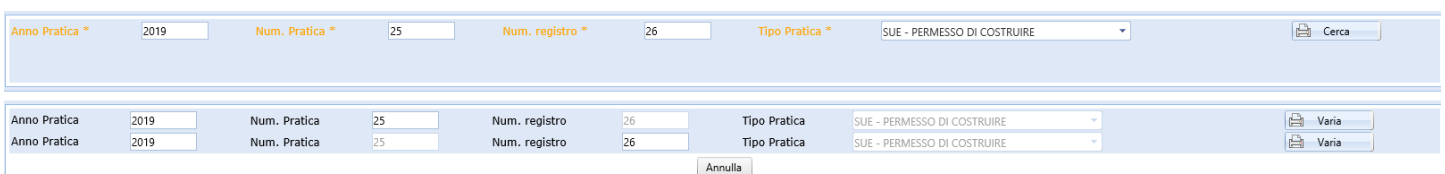
Nella prima parte della pagina viene visualizzato un riepilogo dei dati della pratica, nella seconda è possibile selezionare una nuova tipologia e confermare la modifica premendo "Varia".

2.7 Varia Pratica

Questa funzione consente di modificare il numero generale o il numero di registro della pratica.



Inserire l'anno, il numero generale della pratica, il numero di registro e la tipologia con la quale è stata registrata la pratica e cliccare sul pulsante "Cerca".



Nella prima parte della finestra è possibile modificare il numero generale e l'anno. Dopo aver inserito i nuovi valori, premere il pulsante "Varia". Nella seconda parte è possibile modificare il numero di registro, dopo aver inserito il numero e l'anno premere il pulsante "Varia".

2.8 Stampa Elenco Pratiche

Consente di ottenere l'elenco delle pratiche inserite e stamparne il report corrispondente


Pratiche Edilizie > Stampa Elenco Pratiche

Filtro Anno 2019 Numero pratica Numero registro Cerca

Pratiche Trovate (26)

| <input type="checkbox"/> | N. Pr. | Reg. | Anno | Data | Oggetto | Richiedente | Progettista | Data Rilascio | N. Ril. | Tipo Pratica |
|-------------------------------------|--------|------|-------|------------|-----------------------------------|-------------|-------------|---------------|---------|-------------------------------|
| <input type="checkbox"/> | 1 | 1 | 20... | 18/02/2019 | Richiedente: ... | | | | | SUE - PERMESSO DI COSTRUIRE |
| <input type="checkbox"/> | 2 | 2 | 20... | 18/02/2019 | Pratica N. 201900000066 - Ric... | | | | | SUE - PERMESSO DI COSTRUIRE |
| <input type="checkbox"/> | 3 | 3 | 20... | 19/02/2019 | Pratica N. 201900000067 - Ric... | | | | | SUE - PERMESSO DI COSTRUIRE |
| <input checked="" type="checkbox"/> | 4 | 4 | 20... | 18/03/2019 | Trasmissione pratica n. 004849... | | | 09/04/2019 | 4 | SUE - PERMESSO DI COSTRUIRE |
| <input type="checkbox"/> | 5 | 8 | 20... | 20/03/2019 | inserimento da WS | | | | | SUE - PERMESSO DI COSTRUIRE |
| <input type="checkbox"/> | 6 | 9 | 20... | 21/03/2019 | inserimento da WS | | | | | SUE - PERMESSO DI COSTRUIRE |
| <input type="checkbox"/> | 7 | 10 | 20... | 29/03/2019 | Pratica N. 201900000068 - Ric... | | | | | SUE - PERMESSO DI COSTRUIRE |
| <input type="checkbox"/> | 8 | 11 | 20... | 29/03/2019 | Trasmissione pratica n. 056346... | | | | | SUE - PERMESSO DI COSTRUIRE |
| <input type="checkbox"/> | 9 | 12 | 20... | 01/04/2019 | Trasmissione pratica n. 056346... | | | | | SUE - PERMESSO DI COSTRUIRE |
| <input type="checkbox"/> | 10 | 13 | 20... | 01/04/2019 | Pratica N. 201900000069 - Ric... | | | | | SUE - PERMESSO DI COSTRUIRE |
| <input type="checkbox"/> | 11 | 14 | 20... | 01/04/2019 | Trasmissione pratica n. 056346... | | | | | SUE - PERMESSO DI COSTRUIRE |
| <input type="checkbox"/> | 12 | 1 | 20... | 01/04/2019 | prova | | | | | SUE - DENUNCIA INIZIO ATTL... |
| <input type="checkbox"/> | 13 | 2 | 20... | 01/04/2019 | inserimento da WS | | | | | SUE - DENUNCIA INIZIO ATTL... |
| <input type="checkbox"/> | 14 | 15 | 20... | 01/04/2019 | inserimento da WS | | | | | SUE - PERMESSO DI COSTRUIRE |
| <input type="checkbox"/> | 14 | 15 | 20... | 01/04/2019 | rettifica da WS | | | | | SUE - PERMESSO DI COSTRUIRE |
| <input type="checkbox"/> | 15 | 16 | 20... | 02/04/2019 | inserimento da WS | | | | | SUE - PERMESSO DI COSTRUIRE |
| <input type="checkbox"/> | 16 | 17 | 20... | 03/04/2019 | prova | | | | | SUE - PERMESSO DI COSTRUIRE |
| <input type="checkbox"/> | 17 | 18 | 20... | 10/04/2019 | prova chiusura procedimento ... | | | | | SUE - PERMESSO DI COSTRUIRE |
| <input type="checkbox"/> | 18 | 19 | 20... | 10/04/2019 | prova chiusura 2 | | | | | SUE - PERMESSO DI COSTRUIRE |
| <input type="checkbox"/> | 19 | 20 | 20... | 19/04/2019 | Pratica N. 201900000070 - Ric... | | | | | SUE - PERMESSO DI COSTRUIRE |
| <input type="checkbox"/> | 20 | 21 | 20... | 19/04/2019 | Pratica N. 201900000071 - Ric... | | | | | SUE - PERMESSO DI COSTRUIRE |
| <input type="checkbox"/> | 21 | 22 | 20... | 06/05/2019 | Pratica N. 201900000185 - Ric... | | | | | SUE - PERMESSO DI COSTRUIRE |
| <input type="checkbox"/> | 22 | 23 | 20... | 06/05/2019 | Pratica N. 201900000184 - Ric... | | | | | SUE - PERMESSO DI COSTRUIRE |

Stampa Elenco

Cliccando su  viene visualizzata una maschera per impostare i filtri desiderati

Ricerca Pratica

Tipo pratica

AGIBILITA
 agibilita 333ddd
 agibilita 4 per prova test
 agibilita per prova
 altro
 Aut. a sanatoria

Anno Pratica da [] a []
 Numero Pratica da [] a []
 Numero Registro da [] a []
 Data Domanda da [] a []
 Numero Protocollo da [] a []
 Numero CEC da [] a []
 Data CEC da [] a []
 Oggetto []
 Anno Rilascio da [] a []
 Numero Permesso da [] a []
 Data Rilascio da [] a []
 Tipo rilascio []

Richiedente []
 Azienda []
 Progettista []
 Volturando []
 Impresa []
 Destinazione Uso [Seleziona]
 Localizzazione []
 Intervento []
 Resp. del Proc. []
 Foglio [] Particella [] Sub. [] Cat. []
 Superficie [] Classe [] Loc. []
 Utente [] da [] a []
 Includi Annullate
 Solo annullate
 Rilasciate
 Numero Istanza OnLine []
 Ordina per -- Seleziona -- Tipo -- Seleziona --

Ok Annulla

Cliccando su  **Stampa Elenco** verrà generato il report da poter stampare

2.9 Stampa report pratiche

Questa funzione consente di stampare l'elenco delle pratiche "Stampa elenco pratiche" con aggiunta delle seguenti informazioni:

- E-Mail inviate
- Protocolli
- Documenti generati


Pratiche SUE > Stampa Elenco Pratiche

Filtro Anno 2019 Numero pratica Numero registro Cerca

Pratiche Trovate (26)

| N. Pr. | Reg. | Anno | Data | Oggetto | Richiedente | Progettista | E-Mail inviate | Protocolli | Documenti | Tipo Pratica |
|--------|------|------|------------|-----------------------------------|------------------------|-------------|------------------------------------|----------------------------------|---------------------------------|-------------------------------|
| 1 | 1 | 20.. | 18/02/2019 | Richiedente: C... | C... | | | Prot. num. 3 del 18/02/2019 1... | | SUE - PERMESSO DI COSTRUIRE |
| 2 | 2 | 20.. | 18/02/2019 | Pratica N. 20190000066 - Ric... | C... | | E-mail inviata il: 19/02/2019 1... | Prot. num. 4 del 18/02/2019 1... | MODELLO CON TU I CAMPI (2... | SUE - PERMESSO DI COSTRUIRE |
| 3 | 3 | 20.. | 19/02/2019 | Pratica N. 20190000067 - Ric... | C... | | E-mail inviata il: 19/02/2019 1... | Prot. num. 11 del 19/02/2019 ... | SUE - RICHIESTA DOCUMENT... | SUE - PERMESSO DI COSTRUIRE |
| 4 | 4 | 20.. | 18/03/2019 | Trasmissione pratica n. 004849... | ENI SPA elia emiliano; | | E-mail inviata il: 09/04/2019 1... | Prot. num. 44 del 18/03/2019 ... | Rilascio PDC (2019_IdTipoP_1... | SUE - PERMESSO DI COSTRUIRE |
| 5 | 8 | 20.. | 20/03/2019 | inserimento da WS | | | | | | SUE - PERMESSO DI COSTRUIRE |
| 6 | 9 | 20.. | 21/03/2019 | inserimento da WS | | | | | | SUE - PERMESSO DI COSTRUIRE |
| 7 | 10 | 20.. | 29/03/2019 | Pratica N. 20190000068 - Ric... | C... | | | Prot. num. 46 del 29/03/2019 ... | | SUE - PERMESSO DI COSTRUIRE |
| 8 | 11 | 20.. | 29/03/2019 | Trasmissione pratica n. 056346... | C... | | | Prot. num. 47 del 29/03/2019 ... | | SUE - PERMESSO DI COSTRUIRE |
| 9 | 12 | 20.. | 01/04/2019 | Trasmissione pratica n. 056346... | C... | | E-mail inviata il: 09/04/2019 1... | Prot. num. 48 del 01/04/2019 ... | SUE - RICHIESTA DOCUMENT... | SUE - PERMESSO DI COSTRUIRE |
| 10 | 13 | 20.. | 01/04/2019 | Pratica N. 20190000069 - Ric... | C... | | | Prot. num. 49 del 01/04/2019 ... | | SUE - PERMESSO DI COSTRUIRE |
| 11 | 14 | 20.. | 01/04/2019 | Trasmissione pratica n. 056346... | C... | | | Prot. num. 51 del 01/04/2019 ... | | SUE - PERMESSO DI COSTRUIRE |
| 12 | 1 | 20.. | 01/04/2019 | prova | | | | | | SUE - DENUNCIA INIZIO ATTL... |
| 13 | 2 | 20.. | 01/04/2019 | inserimento da WS | | | | | | SUE - DENUNCIA INIZIO ATTL... |
| 14 | 15 | 20.. | 01/04/2019 | inserimento da WS | | | | | | SUE - PERMESSO DI COSTRUIRE |
| 14 | 15 | 20.. | 01/04/2019 | rettifica da WS | | | | | | SUE - PERMESSO DI COSTRUIRE |
| 15 | 16 | 20.. | 02/04/2019 | inserimento da WS | | | | | | SUE - PERMESSO DI COSTRUIRE |
| 16 | 17 | 20.. | 03/04/2019 | prova | | | | Prot. num. 50 del 01/04/2019 ... | SUE - RICHIESTA DOCUMENT... | SUE - PERMESSO DI COSTRUIRE |
| 17 | 18 | 20.. | 10/04/2019 | prova chiusura procedimento ... | | | | | | SUE - PERMESSO DI COSTRUIRE |
| 18 | 19 | 20.. | 10/04/2019 | prova chiusura 2 | | | E-mail inviata il: 10/04/2019 1... | Prot. num. 58 del 10/04/2019 ... | SUE - RICHIESTA DI INTEGRAZ... | SUE - PERMESSO DI COSTRUIRE |
| 19 | 20 | 20.. | 19/04/2019 | Pratica N. 20190000070 - Ric... | C... | | | Prot. num. 71 del 19/04/2019 ... | | SUE - PERMESSO DI COSTRUIRE |
| 20 | 21 | 20.. | 19/04/2019 | Pratica N. 20190000071 - Ric... | C... | | | Prot. num. 73 del 19/04/2019 ... | | SUE - PERMESSO DI COSTRUIRE |
| 21 | 22 | 20.. | 06/05/2019 | Pratica N. 20190000185 - Ric... | C... | | | Prot. num. 83 del 06/05/2019 ... | | SUE - PERMESSO DI COSTRUIRE |
| 22 | 23 | 20.. | 06/05/2019 | Pratica N. 20190000184 - Ric... | C... | | E-mail inviata il: 06/05/2019 1... | Prot. num. 84 del 06/05/2019 ... | COMUNICAZIONE NOMINATL... | SUE - PERMESSO DI COSTRUIRE |
| 23 | 24 | 20.. | 07/05/2019 | Pratica N. 20190000072 - Ric... | C... | | E-mail inviata il: 07/05/2019 1... | Prot. num. 86 del 07/05/2019 ... | COMUNICAZIONE NOMINATL... | SUE - PERMESSO DI COSTRUIRE |
| 24 | 25 | 20.. | 07/05/2019 | Pratica N. 20190000073 - Ric... | C... | | | Prot. num. 88 del 07/05/2019 ... | | SUE - PERMESSO DI COSTRUIRE |
| 25 | 26 | 20.. | 07/05/2019 | Pratica N. 20190000074 - Ric... | C... | | | Prot. num. 89 del 07/05/2019 ... | AUTORIZZAZIONE AMMINIST... | SUE - PERMESSO DI COSTRUIRE |

Stampa Elenco

Cliccando su  viene visualizzata un maschera per impostare i filtri desiderati

Ricerca Pratica

Tipo pratica

AGIBILITA
 agibilita 333ddd
 agibilita 4 per prova test
 agibilita per prova
 altro
 Aut. a sanatoria

Anno Pratica da [] a []
 Numero Pratica da [] a []
 Numero Registro da [] a []
 Data Domanda da [] a []
 Numero Protocollo da [] a []
 Numero CEC da [] a []
 Data CEC da [] a []
 Oggetto []
 Anno Rilascio da [] a []
 Numero Permesso da [] a []
 Data Rilascio da [] a []
 Tipo rilascio []

Richiedente []
 Azienda []
 Progettista []
 Volturando []
 Impresa []
 Destinazione Uso []
 Localizzazione []
 Intervento []
 Resp. del Proc. []
 Foglio [] Particella [] Sub. [] Cat. []
 Superficie [] Classe [] Loc. []
 Utente [] da [] a []
 Includi Annullate
 Solo annullate
 Rilasciate
 Numero Istanza OnLine []
 Ordina per [] Tipo []

Ok Annulla

Cliccando su  verrà generato il report da poter stampare

2.10 Estrai pratiche

Questa funzionalità consente di estrarre un numero, definito dall'utente, di pratiche casuali. Questa funzione può essere fatta per effettuare dei controlli a campione sulle Pratiche Edilizie presentate

Anno Pratica * Num. Pratiche * Tipo Pratica * - SELEZIONA TIPO PRATICA -

Tutti i campi sono obbligatori:

- anno pratica
- num. Pratiche: indica il numero di pratiche che si vogliono estrarre in modo causale
- tipo di pratica

Cliccando su  vengo visualizzate [num. Pratiche]

Anno Pratica * 2018 Num. Pratiche * 5 Tipo Pratica * SUE - PERMESSO DI COSTRUIRE

| Elenco | | | | | | | |
|--------|------|------|------------|-------------|-------------|---|-------------------------|
| N. Pr. | Reg. | Anno | Data | Richiedente | Progettista | Oggetto | Localizzazione |
| 71 | 74 | 20.. | 19/11/2018 | | | Pratica N. 20180000045 - Richiedente: C... C.F.: SUE - PERMESSO DI COSTRUIRE - condominio | via casa nuova Piano: t |
| 82 | 85 | 20.. | 30/11/2018 | | | Richiedente: C... | via roma |
| 84 | 87 | 20.. | 06/12/2018 | | | Richiedente: C... | via roma |
| 51 | 54 | 20.. | 12/07/2018 | | | Pratica N. 201800000229 Richiedente: C... C.F.: RICHIESTA NUMERO CIVICO | |
| 13 | 12 | 20.. | 09/03/2018 | | | dddddddddddddd | |

3 Tabelle

In quest'area sono contenute tutte le funzioni di gestione delle pratiche edilizie.

In ogni funzione è presente la stessa barra dei pulsanti

 Nuovo  Trova  Annulla  Salva  Elimina  Stampa  Home

3.1 Gestione Vincoli

Pratiche Edilizie > Gestione Vincoli

Nuovo
 Trova
 Annulla
 Salva
 Elimina
 Stampa
 Home

Nome *

Note

| Nome | Note | |
|----------------|-----------------------------|---|
| NESSUNO | muu | ✓ |
| PAESAGGISTICO | nota vincolo paesaggistico | ✓ |
| IDROGEOLOGICO | | ✓ |
| CENTRO STORICO | | ✓ |
| ARCHITETTONICO | NOTE VINCOLO ARCHITETTONICO | ✓ |
| vincolistico | | ✓ |
| paesaggio 3 | nota del paesaggio 3 | ✓ |
| Rurale | note rurali | ✓ |

In questa pagina è possibile cercare (Trova) tra i vincoli già inseriti, modificare (Selezionare e Salva) un vincolo, o anche eliminarlo premendo (Elimina). È anche possibile inserire un nuovo vincolo premendo il pulsante (Nuovo).

3.2 Gestione Piani Attuativi

Pratiche Edilizie > Gestione Piani Attuativi

Nuovo
 Trova
 Annulla
 Salva
 Elimina
 Stampa
 Home

Nome *

Note

| Nome | Note | |
|------------------------------------|-----------|---|
| P.R.G. 2 | | ✓ |
| P. DI F. | | ✓ |
| PIANO PARTICOLAREGGIATO | di zona 2 | ✓ |
| PDF | note pdf | ✓ |
| PIANO QUADRO LOCALITA' GIORGILORIO | | ✓ |
| PIANO QUADRO LOC. MANCA | | ✓ |
| PIANO ATTUATIVO | | ✓ |
| piano attuativo | | ✓ |

In questa pagina è possibile cercare (Trova) tra i piani attuativi già inseriti, modificare (Selezionare e Salva) un piano attuativo, o anche eliminarlo premendo (Elimina). È anche possibile inserire un nuovo piano attuativo premendo il pulsante (Nuovo).

3.3 Gestione Tipi di Intervento

● Pratiche Edilizie > Gestione Tipi Intervento

Nuovo
 Trova
 Annulla
 Salva
 Elimina
 Stampa
 Home

Nome *

| Nome | |
|-----------------------------|--|
| NUOVA COSTRUZIONE | |
| DEMOLIZIONE E RICOSTRUZIONE | |
| RISTRUTTURAZIONE | |
| SOPRAELEVAZIONE | |
| RISTRUTTURAZIONE | |
| CAMBIO DESTINAZIONE D'USO | |

In questa pagina è possibile cercare (Trova) tra i tipi di intervento già inseriti, modificare (Selezionare e Salva) un tipo di intervento, o anche eliminarlo premendo (Elimina). È anche possibile inserire un nuovo tipo di intervento premendo il pulsante (Nuovo).

3.4 Tabella Vie

Questa funzione è disponibile nel modulo AMMINISTRAZIONE

● Amministrazione > Gestione Vie

Nuovo
 Trova
 Annulla
 Salva
 Elimina
 Stampa
 Home

Nome *

Note

Elenco Vie (298)








| Nome ^ | Note |
|--------------------------------|------|
| ANGOLO VIA CARLO TOSCANO | |
| BDL. TIMISOAVA | |
| CAMPANELLA | |
| CDA AZIENDA FALCHI | |
| CDA AZIENDA LA MACCHIA | |
| CDA BELLA ROMANA | |
| CDA BOSCO | |
| CDA CASE SPARSE MASSERIA SIRSI | |
| CDA CASELLO FF.SS.EE. | |
| CDA CAZZATI | |

Pagina 1 di 30. elementi da 1 a 10 di 29

In questa pagina è possibile cercare (Nuovo) tra le vie già inserite, modificare (Selezionare e Salva) una via presente nel sistema, o anche eliminarla premendo (Elimina). È anche possibile inserire una nuova via premendo il pulsante (Nuovo)











3.5 Gestione Categorie di Intervento


Pratiche Edilizie > Gestione Categorie Interventi

 Nuovo
  Trova
  Annulla
  Salva
  Elimina
  Stampa
  Home

Nome *

Tipologia Intervento








| Nome | |
|-------------------------------------|---|
| NUOVA COSTRUZIONE |  |
| RISTRUTTURAZIONE |  |
| DEMOLIZIONE E RICOSTRUZIONE |  |
| VARIANTE IN CORSO D'OPERA |  |
| AMPLIAMENTO |  |
| CAMBIO DI DESTINAZIONE D'USO |  |
| SANATORIA EX ART. 13 LEGGE 47/85 |  |
| COSTRUZIONE DI SERRE |  |
| USO MANUT. STRAORD. E MODIFICA DEST |  |
| SANATORIA LEGGE 47/85 |  |

 Dimensione pagina: 178 items in 18 pages

In questa pagina è possibile cercare (Trova) tra le categorie di intervento inserite, modificare (Selezionare e Salva) una categoria di intervento presente, o anche eliminarla premendo (Elimina). È infine possibile inserire una nuova categoria di intervento premendo il pulsante (Nuovo).

3.6 Gestione Destinazioni Uso

Pratiche Edilizie > Gestione Destinazioni Uso

 Nuovo
  Trova
  Annulla
  Salva
  Elimina
  Stampa
  Home











Nome *


Percentuale Costo

Incremento fisso

Incremento



| Descrizione | |
|-------------------------|---|
| RESIDENZIALE |  |
| COMMERCIALE |  |
| DIREZIONALE |  |
| ARTIGIANALE |  |
| GARAGE - DEPOSITO |  |
| RURALE |  |
| TURISTICO |  |
| INDUSTRIALE |  |
| SPORTIVO |  |
| INDUSTRIALE/ARTIGIANALE |  |


 Dimensione pagina:
13 items in 2 pages

In questa pagina è possibile cercare (Trova) tra le destinazioni d'uso inserite, modificare (Selezionare e Salva) una destinazione d'uso presente, o anche eliminarla premendo (Elimina). È infine possibile inserire una nuova destinazioni d'uso premendo il pulsante (Nuovo).

3.7 Gestione Zone di Urbanizzazione

Pratiche Edilizie > Gestione Zone Urbanizzazione

Nome * **Descrizione**
Note*
Piano Attuativo **Zona Omogenea**
S.C./S.Lotto **Cubatura mc/ha** **Allineamento**
Distanze da Confini **Distanze da Fabbricati**
Distanze da strade (ml) **Tipo 1** **Tipo 2** **Arretramento**
Altro **Altezza max fronte** **Piani** **Area a Verde** **Superficie Parcheggio**

| Zona | Descrizione | Note | |
|------|-------------------------------------|-------------|---|
| A | ZONA A | NOTE ZONA A | ✓ |
| B1 | ZONA RESIDENZIALE SATURA | | ✓ |
| B2 | ZONA RES. DI COMPL. PREVAL. SATURA | | ✓ |
| C | ZONA C | | ✓ |
| E | ZONA E | | ✓ |
| A1 | CENTRO STORICO | | ✓ |
| A2 | ZONA DI INTERESSE AMBIENTALE | | ✓ |
| B3 | ZONA RES. DI COMPL. PERIFERICA | | ✓ |
| B4 | ZONA RES. DI COMPL. ED. CON TIPI ED | | ✓ |
| B5 | ZONA RES. ED. CONSOLID. STATO DI FA | | ✓ |

Dimensione pagina:
24 items in 3 pages

In questa pagina è possibile cercare (Trova) tra le zone di urbanizzazione inserite, modificare (Selezionare) una zona di urbanizzazione presente, o anche eliminarla premendo (Elimina). È infine possibile inserire una nuova zona di urbanizzazione premendo il pulsante (Nuovo).

Per ogni Zona è possibile inserire gli indici previsti dalle Norme Tecniche di Attuazione:

- Piano attuativo
- Zona Omogenea
- S.C./S. Lotto
- Cubatura
- Allineamento
- Distanze da Confini
- Distanze da Fabbricati
- Distanze da strade Tipo 1 e Tipo 2
- Arretramento
- Altezza max fronte
- Piani
- Area a verde
- Superficie parcheggio

3.8 Gestione di Urbanizzazione

Pratiche Edilizie > Gestione Urbanizzazione

Nuovo
 Trova
 Annulla
 Salva
 Elimina
 Stampa
 Home

Anno *

Zona Urbanizzazione *

Descrizione

Oneri Primari

Oneri Secondari

Costo costruzione

Intervento *

Destinazione Uso *

| Zona | Oneri P. | Oneri S. | Intervento | Destinazione Uso | Anno | |
|------|----------|----------|-----------------------------|------------------|------|---|
| A | 4,21 | 8,23 | NUOVA COSTRUZIONE | DIREZIONALE | 2012 | ✓ |
| A | 4,21 | 8,23 | DEMOLIZIONE E RICOSTRUZIONE | DIREZIONALE | 2012 | ✓ |
| A | 2,10 | 4,11 | RISTRUTTURAZIONE | DIREZIONALE | 2012 | ✓ |
| A | 4,21 | 8,23 | NUOVA COSTRUZIONE | ARTIGIANALE | 2012 | ✓ |
| A | 4,21 | 8,23 | DEMOLIZIONE E RICOSTRUZIONE | ARTIGIANALE | 2012 | ✓ |
| A | 2,10 | 4,11 | RISTRUTTURAZIONE | ARTIGIANALE | 2012 | ✓ |
| A | 4,21 | 8,23 | NUOVA COSTRUZIONE | RURALE | 2012 | ✓ |
| A | 4,21 | 8,23 | DEMOLIZIONE E RICOSTRUZIONE | RURALE | 2012 | ✓ |
| A | 2,10 | 4,11 | RISTRUTTURAZIONE | RURALE | 2012 | ✓ |
| A | 4,21 | 8,23 | NUOVA COSTRUZIONE | TURISTICO | 2012 | ✓ |

Dimensione pagina: 10
 166 items in 17 pages

In questa pagina è possibile gestire gli oneri di urbanizzazione associati alle varie zone. Cercare (Trova) per cercare tra gli elementi inseriti, modificare (Selezionare e Salva) un elemento presente, o anche eliminarla premendo (Elimina). È infine possibile inserire un nuovo elemento premendo il pulsante (Nuovo).

Per ogni Urbanizzazione possibile indicare

- Anno di riferimento
- Zona di Urbanizzazione di riferimento
- Descrizione
- Importo oneri primari
- Importo oneri secondari
- Importo costo costruzione relativo alla zona e al tipo di intervento
- Tipo intervento
- Destinazione d'Uso

Nota: se l'Amministrazione Comunale non distingue tra Oneri Primari e Oneri Secondari è sufficiente mettere a 0 (zero) Oneri Secondari

3.9 Modalità Pagamenti

In questa pagina è possibile cercare (Trovare) tra le modalità di pagamento inserite, modificare (Selezionare e Salva) una modalità di pagamento presente, o anche eliminarla premendo (Elimina). È infine possibile inserire una nuova modalità di pagamento premendo il pulsante (Nuovo).

Pratiche Edilizie > Gestione Modalità pagamenti

Nuovo Trova Annulla Salva Elimina Stampa Home

Nome *

Associa a * Seleziona

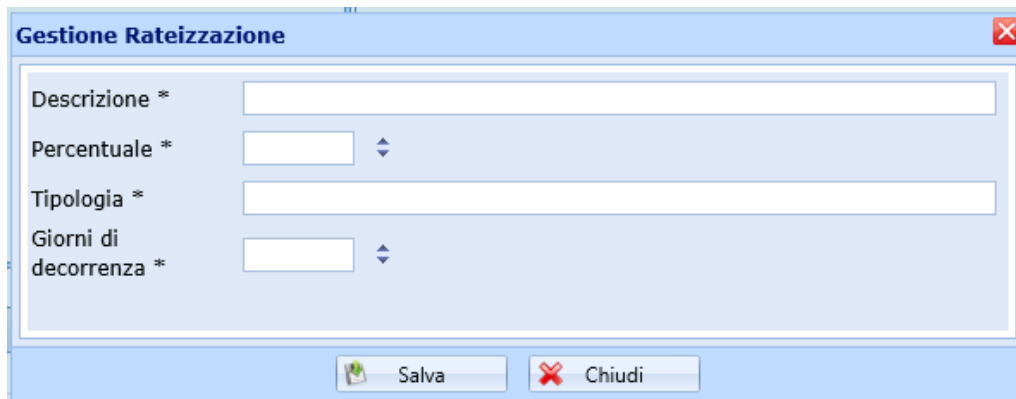
Rateizzazione +

| Descrizione | Percentuale | Giorni Decorrenza | Tipologia |
|--------------------------------|-------------|-------------------|-----------|
| Nessun record da visualizzare. | | | |

| Nome | Descrizione Costo | |
|--|------------------------------|---|
| SOLUZIONE UNICA | UNICO COSTO | ✓ |
| RATEIZZAZIONE CON POLIZZA FIDEJUSSORIA | UNICO COSTO | ✓ |
| PAGAMENTO RATEIZZATO ONERI COSTO COSTRUZIONE | CONTRIBUTO COSTO COSTRUZIONE | ✓ |
| IMPORTO OBLAZIONE | OBLAZIONE | ✓ |
| POLIZZA FIDEJUSSORIA | UNICO COSTO | ✓ |
| PAGAMENTO INTERESSI | INTERESSI | ✓ |
| oblazione | OBLAZIONE | ✓ |
| unica soluzione | UNICO COSTO | ✓ |
| RATEIZZAZIONE ONERI URBANIZZAZIONE | ONERI URBANIZZAZIONE | ✓ |
| RATEIZZATO | UNICO COSTO | ✓ |

« « 1 2 3 4 » »
Dimensione pagina: 10
40 items in 4 pages

Per configurare la modalità di pagamento cliccase su 



Gestione Rateizzazione

Descrizione *

Percentuale *

Tipologia *

Giorni di decorrenza *

Salva Chiudi

Indicare la Descrizione della rata, la percentuale da rateizzare, la tipologia e i giorni di decorrenza per calcolare la data di scadenza

3.10 Tipo Pratica

In questa pagina è possibile cercare (Trova) tra i tipi di pratica inseriti, modificare (Selezionare e Salva) una tipologia di pratica presente, o anche eliminarla premendo (Elimina). È infine possibile inserire una nuova tipologia di pratica premendo il pulsante (Nuovo).

Pratiche Edilizie > Gestione Tipi Pratica

Nuovo
 Trova
 Annulla
 Salva
 Elimina
 Stampa
 Home

Nome *
 Contatore * Importo Diritti Segreteria
 Collegamento Altre Pratiche Disabilita numerazione generale
 Agenzia entrate: anno permesso Agenzia entrate: data domanda

Istruttoria Pareri Rilascio PostRilascio Integrazione Permessi Proroga Voltura Nomina RDP Pubblicazione

Utenti Iter

Nome

Nessun record da visualizzare.

Nome

| | |
|---------------------------------|-------------------------------------|
| SUE - CONDONO EDILIZIO L.724/94 | <input checked="" type="checkbox"/> |
| SUE - DENUNCIA INIZIO ATTIVITA | <input checked="" type="checkbox"/> |
| SUE - PERMESSO 2 | <input checked="" type="checkbox"/> |
| SUE - PERMESSO DI COSTRUIRE | <input checked="" type="checkbox"/> |
| SUE - RICHIESTA DI AGIBILITA | <input checked="" type="checkbox"/> |

Pagina 12 di 15, elementi da 56 a 60 di 73.

Configurare un tipo di pratica

Per configurare un tipo di pratica è obbligatorio indicare il nome del tipo pratica (RICHIESTA PERMESSO DI COSTRUIRE, SCIA, etc) e associare un contatore.

È possibile indicare l'importo dei diritti di segreteria per quel tipo di pratica. Inoltre è possibile indicare se in fase di creazione di una nuova pratica di quel tipo può essere effettuato il collegamento con altre pratica.

È possibile indicare se la numerazione generale deve essere disabilitata quando si inseriscono pratiche del tipo di pratica in questione e associare solo una numerazione di registro data dal contatore associato.

Le due opzioni Agenzia entrate permesso e data domanda indica che in fase di estrazione pratiche per l'Agenzia delle Entrate devono essere estratte quelle con anno permesso uguale all'anno di riferimento e/o data domanda nell'anno di riferimento.

Per ogni tipo di pratica possono essere indicati

- i documenti da associare per le varie richieste (Istruttoria, Pareri, Rilascio, Post Rilascio)
- i documenti da generare per richiedere i documenti da integrare (Istruttoria, Rilascio, post Rilascio) e richiesta pareri
- i documenti da usare per il rilascio permesso o diniego
- il documento da generare per la concessione proroga
- il documento da generare per la concessione voltura
- il documento per la comunicazione del Responsabile del Procedimento
- i documenti da usare per la pubblicazione

- l'iter da associare
- gli utenti che possono visualizzarlo, inserire quel tipo di pratica. Se non viene indicato nulla il tipo di pratica può essere usato da qualsiasi utente abilitato alla gestione delle pratiche edilizie

3.11 Documenti

Pratiche Edilizie > Gestione Documenti

Nuovo
 Trova
 Annulla
 Salva
 Elimina
 Stampa
 Home

Nome *

Modello

Fase

| Descrizione | File | |
|--------------------------------|----------------------|---|
| RICHIESTA CONCESSIONE 2 | templateRilascio.odt | ✓ |
| RELAZIONE TECNICA 3333 | | ✓ |
| ELABORATO GRAFICO 2 | aaaaa.txt | ✓ |
| RICEVUTA VERSAMENTO ASL BR/1 | | ✓ |
| PROSPETTO CALCOLO ONERI | | ✓ |
| ACCETTAZIONE DIREZIONE LAVORI2 | aaaaa.txt | ✓ |
| RICEVUTA VERSAMENTO ONERI 2 | | ✓ |
| POLIZZA FIDEIUSSORIA | | ✓ |
| TITOLO DI PROPRIETÀ | | ✓ |
| ATTO DI PROPRIETA | | ✓ |








« ◀ 1 2 3 4 5 6 7 8 9 10 ... ▶ »
Dimensione pagina: 10
382 items in 39 pages

In questa pagina è possibile cercare (Trova) tra i documenti inseriti, modificare (Selezionare e Salva) un documento presente, o anche eliminarlo premendo (Elimina). È infine possibile inserire un nuovo documento premendo il pulsante (Nuovo).
 Selezionare il modello da associare al documento e la fase per cui verrà generato o richiesto

3.12 Gestione Contatori

In questa pagina è possibile cercare (Trova) tra i contatori inseriti, modificare (Selezionare e Salva) un contatore presente, o anche eliminarlo premendo (Elimina). È infine possibile inserire un nuovo contatore premendo il pulsante (Nuovo).

Pratiche Edilizie > Gestione Contatori











 Nuovo
  Trova
  Annulla
  Salva
  Elimina
  Stampa
  Home


Descrizione *

Disabilitato

Storico valori

| Anno | Valore |
|--------------------------------|--------|
| Nessun record da visualizzare. | |

| Descrizione | |
|---------------------------------|---|
| dia 2 |  |
| Edilizia Libera |  |
| PERMESSO DI COSTRUIRE |  |
| prova contatore |  |
| richiesta dia |  |
| RICHIESTA PERMESSO DI COSTRUIRE |  |
| SUAP - AGIBILITA' |  |
| SUAP - GENERALE |  |
| SUE - AGIBILITA' |  |
| SUE - PERMESSO DI COSTRUIRE |  |


Pagina 2 di 3, elementi da 11 a 20 di 21.

Cliccando su un contatore si può vedere lo storico

Pratiche Edilizie > Gestione Contatori

Nuovo Trova Annulla Salva Elimina Stampa Home

Descrizione * PERMESSO DI COSTRUIRE

Disabilitato

Storico valori

| Anno | Valore |
|------|--------|
| 2019 | 26 |
| 2018 | 89 |
| 2017 | 74 |
| 2016 | 206 |
| 2015 | 162 |

Pagina 1 di 7, elementi da 1 a 5 di 31.

Descrizione







| | |
|---------------------------------|---|
| dia 2 | ✓ |
| Edilizia Libera | ✓ |
| PERMESSO DI COSTRUIRE | ✓ |
| prova contatore | ✓ |
| richiesta dia | ✓ |
| RICHIESTA PERMESSO DI COSTRUIRE | ✓ |
| SUAP - AGIBILITA' | ✓ |
| SUAP - GENERALE | ✓ |
| SUE - AGIBILITA' | ✓ |
| SUE - PERMESSO DI COSTRUIRE | ✓ |

Pagina 2 di 3, elementi da 11 a 20 di 21.

3.13 Gestione Modelli

In questa pagina è possibile cercare (Trova) tra i modelli inseriti, modificare (Selezionare e Salva) un modello presente, o anche eliminarlo premendo (Elimina). È infine possibile inserire un nuovo modello premendo il pulsante (Nuovo).

● Pratiche Edilize > Gestione Modelli

 Nuovo
  Trova
  Annulla
  Salva
  Elimina
  Stampa
  Home

File

Nome *

Meta Modello

Sezione

Trasparenza

| Descrizione |
|--------------------------------|
| Nessun record da visualizzare. |

Contatore

| Nome | File | |
|----------------------------|----------------------------------|----|
| modello pippo | U_Ric_PARERE A.S.L..odt | ✓✓ |
| z modello | templateRilascio.odt | ✓✓ |
| Stampato istruttoria | StampatoIstruttoria.odt | ✓✓ |
| Documento di prova | DocumentoProva.odt | ✓✓ |
| modello RUP | MODELLO_RUP.odt | ✓✓ |
| Permesso Cavallino | MODELLO_PERMESSO_A_COSTRUIRE.odt | ✓✓ |
| Rilascio CONCONE | RilascioPermesso_CONCONE.odt | ✓✓ |
| Modello agibilita | modello_agibilita.odt | ✓✓ |
| COMUNICAZIONE ACCOGLIMENTO | COMUNICAZIONE_ACCOGLIMENTO.odt | ✓✓ |
| Foglio CALC | Report.ods | ✓✓ |

Dimensione pagina: 10






51 items in 6 pages

Se il modello da inserire non è presente nella cartella repository (selezionabile da Meta Modello) è possibile ricercare il file da filesystem cliccando su sfoglia, dopo averlo selezionato cliccando su carica il file verrà inserito nella cartella del repository dopo è possibile selezionarlo da Meta Modello.

3.14 Gestione Stati Pratica

In questa pagina è possibile cercare (Trova) tra i possibili stati di una pratica, modificare (Selezionare e Salva) uno stato presente, o anche eliminarlo premendo (Elimina). È infine possibile inserire un nuovo stato premendo il pulsante (Nuovo).






Nome *

| Nome | |
|----------|---|
| IN CORSO |  |
| BLOCCATA |  |
| CHIUSA |  |
| SOSPESA |  |
| RESPINTA |  |

3.15 Gestione Esiti

In questa pagina è possibile cercare (Trova) tra i possibili esiti di una pratica, modificare (Selezionare e Salva) un esito presente, o anche eliminarlo premendo (Elimina). È infine possibile inserire un nuovo esito premendo il pulsante (Nuovo).

Nome *

| Nome | |
|----------|---|
| IN CORSO |  |
| BLOCCATA |  |
| CHIUSA |  |
| SOSPESA |  |
| RESPINTA |  |

3.16 Commissioni Edilizie

In questa pagina è possibile cercare (Trova) tra tutte le commissioni edilizie create, modificare (Selezionare e Salva) una commissione edilizia presente, o anche eliminarla premendo (Elimina). È infine possibile inserire una nuova commissione premendo il pulsante (Nuovo).

Pratiche Edilizie > Gestione Commissioni Edilizie

Nuovo Trova Annulla Salva Elimina Stampa Home

Numero * Data *

Note

| Numero | Data | Note | |
|--------|------------------------|-------------------------|--|
| 15 | 21/03/2016 00:00:00 | | |
| 18 | 21/03/2016 00:00:00 | | |
| 19 | 21/03/2016 00:00:00 | | |
| 20 | 31/03/2016 00:00:00 | | |
| 12 | 19/05/2016 00:00:00 | | |
| 21 | 11/05/2016 00:00:00 | | |
| 1 | 11/04/2017 00:00:00 | a condizione che | |
| 2 | 18/04/2017 00:00:00 | si recinti | |
| 3 | 21/04/2017 00:00:00 | a patto che si realizzi | |
| 4 | 21/04/2017 00:00:00 | prova condizione seduta | |

Dimensione pagina: 10 190 items in 19 pages

3.17 Gestione Enti Terzi

In questa pagina è possibile cercare (Trova) tra tutti gli enti terzi creati, modificare (Selezionare e Salva) un ente terzo presente, o anche eliminarlo premendo (Elimina). È infine possibile inserire un nuovo ente terzo il pulsante (Nuovo).

● Pratiche Edilizie > Gestione Enti Terzi

Nuovo
 Trova
 Annulla
 Salva
 Elimina
 Stampa
 Home

Nome *

Indirizzo Mail

| Nome Ente | Indirizzo Mail | |
|-----------|----------------|---|
| ASL | | ✓ |
| Regione | | ✓ |
| | | ✓ |
| | | ✓ |
| | | ✓ |
| | | ✓ |
| | | ✓ |
| | | ✓ |
| | | ✓ |
| | | ✓ |

3.18 Gestione categorie catastali

In questa pagina è possibile cercare (Trova) tra tutti le categorie catastali, modificare (Selezionare e Salva) una categoria catastale presente, o anche eliminarla premendo (Elimina). È infine possibile inserire una nuova categoria catastale premendo il pulsante (Nuovo).

● Pratiche Edilizie > Gestione Categorie Catastali

Nuovo
 Trova
 Annulla
 Salva
 Elimina
 Stampa
 Home

Categoria * Nome *

| Categoria | Descrizione | |
|-----------|---|---|
| A/1 | Abitazioni di tipo signorile | ✓ |
| A/2 | Abitazioni di tipo civile | ✓ |
| A/3 | Abitazioni di tipo economico | ✓ |
| A/4 | Abitazioni di tipo popolare | ✓ |
| A/5 | Abitazioni di tipo ultrapopolare | ✓ |
| A/6 | Abitazioni di tipo rurale | ✓ |
| A/7 | Abitazioni in villini | ✓ |
| A/8 | Abitazioni in ville | ✓ |
| A/9 | Castelli, palazzi di eminenti pregi artistici o storici | ✓ |
| A/10 | Uffici e studi privati | ✓ |

Dimensione pagina: 10
 51 items in 6 pages

3.19 Gestione Tipi Pareri

In questa pagina è possibile cercare (Trova) tra tutti i tipi di parere, modificare (Selezionare e Salva) un tipo parere presente, o anche eliminarlo premendo (Elimina). È infine possibile inserire un nuovo tipo parere premendo il pulsante (Nuovo).

| Codice | Descrizione | |
|--------|----------------|---|
| 1 | ASL | ✓ |
| 2 | VFFF | ✓ |
| 3 | POLIZIA LOCALE | ✓ |

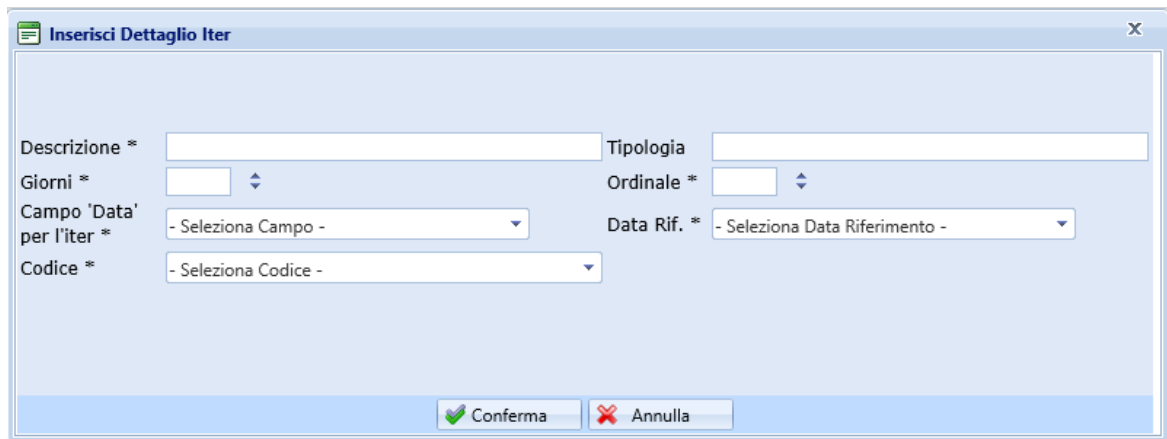
3.20 Iter pratica

In questa pagina è possibile cercare (Trova) tra tutti gli iter inseriti, modificare (Selezionare e Salva) un iter presente, o anche eliminarlo premendo (Elimina). È infine possibile inserire un nuovo iter premendo il pulsante (Nuovo).

| Descrizione | Giorni | Ordinale | Tipologia | CampoData | DataRiferimento | Codice | | |
|--------------------------|--------|----------|--------------|--------------------------|--------------------------|--------|---|---|
| Comunicazione Respons... | 10 | 10 | | prtDataNominaResp | prtDataDomanda | RDP | ✗ | 📄 |
| Istruttoria | 60 | 20 | | prtDataParere | prtDataDomanda | ISTR | ✗ | 📄 |
| Provvedimento finale | 30 | 30 | | prtDataRilascio | prtDataParere | RIL | ✗ | 📄 |
| Richiesta documenti | 30 | 35 | Interruzione | prtDataRichiestalstru... | prtDataDomanda | RICD | ✗ | 📄 |
| Integrazione documenti | 15 | 40 | | prtDataArrivolstrutto... | prtDataRichiestalstru... | INTD | ✗ | 📄 |
| Inizio lavori | 365 | 50 | | prtDataInizLavori | prtDataRilascio | INIZL | ✗ | 📄 |

| Codice | Descrizione | |
|--------|----------------------------|---|
| 1 | Iter Permisso di costruire | ✓ |
| 2 | Iter SCIA | ✓ |
| 3 | Iter Agibilita | ✓ |

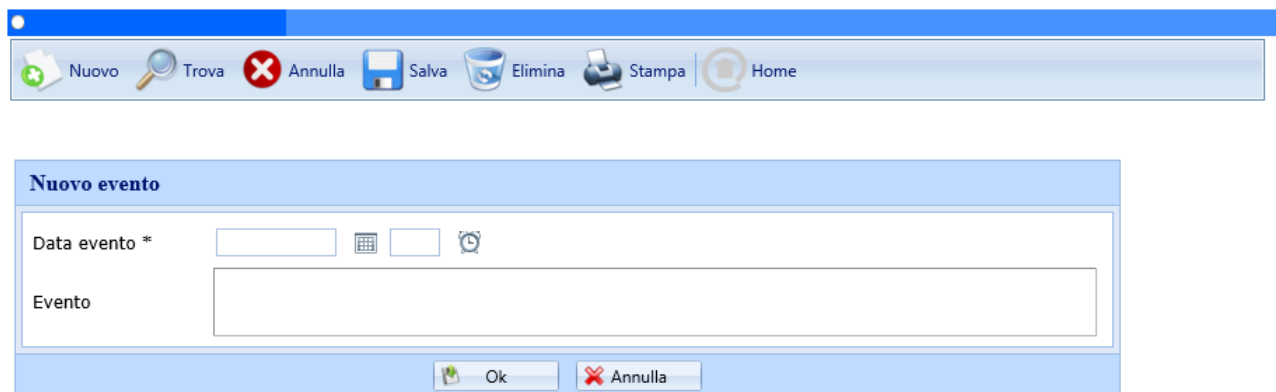
Cliccando su  si inserisco i dati relativi al dettaglio dell'iter



4 Scadenziario

In quest'area sono contenute le funzioni di gestione delle scadenze e di stampa dei riepiloghi.

4.1 Gestione Agenda



Premere "Nuovo" per creare un nuovo evento dell'agenda.
Inserire poi la data, l'ora dell'eventio e la descrizione dell'evento, e premere "OK."

4.2 Calendario Appuntamenti

Pratiche Edilizie > Calendario Appuntamenti e Scadenze rate

| | | | | | | | | | | | |
|--|----|----------|----------|----------|----------|----------|----------|----------|----------|----------|----------|
| SUE - PERMESSO DI COSTRUIRE: In attesa documentazione integrativa - P.E. 9/2019 | | | | | | | | | | | |
| SUE - PERMESSO DI COSTRUIRE: Proposta provvedimento da effettuare - P.E. 10/2019 | | | | | | | | | | | |
| SUE - PERMESSO DI COSTRUIRE: Proposta provvedimento da effettuare - P.E. 17/2019 | | | | | | | | | | | |
| SUE - PERMESSO DI COSTRUIRE: Proposta provvedimento da effettuare - P.E. 20/2019 | | | | | | | | | | | |
| SUE - PERMESSO DI COSTRUIRE: Proposta provvedimento da effettuare - P.E. 18/2019 | | | | | | | | | | | |
| 6 | 7 | 8 | altro... | 9 | 10 | 11 | 12 | | | | |
| SUE - PERMESSO DI COSTRUIRE: In attesa documentazione integrativa - P.E. 9/2019 | | | | | | | | | | | |
| SUE - PERMESSO DI COSTRUIRE: Proposta provvedimento da effettuare - P.E. 18/2019 | | | | | | | | | | | |
| SUE - PERMESSO DI COSTRUIRE: Proposta provvedimento da effettuare - P.E. 17/2019 | | | | | | | | | | | |
| SUE - PERMESSO DI COSTRUIRE: Proposta provvedimento da effettuare - P.E. 19/2019 | | | | | | | | | | | |
| SUE - PERMESSO DI COSTRUIRE: Proposta provvedimento da effettuare - P.E. 20/2019 | | | | | | | | | | | |
| 13 | 14 | altro... | altro... | altro... | altro... | altro... | altro... | altro... | altro... | altro... | altro... |
| SUE - PERMESSO DI COSTRUIRE: In attesa documentazione integrativa - P.E. 9/2019 | | | | | | | | | | | |
| SUE - PERMESSO DI COSTRUIRE: Proposta provvedimento da effettuare - P.E. 20/2019 | | | | | | | | | | | |
| SUE - PERMESSO DI COSTRUIRE: Proposta provvedimento da effettuare - P.E. 19/2019 | | | | | | | | | | | |
| SUE - PERMESSO DI COSTRUIRE: Proposta provvedimento da effettuare - P.E. 23/2019 | | | | | | | | | | | |
| SUE - PERMESSO DI COSTRUIRE: Proposta provvedimento da effettuare - P.E. 21/2019 | | | | | | | | | | | |
| SUE - PERMESSO DI COSTRUIRE: Proposta provvedimento da effettuare - P.E. 24/2019 | | | | | | | | | | | |
| SUE - PERMESSO DI COSTRUIRE: Proposta provvedimento da effettuare - P.E. 23/2019 | | | | | | | | | | | |
| SUE - PERMESSO DI COSTRUIRE: Proposta provvedimento da effettuare - P.E. 25/2019 | | | | | | | | | | | |
| SUE - PERMESSO DI COSTRUIRE: Proposta provvedimento da effettuare - P.E. 19/2019 | | | | | | | | | | | |
| SUE - PERMESSO DI COSTRUIRE: Proposta provvedimento da effettuare - P.E. 20/2019 | | | | | | | | | | | |
| SUE - PERMESSO DI COSTRUIRE: Proposta provvedimento da effettuare - P.E. 21/2019 | | | | | | | | | | | |
| SUE - PERMESSO DI COSTRUIRE: Proposta provvedimento da effettuare - P.E. 24/2019 | | | | | | | | | | | |
| SUE - PERMESSO DI COSTRUIRE: Proposta provvedimento da effettuare - P.E. 22/2019 | | | | | | | | | | | |
| SUE - PERMESSO DI COSTRUIRE: Proposta provvedimento da effettuare - P.E. 25/2019 | | | | | | | | | | | |
| 3 rata - pratica n. 25/2019; Guagnano Salvatore; | | | | | | | | | | | |
| altro... altro... altro... altro... altro... altro... | | | | | | | | | | | |
| 20 | 21 | 22 | 23 | 24 | 25 | 26 | | | | | |
| SUE - PERMESSO DI COSTRUIRE: Proposta provvedimento da effettuare - P.E. 19/2019 | | | | | | | | | | | |
| SUE - PERMESSO DI COSTRUIRE: Proposta provvedimento da effettuare - P.E. 20/2019 | | | | | | | | | | | |
| SUE - PERMESSO DI COSTRUIRE: Proposta provvedimento da effettuare - P.E. 22/2019 | | | | | | | | | | | |
| SUE - PERMESSO DI COSTRUIRE: Proposta provvedimento da effettuare - P.E. 21/2019 | | | | | | | | | | | |
| SUE - PERMESSO DI COSTRUIRE: Proposta provvedimento da effettuare - P.E. 24/2019 | | | | | | | | | | | |
| SUE - PERMESSO DI COSTRUIRE: Proposta provvedimento da effettuare - P.E. 22/2019 | | | | | | | | | | | |
| SUE - PERMESSO DI COSTRUIRE: Proposta provvedimento da effettuare - P.E. 25/2019 | | | | | | | | | | | |
| 3 rata - pratica n. 25/2019; Guagnano Salvatore; | | | | | | | | | | | |
| altro... altro... altro... altro... altro... | | | | | | | | | | | |
| 27 | 28 | 29 | 30 | 31 | 01 giu | 2 | | | | | |

Copyright 2004-2015 Parsec 3.26

In questa pagina è possibile visualizzare

- gli eventi inseriti nel calendario dalla pagina Gestione Agenda,
- gli eebti riguardanti una pratica edilizia: in richiesta documenti, proposta di provvedimento da effettuare, etc
- scadenza rate

4.3 Elenco Scadenze

Pratiche Edilizie > Stampa Elenco Scadenze

Filtro

Anno 2019 Data Scadenza Da 01/01/2019 A 31/12/2019 Preavviso 40 Cerca

| Scadenza | Descrizione | P.E. | N.R. | Anno | Nominativo | Aut. | Rilascio | Dovuto | Pagato | Dare | Pagato il | Estremi | Tipo |
|-------------|--------------------------------|------|------|------|---------------------|------|----------|---------|---------|---------|------------|---------|-----------------------------|
| 06/03/20... | 1 rata | 3 | 3 | 2019 | Guagnano Luigi; | | | 2914,78 | 2914,78 | 0 | 06/03/2019 | hhh | SUE - PERMESSO DI COSTRUIRE |
| 06/03/20... | Sanzione amministrativa 2 rata | 3 | 3 | 2019 | Guagnano Luigi; | | | 2914,7 | 0 | 291,47 | | | SUE - PERMESSO DI COSTRUIRE |
| 08/05/20... | 1 rata | 25 | 26 | 2019 | Guagnano Salvatore; | | | 3382,65 | 0 | 3382,65 | | | SUE - PERMESSO DI COSTRUIRE |
| 14/05/20... | 2 rata | 25 | 26 | 2019 | Guagnano Salvatore; | | | 3382,65 | 0 | 3382,65 | | | SUE - PERMESSO DI COSTRUIRE |
| 20/05/20... | 3 rata | 25 | 26 | 2019 | Guagnano Salvatore; | | | 3383,66 | 0 | 3383,66 | | | SUE - PERMESSO DI COSTRUIRE |
| 14/06/20... | 1 rata oneri urbanizzazione | 3 | 3 | 2019 | Guagnano Luigi; | | | 1038,1 | 0 | 1038,1 | | | SUE - PERMESSO DI COSTRUIRE |
| 02/09/20... | 2 rata | 3 | 3 | 2019 | Guagnano Luigi; | | | 2914,78 | 2914,78 | 0 | 17/10/2019 | bbb | SUE - PERMESSO DI COSTRUIRE |
| 22/09/20... | 2 rata oneri urbanizzazione | 3 | 3 | 2019 | Guagnano Luigi; | | | 1038,1 | 0 | 1038,1 | | | SUE - PERMESSO DI COSTRUIRE |

Per effettuare una ricerca personalizzata cliccare su 

Stampa Elenco Scadenze

Richiedente:

Anno: Numero:

Numero Registro: Anno Rilascio: N. Rilascio:

Scadenza da: a:

Pagamento da: a:

Tipo pagamento: Tutte Scadute

Tipo Pratica: - SELEZIONA TIPO PRATICA - Preavviso: 40

Codice Costo: - SELEZIONA TIPOLOGIA COSTO -

Polizza: Tutte Escludi oblazione

Stato:

- IN CORSO
- BLOCCATA
- CHIUSA
- SOSPESA
- RESPINTA

E' possibile filtrare per:

- **Richiedente**
- **Anno**
- **Numero**
- **Numero Registro**
- **Anno rilascio**
- **Numero rilascio/permesso**
- **Data Scadenza**
- **Data Pagamento**
- **Tipo pagamento (Pagate/Non Pagate)**
- **Scadute**
- **Tipo pratica**
- **Codice Costo (Totale contributo, Oneri Urbanizzazione, Costo Costruzione, etc)**
- **Giorni preavviso**
- **Polizza (selezionando restituirà solo le rate soggette a polizza)**
- **Stato Pratica**


Una volta impostati i criteri di ricerca e premuto il tasto "Cerca" verrà visualizzato l'elenco delle rate.

Pratiche Edilizie > Stampa Elenco Scadenze




Filtro

| Scadenza | Descrizione | P.E. | N.R. | Anno | Nominativo | Aut. | Rilascio | Dovuto | Pagato | Dare | Pagato il | Estremi | Tipo |
|-------------|--------------------------------|------|------|------|------------|------|----------|---------|---------|---------|------------|---------|-----------------------------|
| 16/01/20... | PAGAMENTO INTERESSI | 11 | 11 | 2018 | | | | 250 | 0 | 250 | | | SUE - PERMESSO DI COSTRUIRE |
| 06/03/20... | 1 rata | 3 | 3 | 2019 | | | | 2914,78 | 2914,78 | 0 | 06/03/2019 | hhh | SUE - PERMESSO DI COSTRUIRE |
| 06/03/20... | Sanzione amministrativa 2 rata | 3 | 3 | 2019 | | | | 291,47 | 0 | 291,47 | | | SUE - PERMESSO DI COSTRUIRE |
| 03/04/20... | 1 RATA | 56 | 59 | 2018 | | | | 8258,95 | 0 | 8258,95 | | | SUE - PERMESSO DI COSTRUIRE |
| 01/05/20... | 3 RATA COSTO TOTALE | 76 | 63 | 2017 | | | | 39044,1 | 0 | 39044,1 | | | SUE - PERMESSO DI COSTRUIRE |
| 01/05/20... | 3 RATA MONTEZZAZIONE STAND... | 76 | 63 | 2017 | | | | 5542,07 | 0 | 5542,07 | | | SUE - PERMESSO DI COSTRUIRE |
| 01/05/20... | 3 RATA MONTEZZAZIONE STAND... | 76 | 63 | 2017 | | | | 5542,07 | 0 | 5542,07 | | | SUE - PERMESSO DI COSTRUIRE |
| 08/05/20... | 1 rata | 25 | 26 | 2019 | | | | 3382,65 | 0 | 3382,65 | | | SUE - PERMESSO DI COSTRUIRE |
| 14/05/20... | 2 rata | 25 | 26 | 2019 | | | | 3382,65 | 0 | 3382,65 | | | SUE - PERMESSO DI COSTRUIRE |
| 20/05/20... | 3 rata | 25 | 26 | 2019 | | | | 3383,66 | 0 | 3383,66 | | | SUE - PERMESSO DI COSTRUIRE |
| 14/06/20... | 1 rata oneri urbanizzazione | 3 | 3 | 2019 | | | | 1038,1 | 0 | 1038,1 | | | SUE - PERMESSO DI COSTRUIRE |
| 02/09/20... | 2 rata | 3 | 3 | 2019 | | | | 2914,78 | 2914,78 | 0 | 17/10/2019 | bbb | SUE - PERMESSO DI COSTRUIRE |
| 22/09/20... | 2 rata oneri urbanizzazione | 3 | 3 | 2019 | | | | 1038,1 | 0 | 1038,1 | | | SUE - PERMESSO DI COSTRUIRE |
| 01/10/20... | 2 RATA | 56 | 59 | 2018 | | | | 8258,95 | 0 | 8258,95 | | | SUE - PERMESSO DI COSTRUIRE |
| 29/10/20... | 4 RATA MONTEZZAZIONE STAND... | 76 | 63 | 2017 | | | | 5542,07 | 0 | 5542,07 | | | SUE - PERMESSO DI COSTRUIRE |
| 29/10/20... | 4 RATA MONTEZZAZIONE STAND... | 76 | 63 | 2017 | | | | 5542,07 | 0 | 5542,07 | | | SUE - PERMESSO DI COSTRUIRE |
| 29/10/20... | 4 RATA COSTO TOTALE | 76 | 63 | 2017 | | | | 39044,1 | 0 | 39044,1 | | | SUE - PERMESSO DI COSTRUIRE |

Stampa Elenco

Le rate in rosso sono quelle che sono scadute e non sono state ancora pagate, mentre quelle pagate o non ancora scadute sono in verde. Premendo il tasto  si aprirà la maschera di inserimento di una nuova rata:

Gestione Rata

| | | | |
|-------------------|--|---|--|
| Selezione pratica | <input type="text"/> |  | |
| Descrizione | <input style="width: 90%;" type="text"/> | | |
| Tipo | <input type="text"/> | | |
| % | <input type="text"/> | | |
| Scadenza | <input type="text"/> |  | |
| Associa a | Seleziona ▼ | | |
| Importo | <input type="text"/> | <input type="button" value="Salda"/> | |
| ImportoSaldato | <input type="text"/> | | |
| Data Pagamento | <input type="text"/> |  | |
| Estremi Pagamento | <input style="width: 90%;" type="text"/> | | |

Qui è possibile specificare i seguenti valori:

- **Seleziona la pratica:** premendo (1a) sarà possibile cercare la pratica di cui si vuole inserire una nuova rata.
- **Descrizione**
- **Importo Scadenza**
- **Data Scadenza**
- **Importo Pagato**
- **Data Pagamento**
- **Estremi Pagamento**
- **Associa a:** possibilità di scelta tra *Nessuna, UNICO COSTO, CONTRIBUTO COSTO COSTRUZIONE, ONERI URBANIZZAZIONE, OBLAZIONE, INTERESSI.*

Premendo "Conferma" la rata verrà inserita

Cliccando su  verrà stampato il report delle rate visualizzate

Elenco Scadenze

| Scadenza | Descrizione | P.E. | N. R. | Anno | Nominativo | N. Permesso | Dovuto | Pagato | Dare | Pagato il | Estremi | Tipo |
|------------|--|------|-------|------|------------|-------------|---------|---------|---------|------------|---------|-----------------------------|
| 16/01/2019 | PAGAMENTO INTERESSI | 11 | 11 | 2018 | | | 250 | 0 | 250 | | | SUE - PERMESSO DI COSTRUIRE |
| 06/03/2019 | 1 rata | 3 | 3 | 2019 | | | 2914,78 | 2914,78 | 0 | 06/03/2019 | hhh | SUE - PERMESSO DI COSTRUIRE |
| 06/03/2019 | Sanzione amministrativa 2 rata | 3 | 3 | 2019 | | | 291,47 | 0 | 291,47 | | | SUE - PERMESSO DI COSTRUIRE |
| 03/04/2019 | 1 RATA | 56 | 59 | 2018 | | | 8258,95 | 0 | 8258,95 | | | SUE - PERMESSO DI COSTRUIRE |
| 01/05/2019 | 3 RATA COSTO TOTALE | 76 | 63 | 2017 | | | 39044,1 | 0 | 39044,1 | | | SUE - PERMESSO DI COSTRUIRE |
| 01/05/2019 | 3 RATA MONTETIZZAZIONE STANDARD A PARCHEGGIO | 76 | 63 | 2017 | | | 5542,07 | 0 | 5542,07 | | | SUE - PERMESSO DI COSTRUIRE |
| 01/05/2019 | 3 RATA MONTETIZZAZIONE STANDARD A VERDE | 76 | 63 | 2017 | | | 5542,07 | 0 | 5542,07 | | | SUE - PERMESSO DI COSTRUIRE |
| 08/05/2019 | 1 rata | 25 | 26 | 2019 | | | 3382,65 | 0 | 3382,65 | | | SUE - PERMESSO DI COSTRUIRE |
| 14/05/2019 | 2 rata | 25 | 26 | 2019 | | | 3382,65 | 0 | 3382,65 | | | SUE - PERMESSO DI COSTRUIRE |
| 20/05/2019 | 3 rata | 25 | 26 | 2019 | | | 3383,66 | 0 | 3383,66 | | | SUE - PERMESSO DI COSTRUIRE |
| 14/06/2019 | 1 rata oneri urbanizzazione | 3 | 3 | 2019 | | | 1038,1 | 0 | 1038,1 | | | SUE - PERMESSO DI COSTRUIRE |
| 02/09/2019 | 2 rata | 3 | 3 | 2019 | | | 2914,78 | 2914,78 | 0 | 17/10/2019 | bbb | SUE - PERMESSO DI COSTRUIRE |
| 22/09/2019 | 2 rata oneri urbanizzazione | 3 | 3 | 2019 | | | 1038,1 | 0 | 1038,1 | | | SUE - PERMESSO DI COSTRUIRE |
| 01/10/2019 | 2 RATA | 56 | 59 | 2018 | | | 8258,95 | 0 | 8258,95 | | | SUE - PERMESSO DI COSTRUIRE |
| 29/10/2019 | 4 RATA MONTETIZZAZIONE STANDARD A VERDE | 76 | 63 | 2017 | | | 5542,07 | 0 | 5542,07 | | | SUE - PERMESSO DI COSTRUIRE |

Cliccando su  è possibile effettuare l'esportazione in Excel

4.4 Stampa Oneri

| Elenco Oneri Incassati | | | | | | | | | | | | |
|------------------------|-------|------|--------------|------------|-------------------|-----------|---------------|------------------|----------------------------|------------------|---|-----------------------------|
| P.E. | N. R. | Anno | Costo Costr. | Oneri Urb. | Contributo Costr. | Oblazione | Oneri Versati | Oneri Da Versare | Oneri Da Versare Incassati | Totale Incassato | Note | Tipo |
| 3 | 3 | 2019 | 0 | 0 | 5829,56 | 0 | 0,00 | 8745,21 | 0 | 5829,56 | 1 rata - hhh - € 2914,78 - 06/03/2019 ... | SUE - PERMESSO DI COSTRUIRE |
| | | | 0 | 0 | 5829,56 | 0 | 0,00 | 8745,21 | 0 | 5829,56 | Totale incassato: 5829,56 | |

Cliccando su  è possibile impostare i filtri di ricerca

Cerca Oneri

Tipo pratica

Riscossi Anno Pagamento Anno pratica

Anno da: Anno a:

Numero Pratica da: Numero pratica a:

Numero Registro da: Numero registro a:

Data Domanda da: Data Domanda a:

4.5 Stampa referenti

Viene generato un report con l'elenco delle imprese e dei progettisti censiti nel sistema.

Pratiche Edilizie > Stampa Elenco Referenti

Filtro

Tipo Stampa

Da tipo stampa si seleziona Imprese o Progettisti e cliccando su Cerca verrà visualizzato l'elenco delle Imprese (o Progettisti) censiti nel sistema

Tipo Stampa

Elenco Richiedenti (15)

| Azienda | Rapp. Legale | P.IVA | C.F. | Indirizzo | Comune | Prov. | CAP |
|------------------|--------------|-------------|---------------|---------------|--------|-------|-------|
| studio associati | Rossi Mario | 12345678900 | 0123456789012 | via ufficio | C... | LE | 73020 |
| | Verdi Luca | | | via cavallino | | | |
| | Rossi Mario | | | via ufficio | | | |
| | | | | | | | |
| | | | | | | | |
| | | | | | | | |
| | | | | | | | |
| | | | | | | | |
| | | | | | | | |
| | | | | | | | |
| | | | | | | | |
| | | | | | | | |
| | | | | | | | |
| | | | | | | | |
| | | | | | | | |
| | | | | | | | |

Cliccando su Stampa Elenco verrà generato il report corrispondente

ELENCO PROGETTISTI (15)

| Rag. Soc. | Cognome | Nome | P. Iva | C.F. | Indirizzo Uff. | Comune Uff. | Prov. Uff. | CAP Uff. | E-Mail | Telefono | Indirizzo Res. | Comune Res. | Prov. Res. | CAP Res. |
|---------------------|---------|-------|-------------|------|----------------|-------------|------------|----------|--|----------|----------------|-------------|------------|----------|
| | | | | | | | | | sec3... luigi.guagnano@pars ec326.it,cosimo.fortun ato@parsec326.it | | | SQUINZANO | LE | 73018 |
| | Rossi | Mario | | | via ufficio | | | | | | via casa | | | |
| studio associati | Verdi | Luca | 12345678900 | | | | LE | 73020 | luca.verdi@email.com | | via lecoe | LECCE | LE | 73100 |
| | Rossi | Mario | | | via ufficio | | | | | | via casa | | | |
| | | | | | | | | | | | | SQUINZANO | LE | 73018 |
| | | | | | | | | | pec.it | | | | | |
| | | | | | | | | | pec.it | | | | | |
| | | | | | | | | | pec.it | | | | | |
| | | | | | | | | | pec.it | | | | | |
| | | | | | | | | | pec.it | | | | | |
| | | | | | | | | | pec.it | | | | | |
| | | | | | | | | | pec.it | | | | | |
| | | | | | | | | | pec.it | | | | | |
| | | | | | | | | | pec.it | | | | | |

13/05/2019 11:12:13 1 di 1

4.6 Stampa Referenti Esterni

Viene generato un report dove per ogni Richiedente/Progettista/impresa vengono indicate le pratiche edilizie interessate

● Pratiche Edilizie > Stampa Elenco Referenti

Filtro

Anno Pratica Anno Rilascio Tipo Pratica Tipo Stampa

In base ai filtri impostati (anno pratica, anno rilascio, tipo pratica, tipo stampa (richiedenti, progettisti, imprese)) verrà generato il seguente report

● Pratiche Edilizie > Stampa Elenco Referenti Logout

Filtro

Anno Pratica Anno Rilascio Tipo Pratica Tipo Stampa

Elenco Progettisti (4)

| Azienda | Rapp. Legale | P.IVA | C.F. | Indirizzo | Comune | Prov. | CAP |
|---------|--------------|-------------|---|-----------|----------|-------|-----|
| | | 12345678965 | | | | | |
| Anno | P.E. | NR | Oggetto | Rilascio | Scadenza | | |
| 2019 | 3 | 3 | Pratica N. 20190000067 - Richiedente: Guag... | | | | |
| 2019 | 19 | 20 | Pratica N. 20190000070 - Richiedente: Guag... | | | | |
| 2019 | 20 | 21 | Pratica N. 20190000071 - Richiedente: Guag... | | | | |
| 2019 | 23 | 24 | Pratica N. 20190000072 - Richiedente: Guag... | | | | |
| 2019 | 24 | 25 | Pratica N. 20190000073 - Richiedente: Guag... | | | | |
| 2019 | 25 | 26 | Pratica N. 20190000074 - Richiedente: Guag... | | | | |

Per ogni richiedente/progettista/impresa visualizza l'elenco delle pratiche edilizie per le quali compare.
Cliccando su Stampa Elenco verrà generato il report

ELENCO PROGETTISTI

| Azienda | Rapp. Legale | P. IVA | C. F. | Indirizzo | Comune | Pr. | CAP | Pratiche (Anno - P.E. - N.R. - Oggetto) |
|---------|--------------|-----------------|-------------|-------------|--------------|-----|-----|--|
| | | 123456789 65 | 09876543210 | via Roma 10 | Castrolibero | | | 2019 - 3 - 3 - pratica n. 201900000067 - richiedente: g... 2019 - 19 - 20 - pratica n. 201900000070 - richiedente:... 2019 - 20 - 21 - pratica n. 201900000071 - richiedente:... 2019 - 23 - 24 - pratica n. 201900000072 - richiedente:... 2019 - 24 - 25 - pratica n. 201900000073 - richiedente:... 2019 - 25 - 26 - pratica n. 201900000074 - richiedente:... |
| | | | | | | | | 2019 - 8 - 11 - trasmissione pratica n. 05634670722-010... |
| | | | | | | | | 2019 - 9 - 12 - trasmissione pratica n. 05634670722-010... |
| | | | | | | | | 2019 - 11 - 14 - trasmissione pratica n. 05634670722-01... |

4.7 Genera File Agenzia Entrate

4.8

Genera File Agenzia Entrate

| | |
|----------------------------|--|
| Anno Riferimento | <input type="text" value="2018"/> |
| Codice Fiscale Ente | <input type="text" value="80008850754"/> |
| Denominazione | <input type="text" value="CITTA' DI PROVA"/> |
| Codice Catastale | <input type="text" value="B000"/> |
| Anno Riferimento | <input type="text" value="D:\Sep_Export"/> |

È possibile specificare i seguenti valori:

- **Anno di riferimento**
- **Codice Fiscale Ente**
- **Denominazione Ente**
- **Codice Catastale Ente**
- **Cartella File:** immettere l'indirizzo della cartella dove salvare il file.

Premendo "Genera" verrà generato il file nella cartella.

Se non sono presenti errori verrà generato il file da inviare altrimenti verrà creato un file di testo "anomalie[anno_riferimento].txt" nel quale verranno indicati le rettifiche da effettuare e/o integrare nei dati della pratica

4.9 Elenco diritti di segreteria

| | | | |
|--------------------|----------------------|-------------------|----------------------|
| Anno Pratica da: | <input type="text"/> | Anno Pratica a: | <input type="text"/> |
| Num. Pratica da: | <input type="text"/> | Num. Pratica a: | <input type="text"/> |
| Data Pagamento da: | <input type="text"/> | Data pagamento a: | <input type="text"/> |
| Tipo pagamento | Tutte | Tipo Diritti | -- Seleziona -- |
| Tipo Pratica | | Seleziona | |
| | | Cerca | |
| | | Annulla | |

-- Seleziona --

Diritti Segreteria

Diritti Aut. Paesaggistica

Altri Diritti

Per visualizzare l'elenco dei diritti di segreteria, inserire i seguenti criteri per la ricerca: Anno Pratica (Da a), Numero Pratica (Da a), Data Pagamento (Da a), Tipo Pagamento (pagati o meno), Tipo Diritti (Diritti di Segreteria, Diritti Autorizzazione Paesaggistica), Altri Diritti), Tipo Paratica. Cliccando "Cerca" sarà mostrato un elenco simile al seguente:

Elenco

| P.E. | N.R. | Anno | Richiedente | Diritti Segreteria | StatoPagamentoDiritti | Data | Num. Ricevuta | Vcyn | Tipo Pratica |
|------|------|------|-------------|--------------------|-----------------------|------------|---------------|-----------|---------------------------|
| 89 | 74 | 2017 | | | Non Pagati | | | | SUE - PERMESSO DI COST... |
| 53 | 56 | 2018 | | | Non Pagati | | | | SUE - PERMESSO DI COST... |
| 54 | 57 | 2018 | | | Non Pagati | | | | SUE - PERMESSO DI COST... |
| 55 | 58 | 2018 | | | Non Pagati | | | | SUE - PERMESSO DI COST... |
| 56 | 59 | 2018 | | 256,00 | Pagati | 11/10/2... | 125869... | 125869... | SUE - PERMESSO DI COST... |
| 57 | 60 | 2018 | | | Non Pagati | | | | SUE - PERMESSO DI COST... |
| 58 | 61 | 2018 | | | Non Pagati | | | | SUE - PERMESSO DI COST... |
| 59 | 62 | 2018 | | | Non Pagati | | | | SUE - PERMESSO DI COST... |
| 60 | 63 | 2018 | | | Non Pagati | | | | SUE - PERMESSO DI COST... |
| 61 | 64 | 2018 | | | Non Pagati | | | | SUE - PERMESSO DI COST... |

Pagina 13 di 18, elementi da 121 a 130 di 180.

Stampa Elenco

Indietro

In verde sono indicati quelli riscossi in rosso quelli non ancora riscossi. Premendo il tasto "Stampa Elenco" sarà possibile stampare il report.

StampaElencoDiritti

Elenco Diritti Segretaria

| P.E. | N.R. | Anno | Richiedente | Dir. Segreteria | Stato Pag. Diritti | Data | N. Ric. | VCY | Tipo Pratica |
|------|------|------|-------------|-----------------|--------------------|------|---------|-----|--------------------------------|
| 1 | 1 | 2020 | | | Non Pagati | | | | SUE - DENUNCIA INIZIO ATTIVITA |
| 1 | 1 | 2019 | | | Non Pagati | | | | SUE - PERMESSO DI COSTRUIRE |
| 2 | 2 | 2019 | | | Non Pagati | | | | SUE - PERMESSO DI COSTRUIRE |
| 3 | 3 | 2019 | | | Non Pagati | | | | SUE - PERMESSO DI COSTRUIRE |
| 4 | 4 | 2019 | | | Non Pagati | | | | SUE - PERMESSO DI COSTRUIRE |
| 5 | 8 | 2019 | | | Non Pagati | | | | SUE - PERMESSO DI COSTRUIRE |
| 6 | 9 | 2019 | | | Non Pagati | | | | SUE - PERMESSO DI COSTRUIRE |
| 7 | 10 | 2019 | | | Non Pagati | | | | SUE - PERMESSO DI COSTRUIRE |
| 8 | 11 | 2019 | | A | Non Pagati | | | | SUE - PERMESSO DI COSTRUIRE |

13/05/2019 16:12:06

1 di 3

4.10 Scadenziario Pratiche

Questa funzione consente di vedere le tempistiche delle Pratiche Edilizie alle quali è associato un iter definito in Gestione Iter: comunicazione RDP, Istruttoria, etc.

Scadenziario Pratiche

| | | | |
|---------------------------|----------------------|--------------------------|----------------------|
| Anno Pratica da: | <input type="text"/> | Anno Pratica a: | <input type="text"/> |
| Num. Pratica da: | <input type="text"/> | Num. Pratica a: | <input type="text"/> |
| Num. Registro Pratica da: | <input type="text"/> | Num. Registro Pratica a: | <input type="text"/> |
| Data domanda da: | <input type="text"/> | Data domanda a: | <input type="text"/> |

Tipo Pratica

Inserendo anno pratica 2018 e come tipo di pratica PERMESSO DI COSTRUIRE si ottiene quanto indicato in figura

| Pratiche Edilizie | | Scadenziario pratiche | | | | | | | | | | | | | | | | | | | | | | | | | | |
|-------------------|------|-----------------------|------|------------|-----------------|-------------------|------------------|-----------------|-------------------------------|---------------------------|----------------|-------------|-----------------|----------------|----------------------------------|---|------------|------------|-------------------|-------------------|----------------|------------------|-------------|-----------|-------------------|------------------|-------------------------|------------------------|
| Elenco | | | | | | | | | | | | | | | | | | | | | | | | | | | | |
| Richiedente | P.E. | N.R. | Anno | Data | Data Nomina RPD | GG Per Nomina RDP | Data Rich. Istr. | Data Arr. Istr. | GG per richiesta integrazione | GG per ricevere documenti | GG istruttoria | Data Parere | Data Rich. Ril. | Data Arr. Ril. | GG richiesta doc per il rilascio | Giorni per ricevere doc per il rilascio | Rilascio | Data Ril. | GG. Inizio Lavori | Data. Inz. Lavori | GG Fine Lavori | GG Pres. Pratica | TipoPratica | Note2 | Data Rich. Parere | Data Arr. Parere | GG per richiesta pareri | GG per ricevere pareri |
| ... | 46 | 49 | 2018 | 05/01/2018 | | 434 | | | Integra... | | 434 | | | | Integra... | | Propost... | | | | | 494 | SUE - P.. | | | | | Nessun... |
| ... | 47 | 50 | 2018 | 05/01/2018 | | 434 | | | Integra... | | 434 | | | | Integra... | | Propost... | 11/06/2018 | | | | 316 | SUE - P.. | | | | | Nessun... |
| ... | 48 | 51 | 2018 | 20/06/2018 | | 318 | | | Integra... | | 268 | | | | Integra... | | Propost... | | | | | 328 | SUE - P.. | | | | | Nessun... |
| ... | 49 | 52 | 2018 | 21/06/2018 | 21/06/2018 | Nomina... | | | Integra... | | 267 | | | | Integra... | | Propost... | | | | | 327 | SUE - P.. | | | | | Nessun... |
| ... | 50 | 53 | 2018 | 12/07/2018 | | 296 | | | Integra... | | 246 | | | | Integra... | | Propost... | | | | | 306 | SUE - P.. | | | | | Nessun... |
| ... | 51 | 54 | 2018 | 12/07/2018 | | 296 | | | Integra... | | 246 | | | | Integra... | | Propost... | | | | | 306 | SUE - P.. | | | | | Nessun... |
| ... | 52 | 55 | 2018 | 13/07/2018 | 09/10/2018 | Nomina... | | | Integra... | | 245 | | | | Integra... | | Propost... | | | | | 305 | SUE - P.. | | | | | Nessun... |
| ... | 53 | 56 | 2018 | 17/09/2018 | | 239 | | | Integra... | | 179 | | | | Integra... | | Propost... | | | | | 239 | SUE - P.. | | | | | Nessun... |
| ... | 54 | 57 | 2018 | 17/09/2018 | | 239 | | | Integra... | | 179 | | | | Integra... | | Propost... | | | | | 239 | SUE - P.. | | | | | Nessun... |
| ... | 55 | 58 | 2018 | 10/10/2018 | 10/10/2018 | Nomina... | | | Integra... | | 195 | | 07/11/2018 | | In richie... | 173 | Rilasciato | 07/11/2018 | | | | 216 | SUE - P.. | | | | | Nessun... |
| ... | 56 | 59 | 2018 | 11/10/2018 | 11/10/2018 | Nomina... | | | Integra... | | 195 | | | | Integra... | | Propost... | | | | | 215 | SUE - P.. | | | | | Nessun... |
| ... | 57 | 60 | 2018 | 05/11/2018 | | 190 | | | Integra... | | 130 | | | | Integra... | | Propost... | 05/11/2018 | | | | 190 | SUE - P.. | | | | | Nessun... |
| ... | 58 | 61 | 2018 | 07/11/2018 | 07/11/2018 | Nomina... | | | Integra... | | 128 | | 07/11/2018 | | In richie... | 173 | Rilasciato | 07/11/2018 | | | | 188 | SUE - P.. | | | | | Nessun... |
| ... | 59 | 62 | 2018 | 14/11/2018 | | 171 | | | Integra... | | 121 | | | | Integra... | | Propost... | | | | | 181 | SUE - P.. | pova note | | | | Nessun... |
| ... | 60 | 63 | 2018 | 14/11/2018 | | 171 | | | Integra... | | 121 | | | | Integra... | | Propost... | | | | | 181 | SUE - P.. | | | | | Nessun... |
| ... | 61 | 64 | 2018 | 14/11/2018 | | 171 | | | Integra... | | 121 | | | | Integra... | | Propost... | | | | | 181 | SUE - P.. | | | | | Nessun... |
| ... | 63 | 66 | 2018 | 14/11/2018 | 14/11/2018 | Nomina... | 14/11/2018 | | In richie... | 166 | Termini... | | | | Integra... | | Propost... | 27/11/2018 | | | | 181 | SUE - P.. | | | | | Nessun... |
| ... | 64 | 67 | 2018 | 14/11/2018 | | 171 | | | Integra... | | 121 | | | | Integra... | | Propost... | | | | | 181 | SUE - P.. | | | | | Nessun... |
| ... | 65 | 68 | 2018 | 14/11/2018 | | 171 | | | Integra... | | 121 | | | | Integra... | | Propost... | | | | | 181 | SUE - P.. | | | | | Nessun... |
| ... | 66 | 69 | 2018 | 14/11/2018 | | 171 | | | Integra... | | 121 | | | | Integra... | | Propost... | | | | | 181 | SUE - P.. | | | | | Nessun... |

I valori colori indicano se le tempistiche impostate in Gestione Iter vengono rispettate

- ROSSO**: operazione non eseguita e scaduta
- VERDE**: operazione eseguita nei tempi previsti
- GIALLO**: operazione in scadenza
- VERDE**: operazione non eseguita e non scaduta

i numeri con segno negativo indicano i giorni che mancano per poter compiere l'operazione nei tempi previsti, i numeri senza segno indicano quanti giorni sono passati dal temine ultimo

4.11 Scadenziario Pratiche SCIA

Questa funzione consente di vedere le tempistiche delle Pratiche Edilizie alle quali è associato un iter definito in Gestione Iter: comunicazione RDP, Istruttoria, etc.

Questa funzione è dedicata alle pratiche edilizie di tipo SCIA infatti rispetto allo Scadenziario Pratiche presenta meno dati.

Scadenziario Pratiche

| | |
|---|---|
| Anno Pratica da: <input type="text"/> | Anno Pratica a: <input type="text"/> |
| Num. Pratica da: <input type="text"/> | Num. Pratica a: <input type="text"/> |
| Num. Registro Pratica da: <input type="text"/> | Num. Registro Pratica a: <input type="text"/> |
| Data domanda da: <input type="text"/> <input type="calendar"/> | Data domanda a: <input type="text"/> <input type="calendar"/> |
| Tipo Pratica <input type="text" value="Seleziona"/> | |
| <input type="button" value="Cerca"/> <input type="button" value="Annulla"/> | |

Inserendo anno pratica 2017-2018 e come tipo di pratica SCIA si ottiene quanto indicato in figura

| Elenco | | | | | | | | | | | | | | | | | | | |
|-------------|------|------|------------|------------|-----------------|--------------------|------------------|-----------------|----------------------------|--------------------------------|----------------|-------------|-------------------|-------------|-------|-------------------|------------------|--------------------------|-------------------------|
| Richiedente | P.E. | N.R. | Anno | Data | Data Nomina RPD | GG. Per Nomina RDP | Data Rich. Istr. | Data Arr. Istr. | GG. per ricevere documenti | GG. per richiesta integrazione | GG istruttoria | Data Parere | GG. Pres. Pratica | TipoPratica | Note2 | Data Rich. Parere | Data Arr. Parere | GG. per richiesta pareri | GG. per ricevere pareri |
| | -1 | 1 | 2017 | 02/05/2017 | 17/10/2017 | Nomina... | | | | | Pratica ... | 17/10/2017 | 748 | SUE - D... | | | | Nessun... | |
| | -1 | 2 | 2017 | 09/10/2017 | | 578 | | | | 558 | 558 | | 588 | SUE - D... | | | | Nessun... | |
| 54 | 3 | 2017 | 09/10/2017 | | | 578 | | | | 558 | 558 | | 588 | SUE - D... | | | | Nessun... | |
| 55 | 4 | 2017 | 09/10/2017 | | | 578 | | | | 558 | 558 | | 588 | SUE - D... | | | | Nessun... | |
| 56 | 5 | 2017 | 09/10/2017 | | | 578 | | | | | Pratica ... | 09/10/2017 | 588 | SUE - D... | | | | Nessun... | |
| 57 | 6 | 2017 | 10/10/2017 | | | 577 | | | | 557 | 557 | | 587 | SUE - D... | | | | Nessun... | |
| 58 | 7 | 2017 | 10/10/2017 | | | 577 | | | | 557 | 557 | | 587 | SUE - D... | | | | Nessun... | |
| 59 | 8 | 2017 | 10/10/2017 | | | 577 | | | | 557 | 557 | | 587 | SUE - D... | | | | Nessun... | |
| 60 | 9 | 2017 | 06/10/2017 | 10/10/2017 | 10/10/2017 | Nomina... | 08/10/2017 | 10/10/2017 | Docum... | Pratica i... | 559 | | 591 | SUE - D... | | | | Nessun... | |
| 61 | 10 | 2017 | 10/10/2017 | 10/10/2017 | 10/10/2017 | Nomina... | 10/10/2017 | | 557 | In richie... | Termini... | | 587 | SUE - D... | | | | Nessun... | |
| 64 | 11 | 2017 | 13/10/2017 | | | 574 | | | | 554 | 554 | | 584 | SUE - D... | | | | Nessun... | |
| 84 | 1 | 2018 | 10/12/2018 | | | 151 | | | | 131 | 131 | | 161 | SUE - D... | | | | Nessun... | |
| 86 | 3 | 2018 | 10/12/2018 | | | 151 | | | | 131 | 131 | | 161 | SUE - D... | | | | Nessun... | |

I valori colori indicano se le tempistiche impostate in Gestione Iter vengono rispettate

- **ROSSO**: operazione non eseguita e scaduta
- **VERDE**: operazione eseguita nei tempi previsti
- **GIALLO**: operazione in scadenza
- **VERDE**: operazione non eseguita e non scaduta

i numeri con segno negativo indicano i giorni che mancano per poter compiere l'operazione nei tempi previsti, i numeri senza segno indicano quanti giorni sono passati dal termine ultimo

4.12 Report Modifiche Utente

Questa funzione consente di visualizzare quali operazioni sono effettuate sulla pratica e da quale utente

Modifiche utente

| | |
|---|--|
| Anno Pratica da: <input type="text"/> | Anno Pratica a: <input type="text"/> |
| Num. Pratica da: <input type="text"/> | Num. Pratica a: <input type="text"/> |
| Num. Registro Pratica da: <input type="text"/> | Num. Registro Pratica a: <input type="text"/> |
| Data domanda da: <input type="text"/> <input type="button" value="📅"/> | Data domanda a: <input type="text"/> <input type="button" value="📅"/> |
| Data modifica da: <input type="text"/> <input type="button" value="📅"/> | Data modifica a: <input type="text"/> <input type="button" value="📅"/> |
| Utente <input type="text"/> | |
| Tipo Pratica <input type="text" value="Selezione"/> | |
| <input type="button" value="Cerca"/> <input type="button" value="Annulla"/> | |

Effettuando una ricerca inserendo uno o più parametri richiesti (anno pratica, numero pratica, etc) si ottiene un risultato come indicato in figura

Elenco

| P.E. | N.R. | Anno | Oggetto | Utente | Data modifica | Operazione | Tipo Pratica |
|------|------|------|------------------------------|---------------|---------------------|----------------------------------|---------------------------|
| 1 | 1 | 2018 | Pratica N. 201700000107 R... | A - ADMIN SEP | 05/01/2018 10:07:48 | Creazione | SUE - PERMESSO DI COST... |
| 1 | 1 | 2018 | Pratica N. 201700000107 R... | A - ADMIN SEP | 25/01/2018 10:48:12 | Modifica | SUE - PERMESSO DI COST... |
| 1 | 1 | 2018 | Pratica N. 201700000107 R... | A - ADMIN SEP | 25/01/2018 11:19:31 | Modifica | SUE - PERMESSO DI COST... |
| 2 | 2 | 2018 | Pratica N. 201700000107 R... | A - ADMIN SEP | 11/01/2018 18:15:06 | Modifica | SUE - PERMESSO DI COST... |
| 2 | 2 | 2018 | Pratica N. 201700000107 R... | A - ADMIN SEP | 11/01/2018 18:15:11 | Generato documento | SUE - PERMESSO DI COST... |
| 2 | 2 | 2018 | Pratica N. 201700000107 R... | A - ADMIN SEP | 11/01/2018 18:15:23 | Modifica | SUE - PERMESSO DI COST... |
| 2 | 2 | 2018 | Pratica N. 201700000107 R... | A - ADMIN SEP | 21/05/2018 13:15:19 | Modifica | SUE - PERMESSO DI COST... |
| 2 | 2 | 2018 | Pratica N. 201700000107 R... | A - ADMIN SEP | 21/05/2018 13:15:21 | Cancellati gli allegati: SUE_... | SUE - PERMESSO DI COST... |
| 2 | 2 | 2018 | Pratica N. 201700000107 R... | A - ADMIN SEP | 05/01/2018 13:29:55 | Creazione | SUE - PERMESSO DI COST... |
| 2 | 2 | 2018 | Pratica N. 201700000107 R... | A - ADMIN SEP | 08/01/2018 12:29:58 | Modifica | SUE - PERMESSO DI COST... |

Pagina 1 di 82, elementi da 1 a 10 di 812.

La colonna utente indica quale utente ha effettuato la modifica, la colonna Data modifica la data e l'ora della modifica e la colonna Operazione quale modifica è stata apportata alla pratica (generazione di un documento, aggiunta di un allegato, modifica, etc)

Cliccando su viene generato il report con i dati visualizzati

4.13 Controlla dati pratiche

Questa funzione serve per controllare se per le pratiche da inviare all'Agenzia delle Entrate sono stati inseriti i dati richiesti indicando quelli mancanti e obbligatori per l'invio.

L'uso di questa funzione è consigliata usare nel corso dell'anno in modo da generare quante meno anomalie per l'invio effettivo l'anno successivo

Genera File Agenzia Entrate

| | |
|---------------------|---|
| Anno Riferimento | <input type="text" value="2018"/> |
| Codice Fiscale Ente | <input type="text" value="80008850754"/> |
| Denominazione | <input type="text" value="CITTA' DI italia"/> |
| Codice Catastale | <input type="text" value="B000"/> |
| Anno Riferimento | <input type="text" value="D:\Sep_Export"/> |

Il file generato è del tipo

```
DatiPratiche201814_05_19_0549.txt - Blocco note
File Modifica Formato Visualizza ?
Pratica n.: 6/2018 ##### Tipo Pratica: SUE - PERMESSO DI COSTRUIRE
Protocollo n. 54
Data Protocollo: 31/01/2018 00:00:00
Oggetto: Pratica N. 20188000126 Richiedente: C. Di... C.F.: ..... - RICHIESTA PDC
Localizzazione: via roma
Data Inizio Lavori: NON INDICATA - AGENZIA DELLE ENTRATE
Data Fine Lavori: NON INDICATA
Data Rilascio : 18/01/2019
Numero permesso: 2
Numero registro: 6
*****
PROPRIETARIO #0
PERSONA FISICA
Ragione sociale:
Nome:
Cognome:
Codice fiscale:
Partita Iva: NON INDICATO - AGENZIA DELLE ENTRATE (SE PERSONA GIURIDICA)
Indirizzo: via, 3
CAP: 73018
Comune: Squinzano
Provincia:
Indirizzo ufficio:
CAP ufficio:
Comune ufficio:
Provincia Ufficio:
Data di Nascita: NON INDICATO - AGENZIA DELLE ENTRATE (SE PERSONA FISICA)
Sesso: NON INDICATO - AGENZIA DELLE ENTRATE (SE PERSONA FISICA)
*****
DATI CATASTALI MANCANTI - AGENZIA DELLE ENTRATE
*****
Non sono presenti progettisti
*****
*** Non sono presenti imprese ***|
*****
Pratica n.: 40/2018 ##### Tipo Pratica: SUE - PERMESSO DI COSTRUIRE
Protocollo n. 134
Data Protocollo: 09/05/2018 00:00:00
Oggetto: Trasmissione pratica n. ... SUAP 4883 - ... - RICHIESTA ATTRIBUZIONE NUMERO STALLA PER 2 EQUINI NPA - N. Pratica del 04/05/2018 - Richiedente ... C.F. ....
```

E indica i campi da inserire in quanto obbligatori per l’Agenzia delle Entrate come evidenziato nei riquadri in rosso della figura

4.14 Quota Chiesa

Questa funzione consente di calcolare la quota spettante alla Chiesa sugli Oneri di Urbanizzazione

Calcolo quota Chiesa

Anno Pratica da: Anno Pratica a:
 Num. Pratica da: Num. Pratica a:
 Anno Pagamento:
 Zona omogenea:

Tipo Pratica:

Selezionare su quale importo effettuare il calcolo Totale Oneri
 Oneri Secondari

Si può scegliere se la quota da versare deve essere calcolata sul Totale Oneri di Urbanizzazione o sugli Oneri Secondari

Elenco Oneri

| P.E. | N. R. | Anno | Costo Costr. | Oneri Urb. | Contributo Costr. | Oblazione | Oneri Versati | Oneri Da Versare | Oneri Da Versare Incassati | Totale Incassato | Note | Tipo |
|------|-------|------|--------------|------------|-------------------|-----------|---------------|------------------|----------------------------|------------------|--|---------------------------|
| 11 | 11 | 2018 | 0 | 0 | 0 | 0 | | | 0 | 0,00 | PAGAMENTO INTERESSI - - € 0,00 - **... | SUE - PERMESSO DI COSTRUI |
| 56 | 59 | 2018 | 0 | 0 | 10796,01 | 0 | | | 0 | 10796,01 | ACCONTO - ccc - € 10796,01 - 02/10/... | SUE - PERMESSO DI COSTRUI |
| | | | 0 | 0 | 10796,01 | 0 | 0 | 0 | 0 | 10796,01 | Totale incassato: 10796,01 | |

Importo 1846,16 % 0 % Chiesa 0

Dopo aver indicato la % di oneri sulla quale applicare la % spettante alla Chiesa cliccare su Calcola

| P.E. | N. R. | Anno | Costo Costr. | Oneri Urb. | Contributo Costr. | Oblazione | Oneri Versati | Oneri Da Versare | Oneri Da Versare Incassati | Totale Incassato | Note | Tipo |
|------|-------|------|--------------|------------|-------------------|-----------|---------------|------------------|----------------------------|------------------|--|---------------------------|
| 11 | 11 | 2018 | 0 | 0 | 0 | 0 | | | 0 | 0,00 | PAGAMENTO INTERESSI - - € 0,00 - **... | SUE - PERMESSO DI COSTRUI |
| 56 | 59 | 2018 | 0 | 0 | 10796,01 | 0 | | | 0 | 10796,01 | ACCONTO - ccc - € 10796,01 - 02/10/... | SUE - PERMESSO DI COSTRUI |
| | | | 0 | 0 | 10796,01 | 0 | 0 | 0 | 0 | 10796,01 | Totale incassato: 10796,01 | |

Importo 1846,16 % 70 % Chiesa 7 € 90,46

In rosso verrà visualizzato l'importo da versare








5 Utility

In quest'area sono contenute le funzioni di configurazione delle pratiche edilizie.

5.1 Parametri di Configurazione

In questa pagina è possibile personalizzare la configurazione delle pratiche edilizie.


Pratiche Edilizie > Gestione Parametri Generali

 Nuovo
  Trova
  Annulla
  Salva
  Elimina
  Stampa
  Home

Nome *
Valore
Descrizione
 Anno corrente del modulo

Riservato

| Id | Nome | Valore | Descrizione | |
|----|------------------------------|-----------|--|---|
| 36 | AbilitaPubblicazione | 1 | 1:abilitata la pubblicazione sul modulo messi | ✓ |
| 37 | AbilitaScadenziari | 1 | 1:abilita scadenziario pratiche, rate e agenda sul caricamento del modulo | ✓ |
| 51 | AggiornaOLdaWKF | 1 | Se 1 è l'aggiornamento dello stato di IOL è guidato dalla scrivania | ✓ |
| 29 | AggiornaReferenti | 1 | 1:quando un referente è aggiornato per una pratica, il referente viene aggiornato in tutte le pratiche in cui è presente | ✓ |
| 32 | AggiungiSanzioneInAutomatico | 1 | 1:aggiuge automaticamente una sanzione quando la data pagamento è superiore alla data scadenza | ✓ |
| 2 | AnnoCorrente | 2019 | Anno corrente del modulo | ✓ |
| 13 | AttivaInserimentoVie | 1 | 0: disabilita l'inserimento di una nuova via in selezione 1: abilita l'inserimento di una nuova via in selezione | ✓ |
| 12 | AttivaProtocollo | 0 | 0: non viene attivato SEP Protocollo; 1: viene attivato SEP Protocollo | ✓ |
| 44 | CambiaEstrazione | 0 | Per ^ "" , mettere ad 1 | ✓ |
| 41 | CapoSettore | Ing. ^ .. | Nominativo Capo Settore | ✓ |

 Dimensione pagina: 10 64 items in 7 pages

6 GESTIONE PRATICHE EDILIZIE TRAMITE SCRIVANIA VIRTUALE

6.1 Premessa

L'uso della scrivania per la gestione delle pratiche edilizie guida l'utente nelle operazioni da effettuare seguendo un iter procedurale.

6.2 Creazione della pratica



La creazione di pratica edilizia da lavorare tramite scrivania può avvenire in due modi:

- Dal modulo SUE
- Dalla scrivania partendo da un protocollo per il quale è associato come iter **Notifica pratica SUE**

6.2.1 Modulo SUE

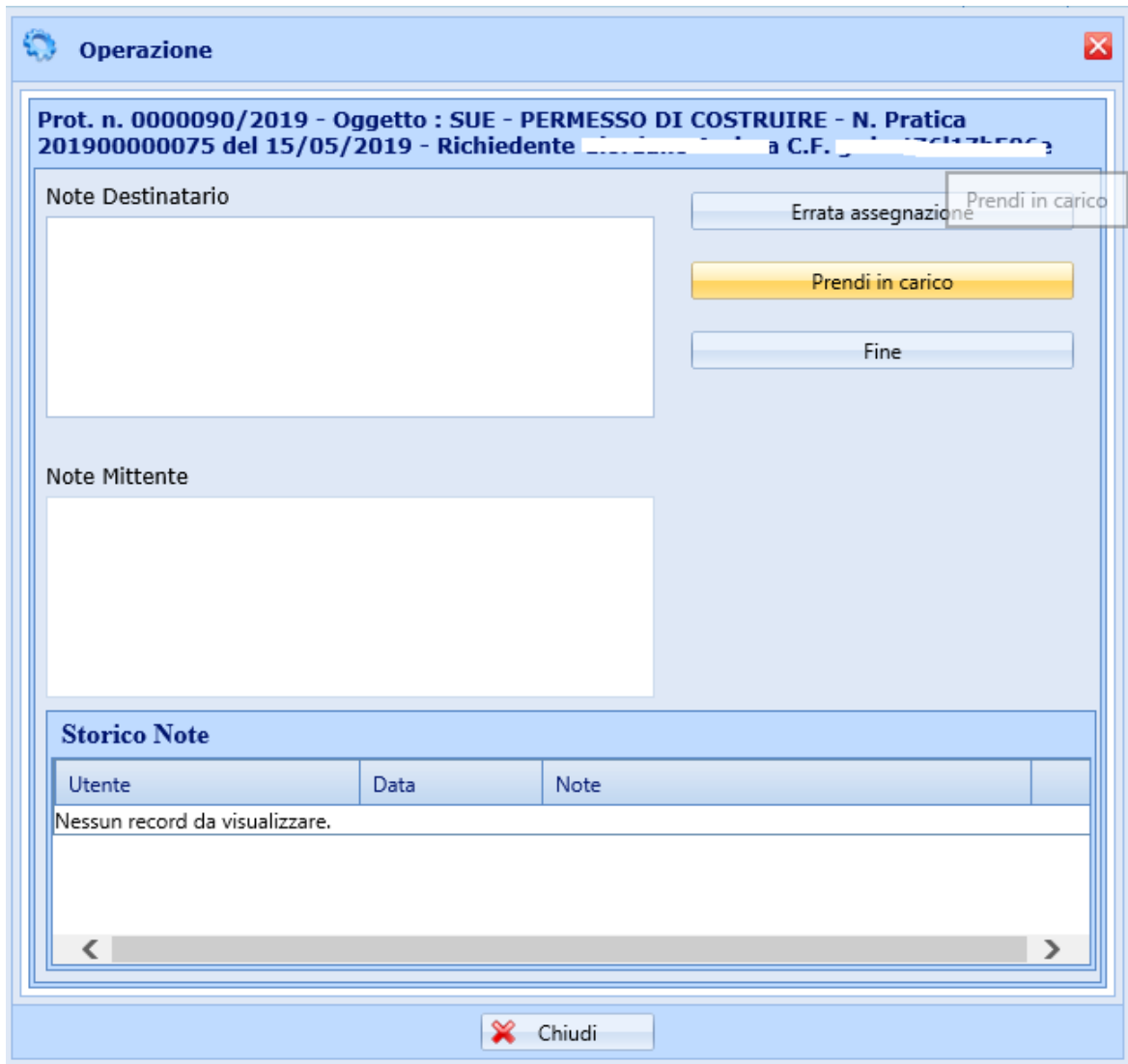
- Se la pratica viene inserita dal modulo SUE così come indicato Capitolo 2 (Generale) -> Gestione Pratica (2.4) -> Inserimento Nuova pratica (2.4.1).

Come si può osservare dall'immagine il nominativo del responsabile del procedimento è obbligatorio ai fini dell'invio della pratica sulla scrivania virtuale

Resp. del Procedimento *  

6.2.2 Scrivania virtuale

Le richieste di pratiche edilizie arrivate tramite PEC (dal modulo SEP IOL, da Impresa In Un Giorno o direttamente da PEC) dopo essere state protocollate (per la protocollazione di PEC si rimanda al manuale utente del modulo Protocollo) vengono inviate sulla scrivania attiva del destinatario il quale dopo averle prese in carico



Operazione

Prot. n. 0000090/2019 - Oggetto : SUE - PERMESSO DI COSTRUIRE - N. Pratica 2019000000075 del 15/05/2019 - Richiedente [redacted] a C.F. [redacted]

Note Destinatario

Note Mittente

Errata assegnazione

Prendi in carico

Fine

Storico Note

| Utente | Data | Note |
|--------------------------------|------|------|
| Nessun record da visualizzare. | | |

Chiudi

Ha la possibilità di creare la pratica o smistarla ad un collaboratore per la creazione della pratica

Operazione
✖

Prot. n. 0000090/2019 - Oggetto : SUE - PERMESSO DI COSTRUIRE - N. Pratica 201900000075 del 15/05/2019 - Richiedente C. F. n. 01701471500

Note Destinatario

▾

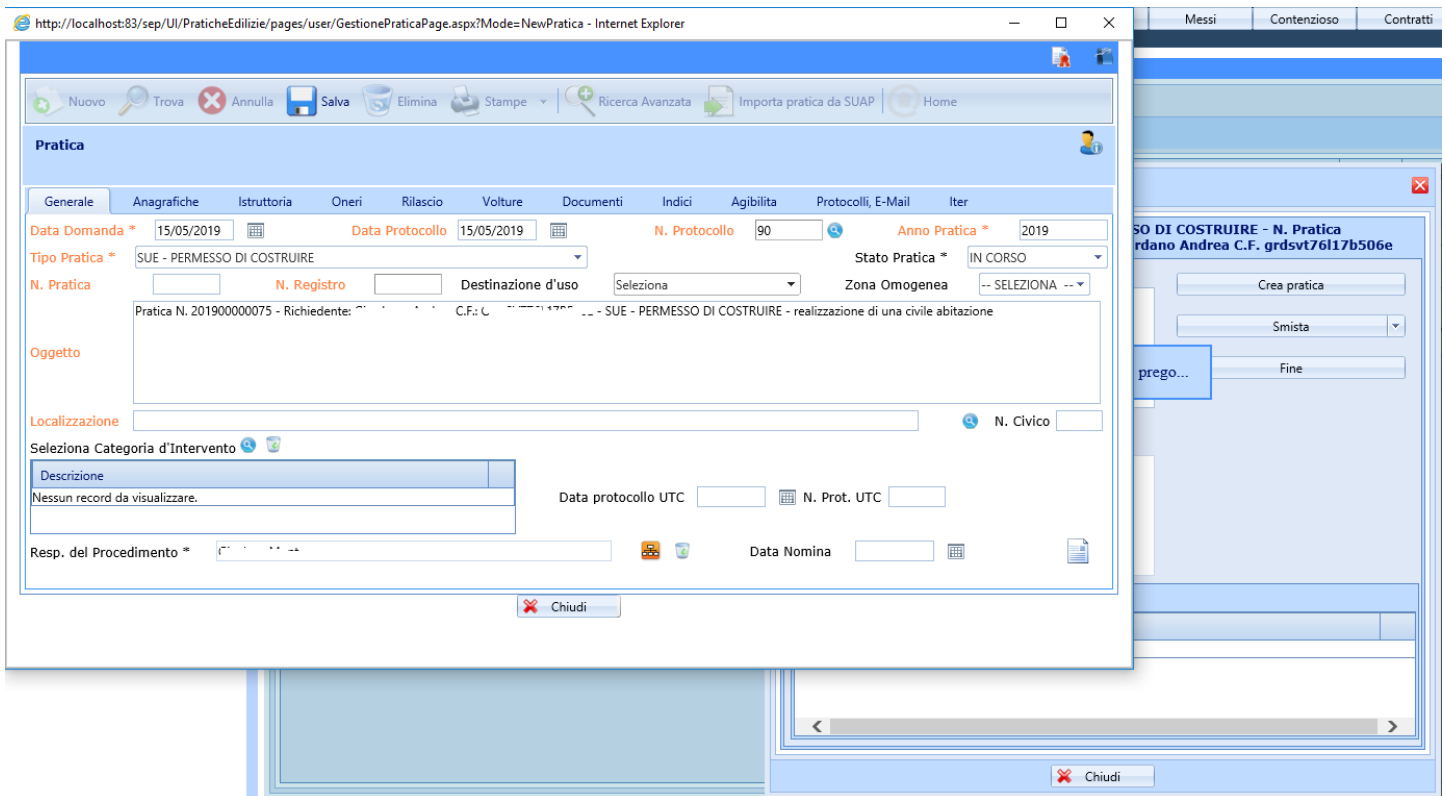
Note Mittente


Storico Note

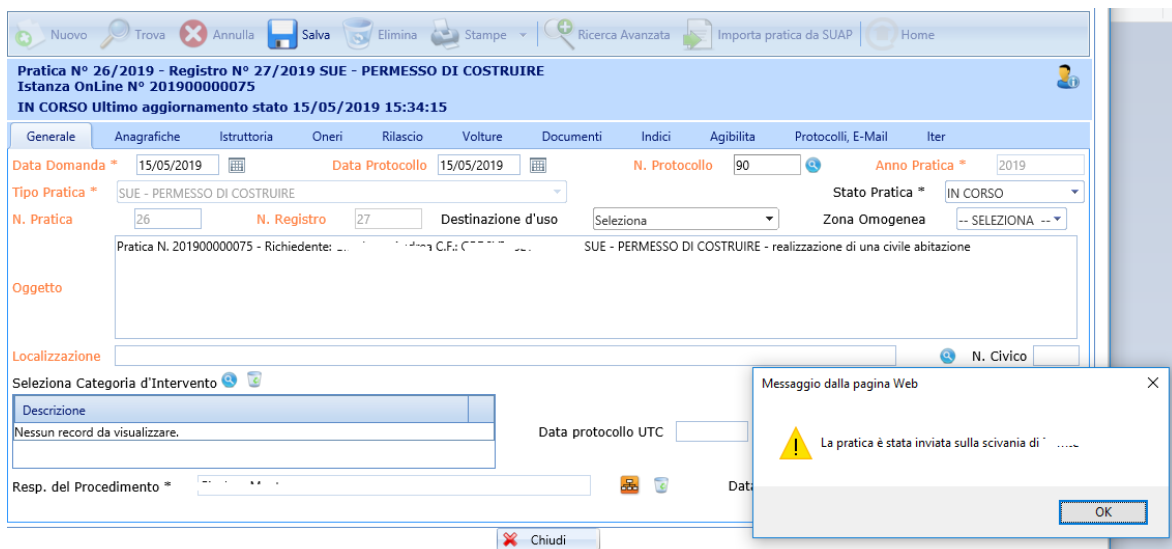
| Utente | Data | Note |
|--------------------------------|------|------|
| Nessun record da visualizzare. | | |

< >

Cliccando su verrà visualizzata la maschera di inserimento nuova pratica



Per la creazione della nuova pratica fare riferimento al paragrafo 2.4.1. Dopo aver cliccato su  verrà visualizzato il messaggio che la pratica è stata inviata sulla scrivania del nominativo indicato come responsabile del procedimento



Sulla scrivania attiva comparirà la pratica creata

Scrivania di []

Attività (154)




| Documento | Proponente/Mittente | Stato |
|--|---------------------|--------------------|
| Prat. Edilizia n. 24/2019 (SUE - PERMESSO DI COSTRUIRE Num. Registro 25) - (Rif. Prot. n. 88) - Oggetto : Pratica N. 201900000073 - Richiedente: [] C.F.: [] | [] | IN LAVORAZIONE |
| Prat. Edilizia n. 25/2019 (SUE - PERMESSO DI COSTRUIRE Num. Registro 26) - (Rif. Prot. n. 89) - Oggetto : Pratica N. 201900000074 - Richiedente: [] C.F.: [] | [] | IN LAVORAZIONE |
| Prat. Edilizia n. 26/2019 (SUE - PERMESSO DI COSTRUIRE Num. Registro 27) - (Rif. Prot. n. 90) - Oggetto : Pratica N. 201900000075 - Richiedente: [] C.F.: [] | [] | IN LAVORAZIONE |
| Prot. n. 90/2019 del 15/05/2019 - Oggetto : SUE - PERMESSO DI COSTRUIRE - N. Pratica 201900000075 del 15/05/2019 - Richiedente: [] C.F.: [] | [] | IN NOTIFICA DIR... |

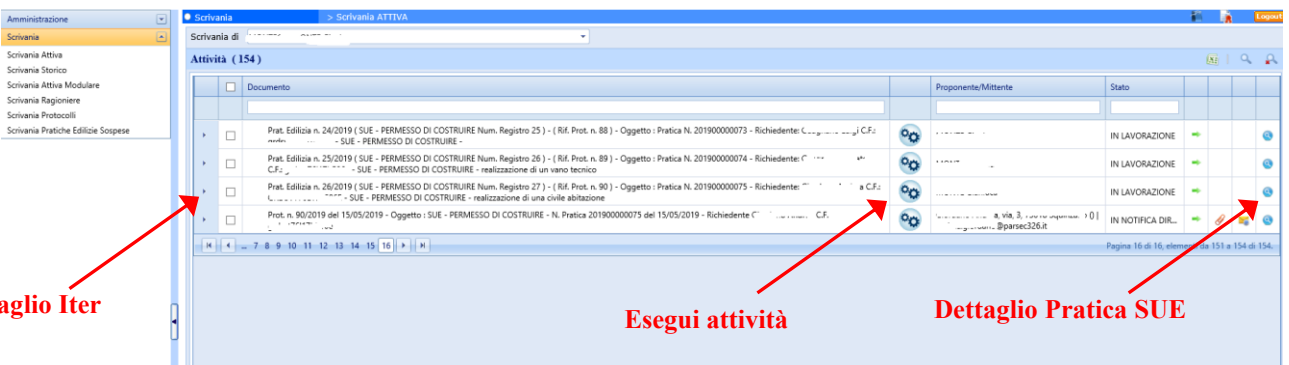
Pagina 16 di 16, elementi da 151 a 154 di 154.

6.3 Lavorazione di una pratica tramite scrivania virtuale


La **Scrivani attiva** contiene tutti gli atti attualmente in carico all'utente per accedere occorre selezionare la voce di menu **[Scrivania]->[Scrivania]->[Scrivania Attiva]**, nella sezione laterale destra apparirà la maschera (**Errore. L'origine riferimento non è stata trovata.**) con il dettaglio di tutti gli atti in carico all'utente.

Per ogni atto è possibile:

- visualizzare il dettaglio dell'iter (pulsante )
- eseguire le attività previste per quell'atto (pulsante )
- visualizzare la maschera di dettaglio dell'atto e l'atto medesimo (pulsante )



Dettaglio Iter **Esegui attività** **Dettaglio Pratica SUE**

Premendo il pulsante  si apre una maschera con l'indicazione delle attività che è possibile effettuare.

Operazione
✖

Prat. Edilizia n. 26/2019 (SUE - PERMESSO DI COSTRUIRE) - Oggetto : Pratica N. 201900000075 - Richiedente: ██████████ C.F.: ██████████ SUE - PERMESSO DI COSTRUIRE - realizzazione di una civile abitazione Pratica N. 201900000075

Note Destinatario

Note Mittente

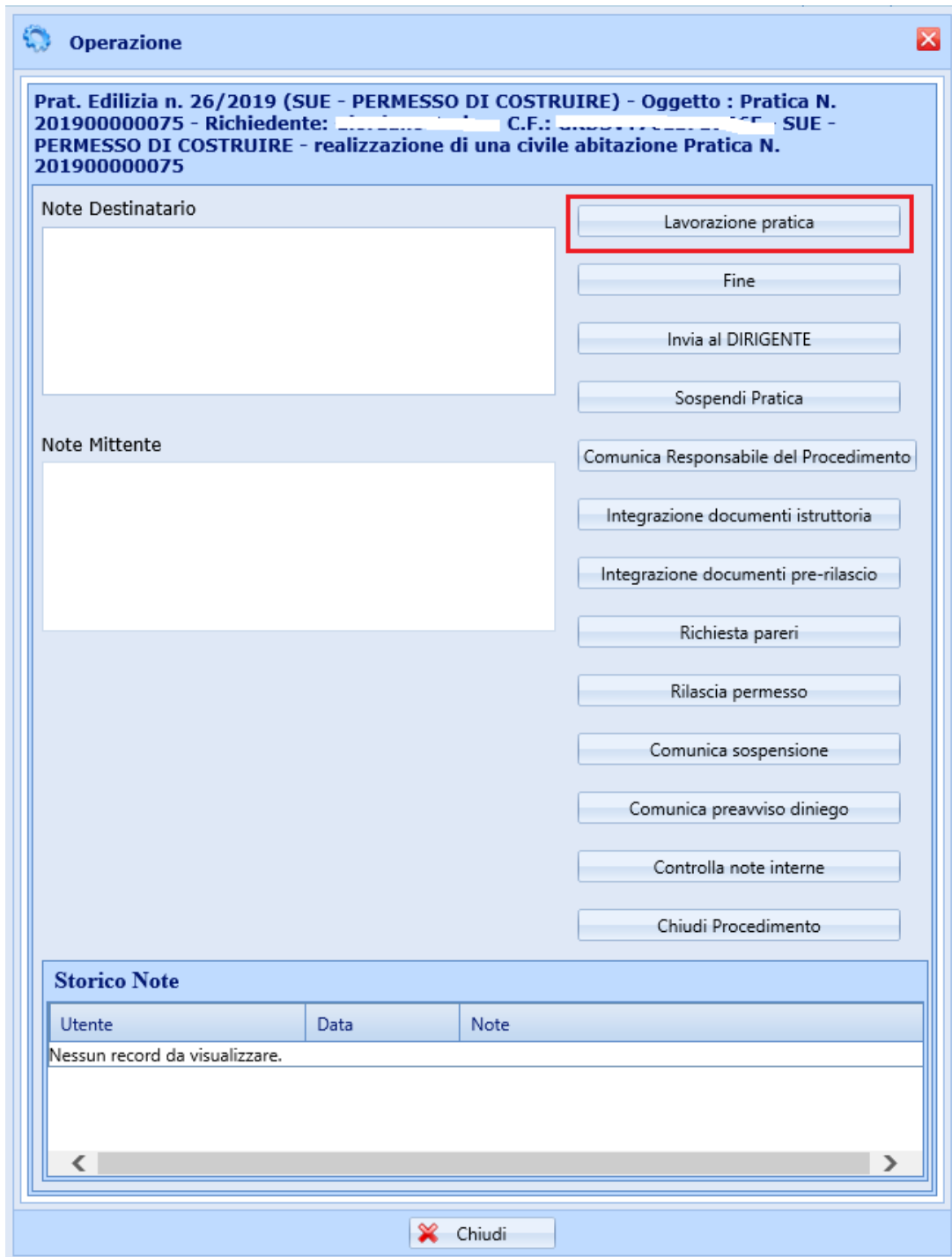
Storico Note

| Utente | Data | Note |
|--------------------------------|------|------|
| Nessun record da visualizzare. | | |

La tipologia delle operazioni dipende dal modello di iter che è stato configurato. E' possibile inviare delle note all'utente destinatario (Note Destinatario) e leggere quelle ricevute da altri utenti (Note Mittente).

6.3.1 Lavorazione pratica

Dopo aver cliccato sul pulsante , l'istruttore cliccando sul tasto "Lavorazione pratica", può modificare la pratica edilizia.



Operazione

Prat. Edilizia n. 26/2019 (SUE - PERMESSO DI COSTRUIRE) - Oggetto : Pratica N. 201900000075 - Richiedente: [redacted] C.F.: [redacted] SUE - PERMESSO DI COSTRUIRE - realizzazione di una civile abitazione Pratica N. 201900000075

Note Destinatario

Note Mittente

Lavorazione pratica

Fine

Invia al DIRIGENTE

Sospendi Pratica

Comunica Responsabile del Procedimento

Integrazione documenti istruttoria

Integrazione documenti pre-rilascio

Richiesta pareri

Rilascia permesso

Comunica sospensione

Comunica preavviso diniego

Controlla note interne

Chiudi Procedimento

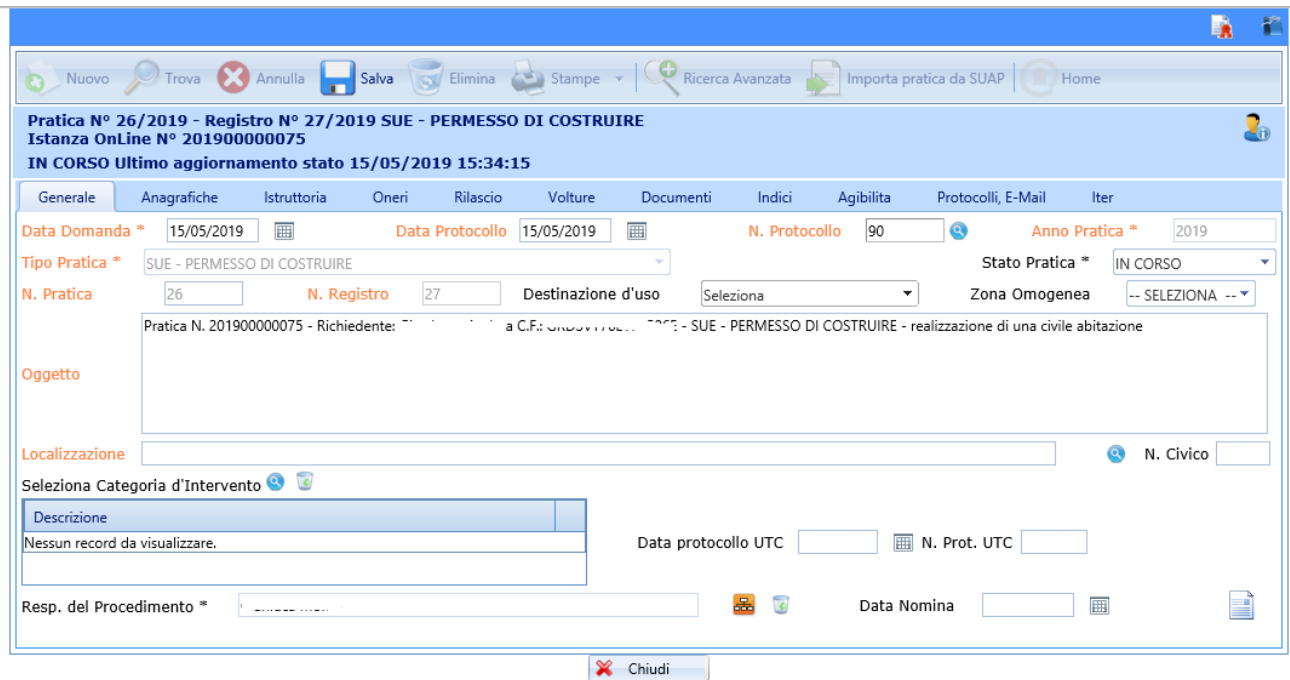
Storico Note

| Utente | Data | Note |
|--------------------------------|------|------|
| Nessun record da visualizzare. | | |

Chiudi


Si aprirà, la stessa interfaccia utilizzata in fase di creazione della pratica edilizia, con la differenza che i dati inseriti precedentemente, vengono caricati negli opportuni campi per permetterne la modifica.

Effettuato l'aggiornamento dell'atto, per salvare le modifiche bisogna cliccare il tasto .



The screenshot shows a web-based application interface for managing building permits. The main header displays the practice details: **Pratica N° 26/2019 - Registro N° 27/2019 SUE - PERMESSO DI COSTRUIRE**, **Istanza OnLine N° 20190000075**, and **IN CORSO** with the last update on 15/05/2019 at 15:34:15. The interface includes a menu bar with options like 'Nuovo', 'Trova', 'Annulla', 'Salva', 'Elimina', 'Stampe', 'Ricerca Avanzata', 'Importa pratica da SUAP', and 'Home'. Below the menu, there are tabs for 'Generale', 'Anagrafiche', 'Istruttoria', 'Oneri', 'Rilascio', 'Vulture', 'Documenti', 'Indici', 'Agibilita', 'Protocolli, E-Mail', and 'Iter'. The 'Generale' tab is active, showing various input fields: 'Data Domanda' (15/05/2019), 'Data Protocollo' (15/05/2019), 'N. Protocollo' (90), 'Anno Pratica' (2019), 'Tipo Pratica' (SUE - PERMESSO DI COSTRUIRE), 'Stato Pratica' (IN CORSO), 'N. Pratica' (26), 'N. Registro' (27), 'Destinazione d'uso' (Seleziona), and 'Zona Omogenea' (-- SELEZIONA --). The 'Oggetto' field contains the text: 'Pratica N. 20190000075 - Richiedente: ... a C.F.: ... - SUE - PERMESSO DI COSTRUIRE - realizzazione di una civile abitazione'. There are also fields for 'Localizzazione', 'N. Civico', 'Seleziona Categoria d'Intervento', 'Data protocollo UTC', 'N. Prot. UTC', and 'Resp. del Procedimento *'. A 'Chiudi' button is located at the bottom of the form.

6.3.2 Invia al dirigente

Dopo aver cliccato sul pulsante , l'istruttore cliccando sul tasto "Invia al dirigente", può inviare la pratica edilizia al dirigente con la possibilità di aggiungere delle note

Operazione
✕

Prat. Edilizia n. 26/2019 (SUE - PERMESSO DI COSTRUIRE) - Oggetto : Pratica N. 201900000075 - Richiedente: ██████████ C.F.: ██████████ SUE - PERMESSO DI COSTRUIRE - realizzazione di una civile abitazione Pratica N. 201900000075

Note Destinatario

Lavorazione pratica

Fine

Invia al DIRIGENTE

Sospendi Pratica

Note Mittente

Comunica Responsabile del Procedimento

Integrazione documenti istruttoria

Integrazione documenti pre-rilascio

Richiesta pareri

Rilascia permesso

Comunica sospensione

Comunica preavviso diniego

Controlla note interne

Chiudi Procedimento


Storico Note

| Utente | Data | Note |
|--------------------------------|------|------|
| Nessun record da visualizzare. | | |

✕ Chiudi

6.3.3 Sospendi Pratica

Dopo aver cliccato sul pulsante , l'istruttore cliccando sul tasto "Sospendi Pratica", può sospendere la pratica edilizia inviandola sulla scrivania delle pratiche sospese

 **Operazione** ✖

Prat. Edilizia n. 26/2019 (SUE - PERMESSO DI COSTRUIRE) - Oggetto : Pratica N. 201900000075 - Richiedente: [redacted] C.F.: [redacted] SUE - PERMESSO DI COSTRUIRE - realizzazione di una civile abitazione Pratica N. 201900000075

Note Destinatario

Lavorazione pratica

Fine

Invia al DIRIGENTE

Sospendi Pratica

Note Mittente

Comunica Responsabile del Procedimento

Integrazione documenti istruttoria

Integrazione documenti pre-rilascio

Richiesta pareri

Rilascia permesso

Comunica sospensione

Comunica preavviso diniego

Controlla note interne


Chiudi Procedimento

Storico Note

| Utente | Data | Note |
|--------------------------------|------|------|
| Nessun record da visualizzare. | | |

✖ Chiudi

6.3.4 Comunica responsabile del procedimento

Dopo aver cliccato sul pulsante , l'istruttore cliccando sul tasto "Comunica responsabile del procedimento" avvia il procedimento per generare, protocollare, firma digitale ed invio tramite PEC della lettera di nomina del responsabile del procedimento

Operazione ✖

Prat. Edilizia n. 26/2019 (SUE - PERMESSO DI COSTRUIRE) - Oggetto : Pratica N. 201900000075 - Richiedente: [redacted] C.F.: [redacted] SUE - PERMESSO DI COSTRUIRE - realizzazione di una civile abitazione Pratica N. 201900000075

Note Destinatario

Note Mittente

Lavorazione pratica

Fine

Invia al DIRIGENTE

Sospendi Pratica

Comunica Responsabile del Procedimento

Integrazione documenti istruttoria

Integrazione documenti pre-rilascio

Richiesta pareri

Rilascia permesso

Comunica sospensione

Comunica preavviso diniego


Controlla note interne


Chiudi Procedimento

Storico Note

| Utente | Data | Note |
|--------------------------------|------|------|
| Nessun record da visualizzare. | | |

✖ Chiudi

Come detto in precedenza verrà avviata la procedura per generare la lettera infatti cliccando nuovamente pulsante  si avranno a disposizione le seguenti attività

 **Operazione** ✖

Prat. Edilizia n. 26/2019 (SUE - PERMESSO DI COSTRUIRE) - Oggetto : Pratica N. 201900000075 - Richiedente: [REDACTED] C.F.: [REDACTED] - SUE - PERMESSO DI COSTRUIRE - realizzazione di una civile abitazione Pratica N. 201900000075

| | |
|---|--|
| <p>Note Destinatario</p> <div style="border: 1px solid #add8e6; height: 80px; width: 100%;"></div> | <div style="border: 1px solid #add8e6; padding: 2px; margin-bottom: 5px; width: 100%;">Genera Lettera RdP</div> <div style="border: 1px solid #add8e6; padding: 2px; width: 100%;">Lavorazione pratica</div> |
| <p>Note Mittente</p> <div style="border: 1px solid #add8e6; height: 80px; width: 100%;"></div> | |

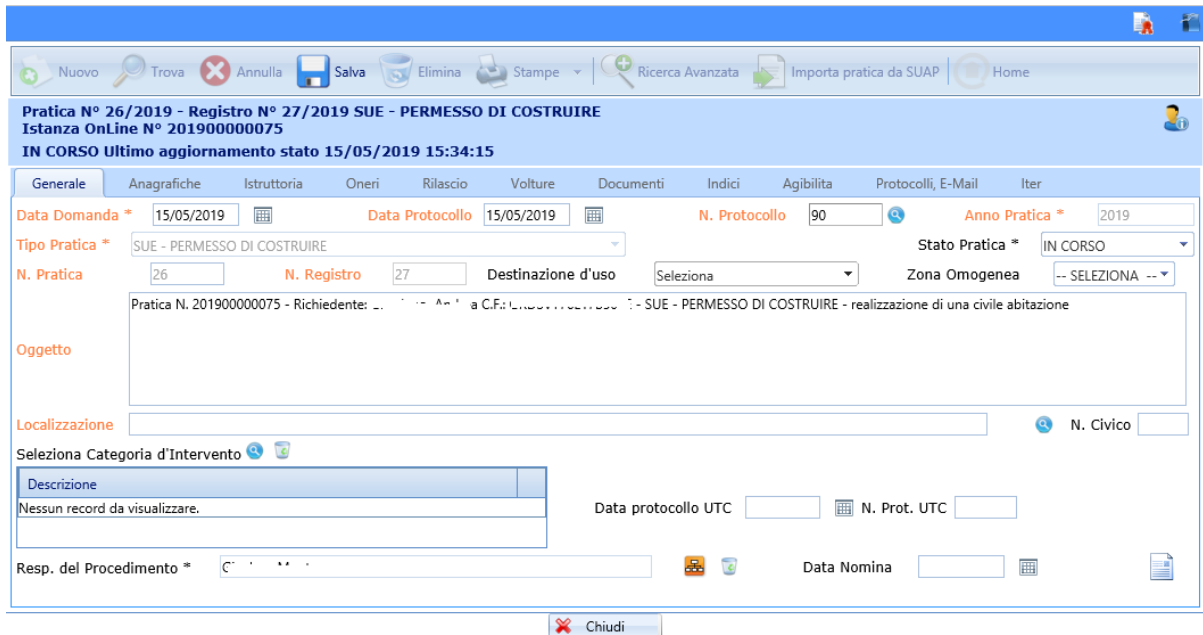
Storico Note

| Utente | Data | Note |
|--------------------------------|------|------|
| Nessun record da visualizzare. | | |

< >

✖ Chiudi

Cliccando su "Lavorazione pratica" verrà visualizzato il dettaglio della pratica consentendo di intervenire in tutte le sue schede e sottoschede. Cliccando su "Genera Lettera RDP" verrà visualizzato il dettaglio della pratica posizionandosi nella scheda di interessa e tutte le altre schede disabilitate



Pratica N° 26/2019 - Registro N° 27/2019 SUE - PERMESSO DI COSTRUIRE
Istanza OnLine N° 20190000075
IN CORSO Ultimo aggiornamento stato 15/05/2019 15:34:15

Generale Anagrafiche Istruttoria Oneri Rilascio Volture Documenti Indici Agibilità Protocolli, E-Mail Iter

Data Domanda * 15/05/2019 Data Protocollo 15/05/2019 N. Protocollo 90 Anno Pratica * 2019

Tipo Pratica * SUE - PERMESSO DI COSTRUIRE Stato Pratica * IN CORSO

N. Pratica 26 N. Registro 27 Destinazione d'uso Selezione Zona Omogenea -- SELEZIONA --

Oggetto
Pratica N. 20190000075 - Richiedente: ... a C.F. ... SUE - PERMESSO DI COSTRUIRE - realizzazione di una civile abitazione

Localizzazione N. Civico

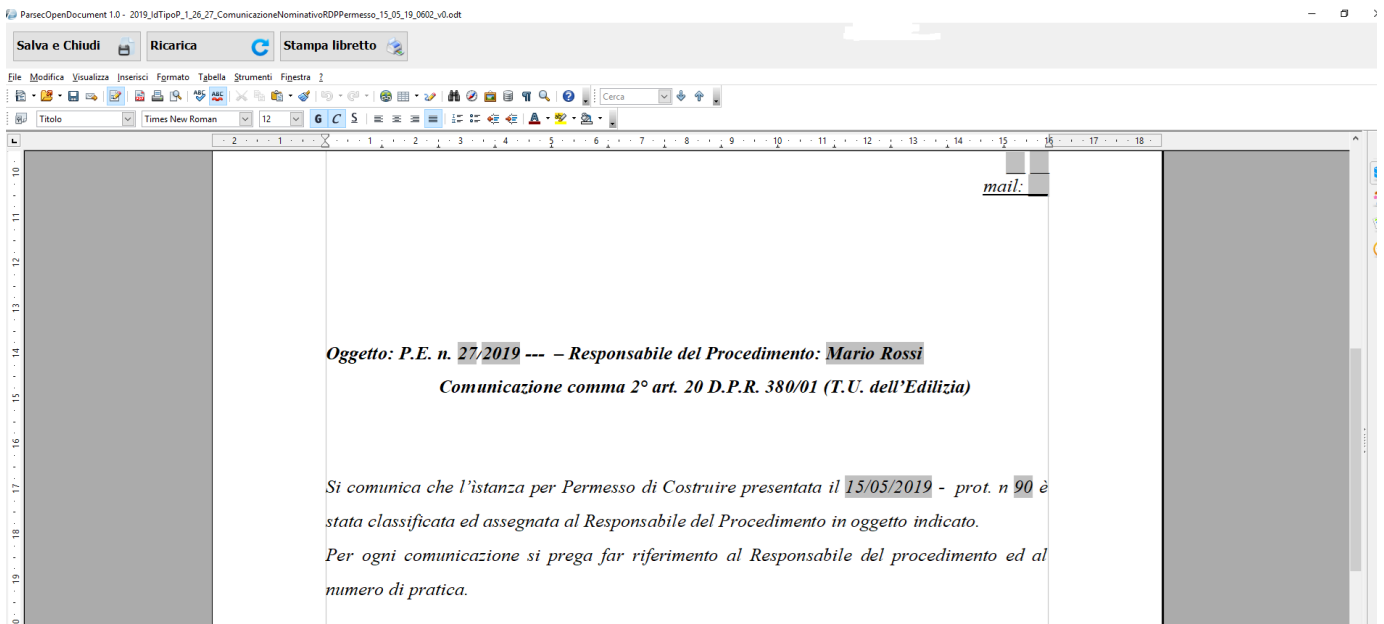
Selezione Categoria d'Intervento
Descrizione
Nessun record da visualizzare.

Data protocollo UTC N. Prot. UTC

Resp. del Procedimento * Data Nomina

Chiudi

Cliccando su  verrà generata la lettera di comunicazione del RUP.



Cliccando su  la lettera verrà salvata nell'elenco dei documenti generati

Cliccando su  il dettaglio della pratica verrà chiuso. Le prossime operazioni da eseguire saranno le seguenti

Operazione ✖

Prat. Edilizia n. 26/2019 (SUE - PERMESSO DI COSTRUIRE) - Oggetto : Pratica N. 201900000075 - Richiedente: [redacted] C.F.: [redacted] - SUE - PERMESSO DI COSTRUIRE - realizzazione di una civile abitazione Pratica N. 201900000075

Note Destinatario

Invia per Controllo Lettera RdP

Protocolla Lettera RdP

Note Mittente

Storico Note

| Utente | Data | Note |
|--------------------------------|------|------|
| Nessun record da visualizzare. | | |

✖ Chiudi

L'istruttore può inviare al Responsabile per un controllo ed eventuali modifiche prima della protocollazione o protocollarla.

6.3.4.1 Invio per controllo Lettera RDP

Se è stato scelto di inviare la lettera la Responsabile lo stesso avrà come scelte quella di controllare la lettera e/o inviare all'istruttore

Operazione

Prat. Edilizia n. 26/2019 (SUE - PERMESSO DI COSTRUIRE) - Oggetto : Pratica N. 201900000075 - Richiedente: C.F.: - SUE - PERMESSO DI COSTRUIRE - realizzazione di una civile abitazione Pratica N. 201900000075

Note Destinatario

Controlla Lettera RdP

Invia all'istruttore

Note Mittente

Storico Note

| Utente | Data | Note |
|--------------------------------|------|------|
| Nessun record da visualizzare. | | |

Chiudi

Cliccando su "Controlla Lettera RDP" verrà visualizzato il dettaglio della pratica nella sezione documenti (tutte le altre sezioni sono disabilitate)

http://localhost:83/sep/UI/PraticheEdilizie/pages/user/GestionePraticaPage.aspx?Mode=UpdatePrat - Internet Explorer

Nuovo Trova Annulla Salva Elimina Stampe Ricerca Avanzata Importa pratica da SUAP Home

Pratica N° 26/2019 - Registro N° 27/2019 SUE - PERMESSO DI COSTRUIRE
Istanza OnLine N° 201900000075
IN CORSO Ultimo aggiornamento stato 15/05/2019 18:05:53

Generale Anagrafiche Istruttoria Oneri Rilascio Volture Documenti Indici Agibilità Protocolli, E-Mail Iter

Pratiche Allegati (3) Documenti (1)



Documenti (1) Aggiungi modello

| N. | Nome file | Descrizione | Data | Vers. | | | | |
|--------------------------|--|-------------------------------|------------|-------|--|--|--|--|
| <input type="checkbox"/> | 1 2019_idTipoP_1_26_27_ComunicazioneNominativoRDPPermesso_15_05_1... | COMUNICAZIONE NOMINATIVO R... | 15/05/2019 | 0 | | | | |

Note 2

Note interne










Cliccando su  il documento verrà aperto per apportare le modifiche. Dopo aver cliccato su  Deve essere selezionato "Invia all'Istruttore" per la protocollazione della lettera

6.3.4.2 Protocolla lettera RDP

Cliccando su "Protocolla Lettera RDP" si aprirà la maschera per la protocollazione del documento

Dettaglio Protocollo

Nuovo  Annulla  Salva  Elimina  Invia E-mail  Stampa  Ricerca Avanzata  Home

Nuovo Protocollo - PARTENZA

Generale **Avanzate** Allegati (1) Collegamenti Fascicoli (1) Visibilità (2)


Tipologia registrazione Arrivo Partenza Interna

Destinatari (1)

| P.C. | Iter | Descrizione | Tipologia |
|--------------------------|------|-----------------------|-----------|
| <input type="checkbox"/> | | ca.: ...@parsec326.it | Esterno |


Mittenti (1)

Oggetto

| Descrizione |
|---|
| ACCORRECOM.  |

Nomina Responsabile del Procedimento pratica n. 26/2019-
Numero Istanza OnLine: 201900000075- Pratica N.
201900000075 - Richiedente: ... a C.F.:
... - SUE - PERMESSO DI COSTRUIRE -
realizzazione di una civile abitazione

Iter

 Chiudi

La lettera generata verrà allegata automaticamente nel protocollo

Dopo l'avvenuta protocollazione le operazioni da compiere sono le seguenti:

- Invia in firma Lettera RDP (la pratica viene inviata sulla scrivania attiva del Responsabile del Settore)
- Firma lettera RDP (se il Responsabile del procedimento ha facoltà di firma digitale)

Operazione
✖

Prat. Edilizia n. 26/2019 (SUE - PERMESSO DI COSTRUIRE) - Oggetto : Pratica N. 201900000075 - Richiedente: C. F. - SUE - PERMESSO DI COSTRUIRE - realizzazione di una civile abitazione Pratica N. 201900000075

Note Destinatario

Invia in Firma Lettera RdP

Firma Lettera RdP

Note Mittente

Storico Note

| Utente | Data | Note |
|--------------------------------|------|------|
| Nessun record da visualizzare. | | |

✖ Chiudi

6.3.4.3 Invia in Firma Lettera RDP

Se è stato scelto di inviare la lettera al Dirigente le attività da eseguire sono le seguenti

Il Dirigente può firmare digitalmente la lettera, rimandarla all'istruttore (senza firmarla o dopo averla firmata), inviare la lettera

6.3.4.3.1 Firma Lettera RDP

Cliccando su "Firma Lettera RDP" si apre il dettaglio della pratica nella sezione documenti con il file da firmare evidenziato come illustrato in figura

The screenshot shows the PARSEC software interface. At the top, there is a navigation bar with icons for 'Nuovo', 'Trova', 'Annulla', 'Salva', 'Elimina', 'Stampe', 'Ricerca Avanzata', 'Importa pratica da SUAP', and 'Home'. Below this, the main header displays: 'Pratica N° 26/2019 - Registro N° 27/2019 SUE - PERMESSO DI COSTRUIRE', 'Istanza OnLine N° 201900000075', and 'IN CORSO Ultimo aggiornamento stato 16/05/2019 09:52:06'. A menu bar includes 'Generale', 'Anagrafiche', 'Istruttoria', 'Oneri', 'Rilascio', 'Vulture', 'Documenti', 'Indici', 'Agibilita', 'Protocolli, E-Mail', and 'Iter'. Below the menu, there are tabs for 'Pratiche', 'Allegati (3)', and 'Documenti (1)'. The 'Documenti (1)' section is active, showing a table with one document entry. The table has columns for 'N.', 'Nome file', 'Descrizione', 'Data', and 'Vers.'. The entry is: '1', '2019_IdTipoP_1_26_27_ComunicazioneNominativoRDPPermesso_15_05_1...', 'COMUNICAZIONE NOMINATIVO R...', '15/05/2019', and '0'. To the right of the table is an 'Aggiungi modello' button. Below the table, there are two text input fields labeled 'Note 2' and 'Note interne'.

Per apporre la firma digitale cliccare su 

6.3.4.3.2 Invia all'Istruttore

Cliccando su "Invia all'Istruttore" la pratica viene rimandata all'Istruttore per l'invio della lettera tramite PEC

6.3.4.3.3 Invia Lettera RDP

Cliccando su Invia Lettera RDP verrà visualizzata la maschera per l'invio tramite PEC

Invia e-mail

Mittente (4)

Destinatari (3)

- [redacted]@parsec326.it
- [redacted]@parsec326.it
- [redacted]@parsec326.it

Altri Destinatari

Oggetto **Prot. N. 0000091 del 16/05/2019**

Comunicazione lettera RDP. N. Pratica 26/2019 Committente: (C.F.:) Numero Istanza OnLine: 20190000007!

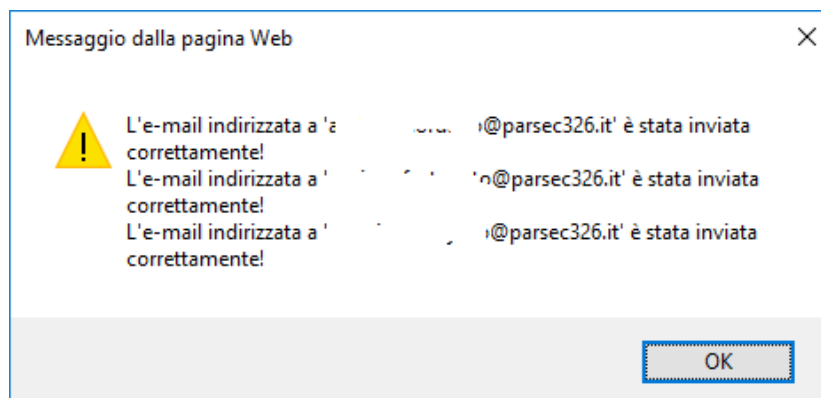
Pratica N. 201900000075 - Richiedente: - C.F.: - SUE - PERMESSO DI COSTRUIRE - realizzazione di una civile abitazione

Corpo

Elenco Allegati (5) Dimensione allegati selezionati: 0,000 KB

| <input type="checkbox"/> | N. | Nome file | Impronta | Oggetto | Dim. (MB) | Tipo |
|-------------------------------------|----|-------------------------------|--|----------------------------|-----------|----------|
| <input checked="" type="checkbox"/> | 1 | 2019_IdTipoP_1_26_27_Comun... | F6DCB376D9EAA87D25E17C0C981E17637EA78221 | Con firma digitale: COM... | 0,161 | Primario |
| <input type="checkbox"/> | 2 | 2019_IdTipoP_1_26_27_Comun... | D386DE344BE018F119FBD6407CC460B704D6D138 | COMUNICAZIONE NOM... | 0,097 | Primario |
| <input type="checkbox"/> | 3 | SUE_26_2019_2200_01865_do... | 9BBBE5F0D1323162C5ABC450ECA07FE181576FD1 | All. Email Prot. N. 90 | 0,063 | |
| <input type="checkbox"/> | 4 | 000001767_0001_da4643ec-fd... | 763680DF0226FE084A73DBE42A2547A825DD8D | Allegato Prot. N. 90/A | 0,103 | |

Cliccando su verrà inviata la lettera all'elenco dei destinatari, se l'operazione va a buon fine comparirà il seguente messaggio



6.3.4.4 Firma Lettera RDP

Se il Responsabile del procedimento ha la possibilità di firmare digitalmente clicca su "Firma Lettera RDP". In questo caso si attiverà la possibilità di inviare la lettera al Dirigente per la cofirma

Cliccando su "Firma Lettera RDP" si apre il dettaglio della pratica nella sezione documenti con il file da firmare evidenziato come illustrato in figura

Pratica N° 26/2019 - Registro N° 27/2019 SUE - PERMESSO DI COSTRUIRE
Istanza OnLine N° 201900000075
IN CORSO Ultimo aggiornamento stato 16/05/2019 09:52:06

Generale Anagrafiche Istruttoria Oneri Rilascio Volture **Documenti** Indici Agibilita Protocolli, E-Mail Iter

Pratiche Allegati (3) **Documenti (1)**

Documenti (1) Aggiungi modello

| N. | Nome file | Descrizione | Data | Vers. | | | | | |
|----|--|-------------------------------|------------|-------|--|--|--|--|--|
| 1 | 2019_IdTipoP_1_26_27_ComunicazioneNominativoRDPPermesso_15_05_1... | COMUNICAZIONE NOMINATIVO R... | 15/05/2019 | 0 | | | | | |

Note 2

Note interne

Per apporre la firma digitale cliccare su

Dopo averla firmata le operazioni da compiere sono invia letter o invia in cofirma

Operazione

Prat. Edilizia n. 26/2019 (SUE - PERMESSO DI COSTRUIRE) - Oggetto : Pratica N. 201900000075 - Richiedente: G. C.F.: E - SUE - PERMESSO DI COSTRUIRE - realizzazione di una civile abitazione Pratica N. 201900000075

Note Destinatario

Invia Lettera RdP

Invia in Cofirma Lettera RdP

Note Mittente

Storico Note

| Utente | Data | Note |
|--------------------------------|------|------|
| Nessun record da visualizzare. | | |

Chiudi

6.3.4.4.1 Invia lettera RDP

Cliccando su Invia Lettera RDP verrà visualizzata la maschera per l'invio tramite PEC

Invia e-mail

Mittente (4)

Destinatari (3)

- [email address]@parsec326.it
- [email address]@parsec326.it
- [email address]@parsec326.it

Altri Destinatari

Oggetto **Prot. N. 0000091 del 16/05/2019**

Comunicazione lettera RDP. N. Pratica 26/2019 Committente: [text] (C.F.: [text]) Numero Istanza OnLine: 20190000007!

Pratica N. 201900000075 - Richiedente: [text] - C.F.: [text] - SUE - PERMESSO DI COSTRUIRE - realizzazione di una civile abitazione


Corpo

Elenco Allegati (5) Dimensione allegati selezionati: 0,000 KB

| <input type="checkbox"/> | N. | Nome file | Impronta | Oggetto | Dim. (MB) | Tipo |
|-------------------------------------|----|-------------------------------|--|----------------------------|-----------|----------|
| <input checked="" type="checkbox"/> | 1 | 2019_IdTipoP_1_26_27_Comun... | F6DCB376D9EAA87D25E17C0C981E17637EA78221 | Con firma digitale: COM... | 0,161 | Primario |
| <input type="checkbox"/> | 2 | 2019_IdTipoP_1_26_27_Comun... | D386DE344BE018F119FBD6407CC4608704D6D138 | COMUNICAZIONE NOM... | 0,097 | Primario |
| <input type="checkbox"/> | 3 | SUE_26_2019_2200_01865_do... | 98BBE5F0D1323162C5ABC450ECA07FE181576FD1 | All. Email Prot. N. 90 | 0,063 | |
| <input type="checkbox"/> | 4 | 000001767_0001_de4f43ac-fd... | 763680DF0226FE084A73DBEA2A2547A825DD8D | Allegato Prot. N. 90/A | 0,103 | |

Cliccando su verrà inviata la lettera all'elenco dei destinatari, se l'operazione va a buon fine comparirà il seguente messaggio

Messaggio dalla pagina Web [X]

 L'e-mail indirizzata a [email address]@parsec326.it è stata inviata correttamente!

L'e-mail indirizzata a [email address]@parsec326.it è stata inviata correttamente!

L'e-mail indirizzata a [email address]@parsec326.it è stata inviata correttamente!

6.3.4.4.2 Invia in cofirma

Scegliendo di inviare in cofirma la lettera la pratica edilizia verrà inviata sulla scrivania attiva del Dirigente il quale può cofirmare il documento, rimandare la pratica all'istruttore o inviare la lettera tramite PEC

Operazione
✖

Prat. Edilizia n. 26/2019 (SUE - PERMESSO DI COSTRUIRE) - Oggetto : Pratica N. 201900000075 - Richiedente: C.F.: - SUE - PERMESSO DI COSTRUIRE - realizzazione di una civile abitazione Pratica N. 201900000075

Note Destinatario

Note Mittente

Storico Note

| Utente | Data | Note |
|--------------------------------|------|------|
| Nessun record da visualizzare. | | |

6.3.4.4.3 Invia all'istruttore

Cliccando su "Invia all'Istruttore" la pratica viene rimandata all'Istruttore per l'invio della lettera tramite PEC.

6.3.4.4.4 Invia Lettera RDP

Cliccando su Invia Lettera RDP verrà visualizzata la maschera per l'invio tramite PEC

Invia e-mail

Mittente (4)

Destinatari (3)

- [redacted]@parsec326.it
- [redacted]@parsec326.it
- [redacted]@parsec326.it

Altri Destinatari

Oggetto **Prot. N. 0000091 del 16/05/2019**

Comunicazione lettera RDP. N. Pratica 26/2019 Committente: (C.F.:) Numero Istanza OnLine: 20190000007!

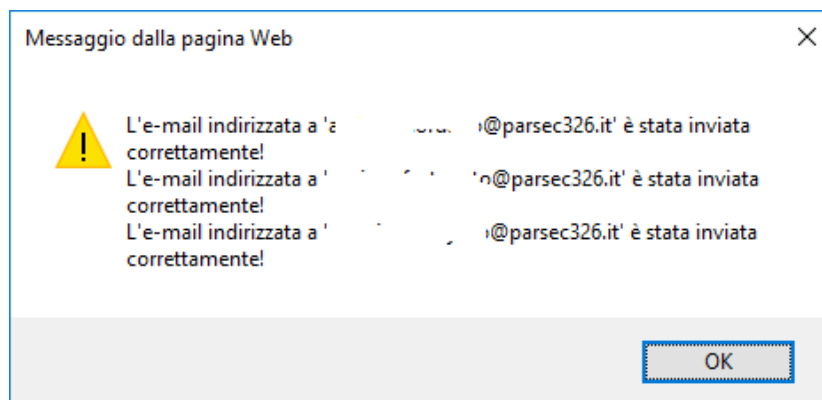
Pratica N. 201900000075 - Richiedente: - C.F.: - SUE - PERMESSO DI COSTRUIRE - realizzazione di una civile abitazione

Corpo

Elenco Allegati (5) Dimensione allegati selezionati: 0,000 KB

| <input type="checkbox"/> | N. | Nome file | Impronta | Oggetto | Dim. (MB) | Tipo |
|-------------------------------------|----|-------------------------------|--|----------------------------|-----------|----------|
| <input checked="" type="checkbox"/> | 1 | 2019_IdTipoP_1_26_27_Comun... | F6DCB376D9EAA87D25E17C0C981E17637EA78221 | Con firma digitale: COM... | 0,161 | Primario |
| <input type="checkbox"/> | 2 | 2019_IdTipoP_1_26_27_Comun... | D386DE344BE018F119FBD6407CC460B704D6D138 | COMUNICAZIONE NOM... | 0,097 | Primario |
| <input type="checkbox"/> | 3 | SUE_26_2019_2200_01865_do... | 98BBE5F0D1323162C5ABC450ECA07FE181576FD1 | All. Email Prot. N. 90 | 0,063 | |
| <input type="checkbox"/> | 4 | 000001767_0001_da4643ec-fd... | 763680DF0226FE084A73DBE42A2547A825DD8D | Allegato Prot. N. 90/A | 0,103 | |

Cliccando su verrà inviata la lettera all'elenco dei destinatari, se l'operazione va a buon fine comparirà il seguente messaggio



6.3.4.4.5 Cofirma Lettera RDP

Cliccando su cofirma verrà visualizzato il dettaglio della pratica nella sezione allegati dove è presente il file da cofirmare evidenziato

Pratica N° 26/2019 - Registro N° 27/2019 SUE - PERMESSO DI COSTRUIRE
Istanza OnLine N° 20190000075
IN CORSO Ultimo aggiornamento stato 16/05/2019 11:30:02

Generale Anagrafiche Istruttoria Oneri Rilascio Volture **Documenti** Indici Agibilita Protocolli, E-Mail Iter

Pratiche Allegati (4) Documenti (1)

Allegati

Descrizione
Nome file Sfoglia...
Tipo Documento primario Documento allegato
Opzioni scanner Fronte retro Mostra interfaccia

Allegati (4)

| N. | Nome file | Impronta | Descrizione |
|---------------------------------------|--|----------------------|--|
| <input type="checkbox"/> 1 | SUE_26_2019_2200_istanzaOnline_201900000075.xml | C71B48E7421054FA1... | All. Email Prot. N. 90 |
| <input type="checkbox"/> 2 | SUE_26_2019_2200_01865_document.pdf | 9BBBE5F0D1323162... | All. Email Prot. N. 90 |
| <input type="checkbox"/> 3 | 000001767_0001_de4f43ec-6d3e-4805-bb26-28a7d6456e34.eml | 763680DF0226EE084... | Allegato Prot. N. 90/A |
| <input checked="" type="checkbox"/> 4 | 2019_IdTipoP_1_26_27_ComunicazioneNominativoRDPPermesso_15_05_19_0602_v0.pdf.p7m | F6DCB376D9EAA87... | Con firma digitale: COMUNICAZIONE NOMINATIVO RDP ... |

Per apporre la firma digitale cliccare su .
Dopo la cofirma si ha la possibilità di rimandare la pratica edilizia all'Istruttore o inviare la lettera tramite PEC

Operazione

Prat. Edilizia n. 26/2019 (SUE - PERMESSO DI COSTRUIRE) - Oggetto : Pratica N. 201900000075 - Richiedente: [redacted] C.F.: [redacted] - SUE - PERMESSO DI COSTRUIRE - realizzazione di una civile abitazione Pratica N. 201900000075

Note Destinatario


Note Mittente

Storico Note

| Utente | Data | Note |
|--------------------------------|------|------|
| Nessun record da visualizzare. | | |

6.3.5 Integrazione documenti istruttoria

Dopo aver cliccato sul pulsante , l'istruttore cliccando sul tasto "Integrazione documenti istruttoria" avvia il procedimento per generare, protocollare, firma digitale ed invio tramite PEC della lettera di richiesta documenti integrativi

 **Operazione** ✖

Prat. Edilizia n. 26/2019 (SUE - PERMESSO DI COSTRUIRE) - Oggetto : Pratica N. 201900000075 - Richiedente: [redacted] C.F.: [redacted] SUE - PERMESSO DI COSTRUIRE - realizzazione di una civile abitazione Pratica N. 201900000075

Note Destinatario

Note Mittente

Lavorazione pratica

Fine

Invia al DIRIGENTE

Sospendi Pratica

Integrazione documenti istruttoria

Integrazione documenti pre-rilascio

Richiesta pareri

Rilascia permesso

Comunica sospensione

Comunica preavviso diniego


Controlla note interne

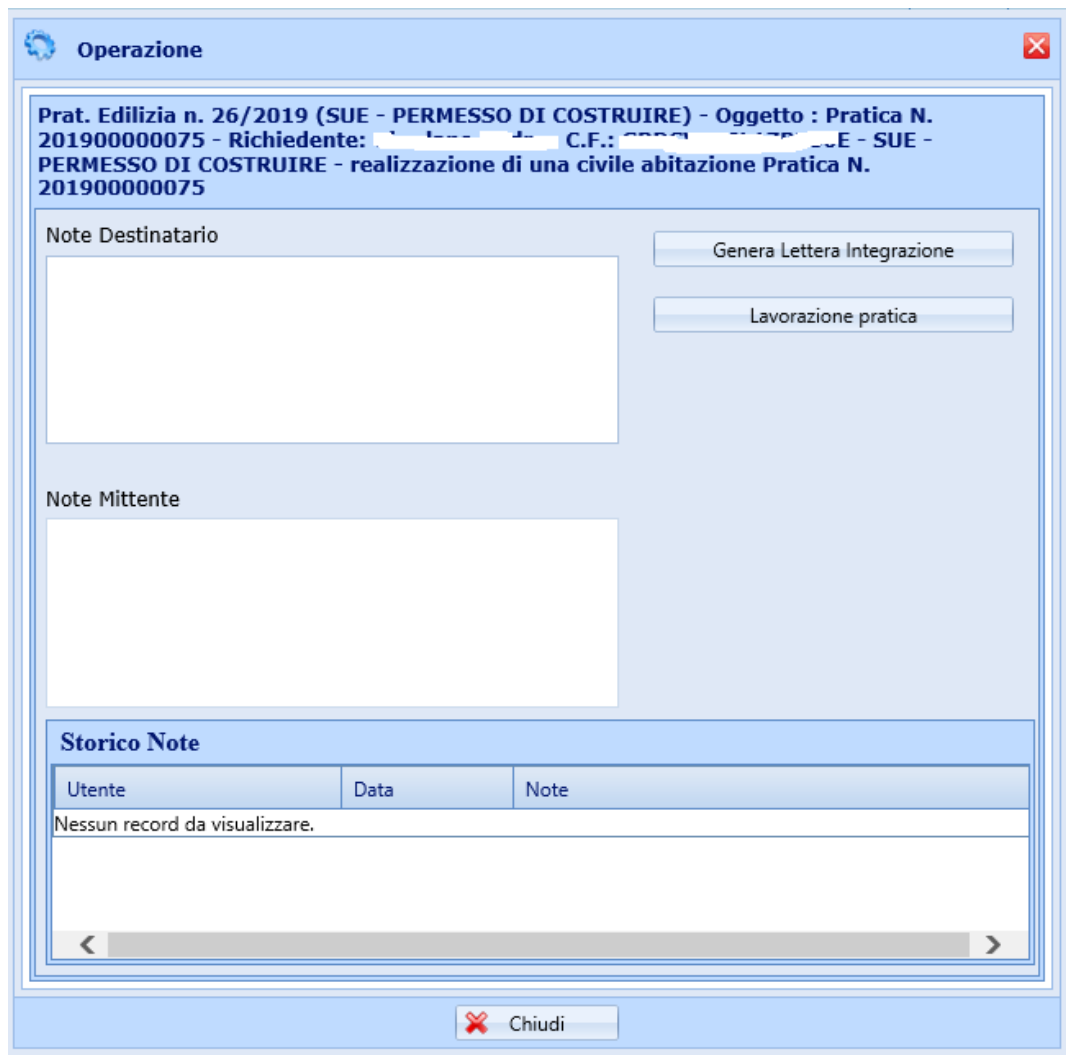
Chiudi Procedimento

Storico Note

| Utente | Data | Note |
|--------------------------------|------|------|
| Nessun record da visualizzare. | | |

✖ **Chiudi**

Come detto in precedenza verrà avviata la procedura per generare la lettera infatti cliccando nuovamente pulsante  si avranno a disposizione le seguenti attività



Operazione

Prat. Edilizia n. 26/2019 (SUE - PERMESSO DI COSTRUIRE) - Oggetto : Pratica N. 201900000075 - Richiedente: [redacted] C.F.: [redacted] SUE - PERMESSO DI COSTRUIRE - realizzazione di una civile abitazione Pratica N. 201900000075

Note Destinatario

Genera Lettera Integrazione

Lavorazione pratica

Note Mittente

Storico Note

| Utente | Data | Note |
|--------------------------------|------|------|
| Nessun record da visualizzare. | | |

Chiudi

Cliccando su "Lavorazione pratica" verrà visualizzato il dettaglio della pratica consentendo di intervenire in tutte le sue schede e sottoschede. Cliccando su "Genera Lettera Integrazione" verrà visualizzato il dettaglio della pratica posizionandosi nella scheda di interesse e tutte le altre schede disabilitate

Nuovo Trova Annulla Salva Elimina Stampe Ricerca Avanzata Importa pratica da SUAP Home

Pratica N° 26/2019 - Registro N° 27/2019 SUE - PERMESSO DI COSTRUIRE
Istanza OnLine N° 20190000075
IN CORSO Ultimo aggiornamento stato 16/05/2019 11:47:21

Generale Anagrafiche Istruttoria Oneri Rilascio Volture Documenti Indici Agibilita Protocolli, E-Mail Iter

Integrazione documenti Pareri CEC Proposta RUP Comunicazioni

Aggiungi documenti

| <input type="checkbox"/> | Descrizione | Data | Num. Protocollo |
|--------------------------------|-------------|------|-----------------|
| Nessun record da visualizzare. | | | |

Dati integrazione Istruttoria

Integrazione documenti

N. Protocollo Richiesta Data

N. Protocollo Arrivo Data

Chiudi

Cliccando su verrà generata la lettera di richiesta documentazione integrativa.

Salva e Chiudi Ricarica Stampa libretto

File Modifica Visualizza Inserisci Formattazione Tabella Strumenti Figurate 2

Predefinito Times New Roman 10

Li

P.E. n. 26/2019 A

Città di Prova (LE)

OGGETTO: Richiesta integrazione documentale – P.E. n. 26/2019
Intestata a

Ai sensi delle vigenti disposizioni di Legge, si invita la S.V. ad integrare la propria richiesta di permesso a costruire con la documentazione di seguito indicata, indispensabile affinché quest'ufficio possa concludere l'istruttoria della pratica nei termini previsti.

Documentazione richiesta:

| | |
|---|----------------------------|
| 1 | STATO LEGALE DELL'IMMOBILE |
| 2 | MARCA DA BOLLO |

Il Dirigente U.T.C.

Cliccando su la lettera verrà salvata nell'elenco dei documenti generati



Cliccando su
seguenti

il dettaglio della pratica verrà chiuso. Le prossime operazioni da eseguire saranno le

Operazione

Prat. Edilizia n. 26/2019 (SUE - PERMESSO DI COSTRUIRE) - Oggetto : Pratica N. 201900000075 - Richiedente: [REDACTED] C.F.: [REDACTED] - SUE - PERMESSO DI COSTRUIRE - realizzazione di una civile abitazione Pratica N. 201900000075

Note Destinatario

Invia per Controllo Lettera Istruttoria

Protocolla Lettera Integrazione

Note Mittente

Storico Note

| Utente | Data | Note |
|--------------------------------|------|------|
| Nessun record da visualizzare. | | |

Chiudi

L'istruttore può inviare al Responsabile per un controllo ed eventuali modifiche prima della protocollazione o protocollarla.

6.3.5.1 Invio per controllo Lettera Istruttoria

Se è stato scelto di inviare la lettera la Responsabile lo stesso avrà come scelte quella di controllare la lettera e/o inviare all'istruttore

Operazione
✖

Prat. Edilizia n. 26/2019 (SUE - PERMESSO DI COSTRUIRE) - Oggetto : Pratica N. 201900000075 - Richiedente: [REDACTED] C.F.: [REDACTED] - SUE - PERMESSO DI COSTRUIRE - realizzazione di una civile abitazione Pratica N. 201900000075

Note Destinatario

Controlla Lettera Integrazione

Invia all'istruttore ▾

Note Mittente

Storico Note

| Utente | Data | Note |
|--------------------------------|------|------|
| Nessun record da visualizzare. | | |



<
>

✖ Chiudi

Cliccando su "Controlla Lettera Integrazione" verrà visualizzato il dettaglio della pratica nella sezione documenti (tutte le altre sezioni sono disabilitate)

The screenshot displays the PARSEC software interface for document management. At the top, there is a navigation bar with icons for 'Nuovo', 'Trova', 'Annulla', 'Salva', 'Elimina', 'Stampe', 'Ricerca Avanzata', 'Importa pratica da SUAP', and 'Home'. Below this, the main header shows the practice details: 'Pratica N° 26/2019 - Registro N° 27/2019 SUE - PERMESSO DI COSTRUIRE', 'Istanza OnLine N° 201900000075', and 'IN CORSO Ultimo aggiornamento stato 16/05/2019 15:21:52'. A menu bar includes 'Generale', 'Anagrafiche', 'Istruttoria', 'Oneri', 'Rilascio', 'Vulture', 'Documenti', 'Indici', 'Agibilita', 'Protocolli, E-Mail', and 'Iter'. Underneath, there are tabs for 'Pratiche', 'Allegati (4)', and 'Documenti (2)'. The 'Documenti (2)' section contains a table with columns for 'N.', 'Nome file', 'Descrizione', 'Data', and 'Vers.'. Two documents are listed: one with ID 1 and another with ID 2. Below the table, there are input fields for 'Note 2' and 'Note interne'. A 'Salva' button is visible in the bottom right corner of the interface.

| N. | Nome file | Descrizione | Data | Vers. |
|----|--|---------------------------------|------------|-------|
| 1 | 2019_IdTipoP_1_26_27_templateIstruttoria_16_05_19_0319_v0.odt | SUE - RICHIESTA DOCUMENTAZIO... | 16/05/2019 | 0 |
| 2 | 2019_IdTipoP_1_26_27_ComunicazioneNominativoRDPPermesso_15_05_1... | COMUNICAZIONE NOMINATIVO R... | 15/05/2019 | 0 |

Cliccandosi  il documento verrà aperto per apportare le modifiche. Dopo aver cliccato su  Salva
Selezionato "Invia all'Istruttore" per la protocollazione della lettera

6.3.5.2 Protocolla lettera Integrazione

Cliccando su "Protocolla Lettera Integrazione" si aprirà la maschera per la protocollazione del documento

Operazione

Prat. Edilizia n. 26/2019 (SUE - PERMESSO DI COSTRUIRE) - Oggetto : Pratica N. 201900000075 - Richiedente: [redacted] C.F.: [redacted] - SUE - PERMESSO DI COSTRUIRE - realizzazione di una civile abitazione Pratica N. 201900000075

Note Destinatario

Protocolla Lettera Integrazione

Note Mittente

Storico Note

| Utente | Data | Note |
|--------------------------------|------|------|
| Nessun record da visualizzare. | | |

Chiudi

Dettaglio Protocollo

Nuovo Annulla Salva Elimina Invia E-mail Stampa Ricerca Avanzata Home

Nuovo Protocollo - PARTENZA

Generale Avanzate Allegati (1) Collegamenti Fascicoli (1) Visibilità (2)

Tipologia registrazione Arrivo Partenza Interna

Destinatari (1)

| P.C. | Iter | Descrizione | Tipologia |
|--------------------------|------|---|-----------|
| <input type="checkbox"/> | | ca: [redacted] via, 3, [redacted] [redacted]@parsec326.it | Esterno |

Mittenti (1)

Oggetto

Richiesta integrazione documenti pratica n. 26/2019- Numero Istanza OnLine: 201900000075- Pratica N. 201900000075 - Richiedente: [redacted] C.F.: [redacted] - SUE - PERMESSO DI COSTRUIRE - realizzazione di una civile abitazione

Iter

Chiudi

La lettera generata verrà allegata automaticamente nel protocollo

Dopo l'avvenuta protocollazione le operazioni da compiere sono le seguenti:

- Invia in firma Lettera Integrazione (la pratica viene inviata sulla scrivania attiva del Responsabile del Settore)
- Firma lettera Integrazione (se il Responsabile del procedimento ha facoltà di firma digitale)

Operazione

Prat. Edilizia n. 26/2019 (SUE - PERMESSO DI COSTRUIRE) - Oggetto : Pratica N. 201900000075 - Richiedente: [redacted] C.F.: [redacted] SUE - PERMESSO DI COSTRUIRE - realizzazione di una civile abitazione Pratica N. 201900000075

Note Destinatario

Invia in Firma Lettera Integrazione

Firma Lettera Integrazione

Note Mittente

Storico Note

| Utente | Data | Note |
|--------------------------------|------|------|
| Nessun record da visualizzare. | | |

Chiudi

6.3.5.3 Invia in Firma Lettera Integrazione

Se è stato scelto di inviare la lettera al Dirigente le attività da eseguire sono le seguenti

Operazione
✖

Prat. Edilizia n. 26/2019 (SUE - PERMESSO DI COSTRUIRE) - Oggetto : Pratica N. 201900000075 - Richiedente: C.F.: SUE - PERMESSO DI COSTRUIRE - realizzazione di una civile abitazione Pratica N. 201900000075

Note Destinatario

Firma Lettera Integrazione

Invia all'istruttore ▾

Invia Lettera Integrazione ▾

Note Mittente

Storico Note

| Utente | Data | Note |
|--------------------------------|------|------|
| Nessun record da visualizzare. | | |

⏪ ⏩

✖ Chiudi

Il Dirigente può firmare digitalmente la lettera, rimandarla all'istruttore (senza firmarla o dopo averla firmata), inviare la lettera

6.3.5.3.1 Firma Lettera Integrazione

Cliccando su "Firma Lettera Integrazione" si apre il dettaglio della pratica nella sezione documenti con il file da firmare evidenziato come illustrato in figura

Pratica N° 26/2019 - Registro N° 27/2019 SUE - PERMESSO DI COSTRUIRE
Istanza OnLine N° 20190000075
IN CORSO Ultimo aggiornamento stato 16/05/2019 15:26:10

Generale Anagrafiche Istruttoria Oneri Rilascio Vulture **Documenti** Indici Agibilita Protocolli, E-Mail Iter

Pratiche Allegati (4) Documenti (2)

Documenti (2) Aggiungi modello

| N. | Nome file | Descrizione | Data | Vers. | | | | | | |
|-------------------------------------|--|---------------------------------|------------|-------|--|--|--|--|--|--|
| <input checked="" type="checkbox"/> | 2019_IdTipoP_1_26_27_templateIstruttoria_16_05_19_0319_v0.odt | SUE - RICHIESTA DOCUMENTAZIO... | 16/05/2019 | 0 | | | | | | |
| <input type="checkbox"/> | 2019_IdTipoP_1_26_27_ComunicazioneNominativoRDPPermesso_15_05_1... | COMUNICAZIONE NOMINATIVO R... | 15/05/2019 | 0 | | | | | | |

Note 2

Note interne

Per apporre la firma digitale cliccare su

6.3.5.3.2 Invia all'Istruttore

Cliccando su "Invia all'Istruttore" la pratica viene rimandata all'Istruttore per l'invio della lettera tramite PEC

6.3.5.3.3 Invia Lettera Istruttoria

Cliccando su Invia Lettera Istruttoria verrà visualizzata la maschera per l'invio tramite PEC

Invia e-mail

Mittente (4)

Destinatari (3)

- C. ... @parsec326.it
- c. ... @parsec326.it
- r. ... @parsec326.it

Altri Destinatari

Oggetto **Prot. N. 0000093 del 16/05/2019**

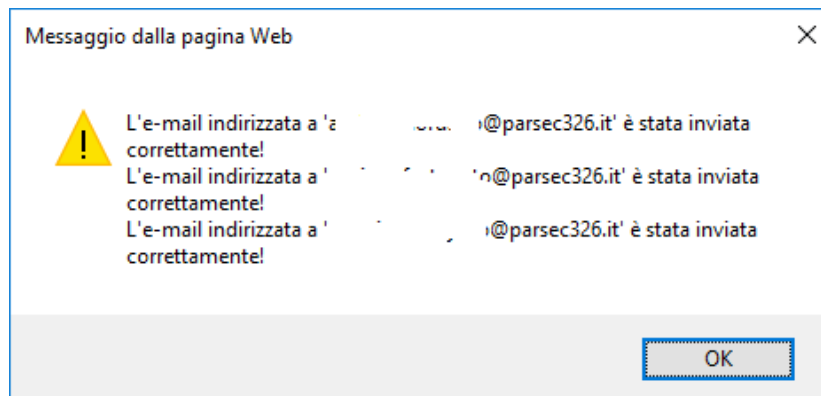
Richiesta documentazione integrativa. N. Pratica 26/2019 Committente: C. ... (C.F.: ...) Numero Istanza OnLine: 20190000075
Pratica N. 201900000075 - Richiedente: C. ... (C.F.: ...) SUE - PERMESSO DI COSTRUIRE - realizzazione di una civile abitazione

Corpo

Elenco Allegati (6) Dimensione allegati selezionati: 0,000 KB

| <input type="checkbox"/> | N. | Nome file | Impronta | Oggetto | Dim. (MB) | Tipo |
|-------------------------------------|----|--------------------------------|--|------------------------------|-----------|----------|
| <input checked="" type="checkbox"/> | 1 | 2019_IdTipoP_1_26_27_templa... | E683693D198BA28EB99F4BCC14EF38B190B04352 | Con firma digitale: SUE -... | 0,086 | Primario |
| <input type="checkbox"/> | 2 | 2019_IdTipoP_1_26_27_templa... | 48839A327A26BA242A98EA9A73558A6515D4E117 | SUE - RICHIESTA DOCU... | 0,020 | Primario |
| <input type="checkbox"/> | 3 | SUE_26_2019_2200_01865_do... | 98BBE5F0D1323162C5ABC450ECA07FE181576FD1 | All. Email Prot. N. 90 | 0,063 | |
| <input type="checkbox"/> | 4 | 000001767_0001_de4f43ar-6d... | 763680DF0226FE08AA73DBE42A2547A825DD8D | Allegato Prot. N. 90/A | 0,103 | |

Cliccando su verrà inviata la lettera all'elenco dei destinatari, se l'operazione va a buon fine comparirà il seguente messaggio



6.3.5.4 Firma Lettera Integrazione

Se il Responsabile del procedimento ha la possibilità di firmare digitalmente clicca su "Firma Lettera Integrazione". In questo caso si attiverà la possibilità di inviare la lettera al Dirigente per la cofirma

Cliccando su "Firma Lettera Integrazione" si apre il dettaglio della pratica nella sezione documenti con il file da firmare evidenziato come illustrato in figura

Pratica N° 26/2019 - Registro N° 27/2019 SUE - PERMESSO DI COSTRUIRE
Istanza OnLine N° 201900000075
IN CORSO Ultimo aggiornamento stato 16/05/2019 15:42:19

Generale Anagrafiche Istruttoria Oneri Rilascio Volture **Documenti** Indici Agibilita Protocolli, E-Mail Iter

Pratiche Allegati (5) Documenti (2)

Documenti (2) Aggiungi modello

| N. | Nome file | Descrizione | Data | Vers. | | | | | |
|--------------------------|--|---------------------------------|------------|-------|--|--|--|--|--|
| <input type="checkbox"/> | 2019_IdTipoP_1_26_27_templatelstruttoria_16_05_19_0319_v0.odt | SUE - RICHIESTA DOCUMENTAZIO... | 16/05/2019 | 0 | | | | | |
| <input type="checkbox"/> | 2019_IdTipoP_1_26_27_ComunicazioneNominativoRDPPermesso_15_05_1... | COMUNICAZIONE NOMINATIVO R... | 15/05/2019 | 0 | | | | | |

Note 2

Note interne

Per apporre la firma digitale cliccare su

Dopo averla firmata le operazioni da compiere sono invia lettera o invia in cofirma

Operazione
✖

Prat. Edilizia n. 26/2019 (SUE - PERMESSO DI COSTRUIRE) - Oggetto : Pratica N. 201900000075 - Richiedente: [REDACTED] C.F.: [REDACTED] SUE - PERMESSO DI COSTRUIRE - realizzazione di una civile abitazione Pratica N. 201900000075

Note Destinatario

Invia Lettera Integrazione

Invia in Cofirma Lettera Integrazione

Note Mittente

Storico Note

| Utente | Data | Note |
|--------------------------------|------|------|
| Nessun record da visualizzare. | | |

✖ Chiudi

6.3.5.4.1 Invia lettera Integrazione

Cliccando su Invia Lettera Integrazione verrà visualizzata la maschera per l'invio tramite PEC

Invia e-mail

Mittente (4)

Destinatari (3)

- G. ... @parsec326.it
- c. ... @parsec326.it
- r. ... @parsec326.it

Altri Destinatari

Oggetto **Prot. N. 0000093 del 16/05/2019**

Richiesta documentazione integrativa. N. Pratica 26/2019 Committente: C. ... a (C.F.: 00001761 ...) Numero Istanza OnLine: 20190000075

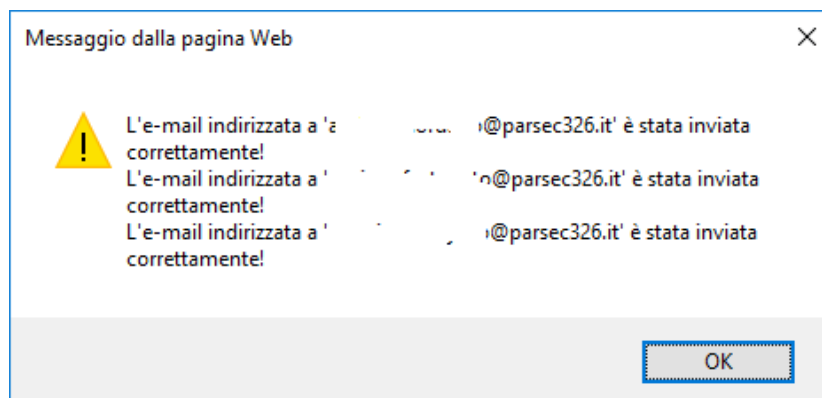
Pratica N. 20190000075 - Richiedente: ... a C.F.: 00001761 ... - SUE - PERMESSO DI COSTRUIRE - realizzazione di una civile abitazione

Corpo

Elenco Allegati (6) Dimensione allegati selezionati: 0,000 KB

| <input type="checkbox"/> | N. | Nome file | Impronta | Oggetto | Dim. (MB) | Tipo |
|-------------------------------------|----|--------------------------------|--|------------------------------|-----------|----------|
| <input checked="" type="checkbox"/> | 1 | 2019_IdTipoP_1_26_27_templa... | E683693D198BA28EB99F4BCC14EF38B190B04352 | Con firma digitale: SUE -... | 0,086 | Primario |
| <input type="checkbox"/> | 2 | 2019_IdTipoP_1_26_27_templa... | 48839A327A26BA242A98EA9A73558A6515D4E117 | SUE - RICHIESTA DOCU... | 0,020 | Primario |
| <input type="checkbox"/> | 3 | SUE_26_2019_2200_01865_do... | 9BBBE5F0D1323162C5ABC450ECA07FE181576FD1 | All. Email Prot. N. 90 | 0,063 | |
| <input type="checkbox"/> | 4 | 000001767_0001_de4643ac-6d... | 763680DF0226FE08A73DBE42A2547A825DD8D | Allegato Prot. N. 90/A | 0,103 | |

Cliccando su verrà inviata la lettera all'elenco dei destinatari, se l'operazione va a buon fine comparirà il seguente messaggio



6.3.5.4.2 Invia in cofirma lettera Integrazione

Scegliendo di inviare in cofirma la lettera la pratica edilizia verrà inviata sulla scrivania attiva del Dirigente il quale può cofirmare il documento, rimandare la pratica all'istruttore o inviare la lettera tramite PEC

Operazione
✖

Prat. Edilizia n. 26/2019 (SUE - PERMESSO DI COSTRUIRE) - Oggetto : Pratica N. 201900000075 - Richiedente: [redacted] C.F.: [redacted] SUE - PERMESSO DI COSTRUIRE - realizzazione di una civile abitazione Pratica N. 201900000075

Note Destinatario

Note Mittente

Storico Note

| Utente | Data | Note |
|--------------------------------|------|------|
| Nessun record da visualizzare. | | |

6.3.5.4.3 Invia all'istruttore

Cliccando su "Invia all'Istruttore" la pratica viene rimandata all'Istruttore per l'invio della lettera tramite PEC.

6.3.5.4.4 Invia Lettera Integrazione

Cliccando su Invia Lettera Integrazione verrà visualizzata la maschera per l'invio tramite PEC

Invia e-mail

Mittente (4)

Destinatari (3)

- C. ...@parsec326.it
- c. ...@parsec326.it
- r. ...@parsec326.it

Altri Destinatari

Oggetto **Prot. N. 0000093 del 16/05/2019**

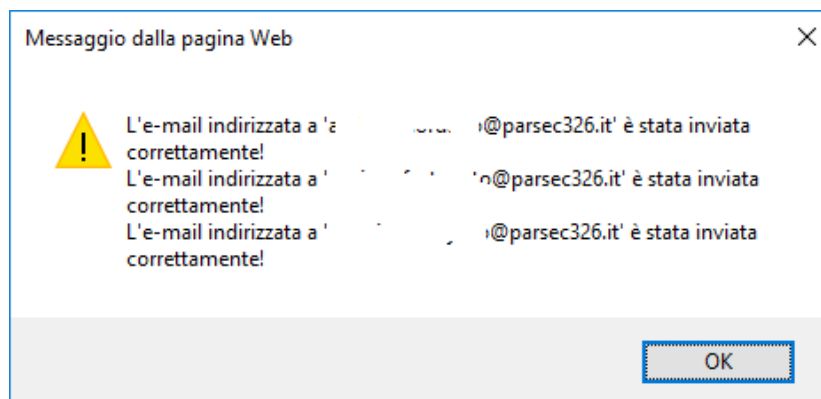
Richiesta documentazione integrativa. N. Pratica 26/2019 Committente: C. ... a (C.F.: ...) Numero Istanza OnLine: 201900000073
Pratica N. 201900000075 - Richiedente: ... C.F.: ... - SUE - PERMESSO DI COSTRUIRE - realizzazione di una civile abitazione

Corpo

Elenco Allegati (6) Dimensione allegati selezionati: 0,000 KB

| <input type="checkbox"/> | N. | Nome file | Impronta | Oggetto | Dim. (MB) | Tipo |
|-------------------------------------|----|---------------------------------|--|------------------------------|-----------|----------|
| <input checked="" type="checkbox"/> | 1 | 2019_IdTipoP_1_26_27_templa... | E683693D19BBA28EB99F4BCC14EF38B190B04352 | Con firma digitale: SUE -... | 0,086 | Primario |
| <input type="checkbox"/> | 2 | 2019_IdTipoP_1_26_27_templa... | 48839A327A26BA242A98EA9A73558A6515D4E117 | SUE - RICHIESTA DOCU... | 0,020 | Primario |
| <input type="checkbox"/> | 3 | SUE_26_2019_2200_01865_do... | 988BE5F0D1323162C5ABC450ECA07FE181576FD1 | All. Email Prot. N. 90 | 0,063 | |
| <input type="checkbox"/> | 4 | 000001767_0001_...@parsec326.it | 763680DE02365E084A73DBE42A2547A825DD8D | All. Email Prot. N. 90/A | 0,103 | |

Cliccando su verrà inviata la lettera all'elenco dei destinatari, se l'operazione va a buon fine comparirà il seguente messaggio



6.3.5.4.5 Cofirma Lettera Integrazione

Cliccando su cofirma verrà visualizzato il dettaglio della pratica nella sezione allegati dove è presente il file da cofirmare evidenziato

Nuovo Trova Annulla Salva Elimina Stampe Ricerca Avanzata Importa pratica da SUAP Home

Pratica N° 26/2019 - Registro N° 27/2019 SUE - PERMESSO DI COSTRUIRE
Istanza OnLine N° 20190000075
IN CORSO Ultimo aggiornamento stato 16/05/2019 15:50:33

Generale Anagrafiche Istruttoria Oneri Rilascio Volture **Documenti** Indici Agibilita Protocolli, E-Mail Iter

Pratiche Allegati (5) Documenti (2)

Allegati

Descrizione

Nome file

Tipo Documento primario Documento allegato

Opzioni scanner Fronte retro Mostra interfaccia

Allegati (5)

| | N. | Nome file | Impronta | Descrizione |
|--------------------------|----|--|----------------------|---|
| <input type="checkbox"/> | 1 | SUE_26_2019_2200_IstanzaOnline_201900000075.xml | C71B48E7421054FA1... | All. Email Prot. N. 90 |
| <input type="checkbox"/> | 2 | SUE_26_2019_2200_01865_document.pdf | 98BBE5F0D1323162... | All. Email Prot. N. 90 |
| <input type="checkbox"/> | 3 | 000001767_0001_de4f43ec-6d3e-4805-bb26-28a7d6456e34.eml | 763680DF0226EE084... | Allegato Prot. N. 90/A |
| <input type="checkbox"/> | 4 | 2019_IdTipoP_1_26_27_ComunicazioneNominativoRDPPermesso_15_05_19_0602_v0.pdf.p7m.p7m | FFD5390924092E02B... | Con firma digitale: 2019_IdTipoP_1_26_27_Comunicazione... |
| <input type="checkbox"/> | 5 | 2019_IdTipoP_1_26_27_templatIstruttoria_16_05_19_0319_v0.pdf.p7m | 0579C625BC239F109... | Con firma digitale: SUE - RICHIESTA DOCUMENTAZIONE I... |

Per apporre la firma digitale cliccare su 
Dopo la cofirma si ha la possibilità di rimandare la pratica edilizia all'Istruttore o inviare la lettera tramite PEC

Operazione ✖

Prat. Edilizia n. 26/2019 (SUE - PERMESSO DI COSTRUIRE) - Oggetto : Pratica N. 201900000075 - Richiedente: [redacted] C.F.: [redacted] - SUE - PERMESSO DI COSTRUIRE - realizzazione di una civile abitazione Pratica N. 201900000075


Note Destinatario

Note Mittente

Storico Note

| Utente | Data | Note |
|--------------------------------|------|------|
| Nessun record da visualizzare. | | |

6.3.6 Integrazione documenti pre-rilascio

Dopo aver cliccato sul pulsante , l'istruttore cliccando sul tasto "Integrazione documenti pre-rilascio" avvia il procedimento per generare, protocollare, firma digitale ed invio tramite PEC della lettera di richiesta documenti ai fini del rilascio

Operazione ✖

Prat. Edilizia n. 26/2019 (SUE - PERMESSO DI COSTRUIRE) - Oggetto : Pratica N. 201900000075 - Richiedente: [redacted] C.F.: [redacted] - SUE - PERMESSO DI COSTRUIRE - realizzazione di una civile abitazione Pratica N. 201900000075

Note Destinatario

Note Mittente

Lavorazione pratica

Fine

Invia al DIRIGENTE

Sospendi Pratica

Integrazione documenti istruttoria

Integrazione documenti pre-rilascio

Richiesta pareri

Rilascia permesso

Comunica sospensione

Comunica preavviso diniego


Controlla note interne

Chiudi Procedimento

Storico Note

| Utente | Data | Note |
|--------------------------------|------|------|
| Nessun record da visualizzare. | | |

✖ Chiudi

Come detto in precedenza verrà avviata la procedura per generare la lettera infatti cliccando nuovamente pulsante  si avranno a disposizione le seguenti attività

Operazione
✖

Prat. Edilizia n. 26/2019 (SUE - PERMESSO DI COSTRUIRE) - Oggetto : Pratica N. 201900000075 - Richiedente: [REDACTED] C.F.: [REDACTED] - SUE - PERMESSO DI COSTRUIRE - realizzazione di una civile abitazione Pratica N. 201900000075

Note Destinatario

Genera Lettera Integrazione Prerilascio

Lavorazione pratica

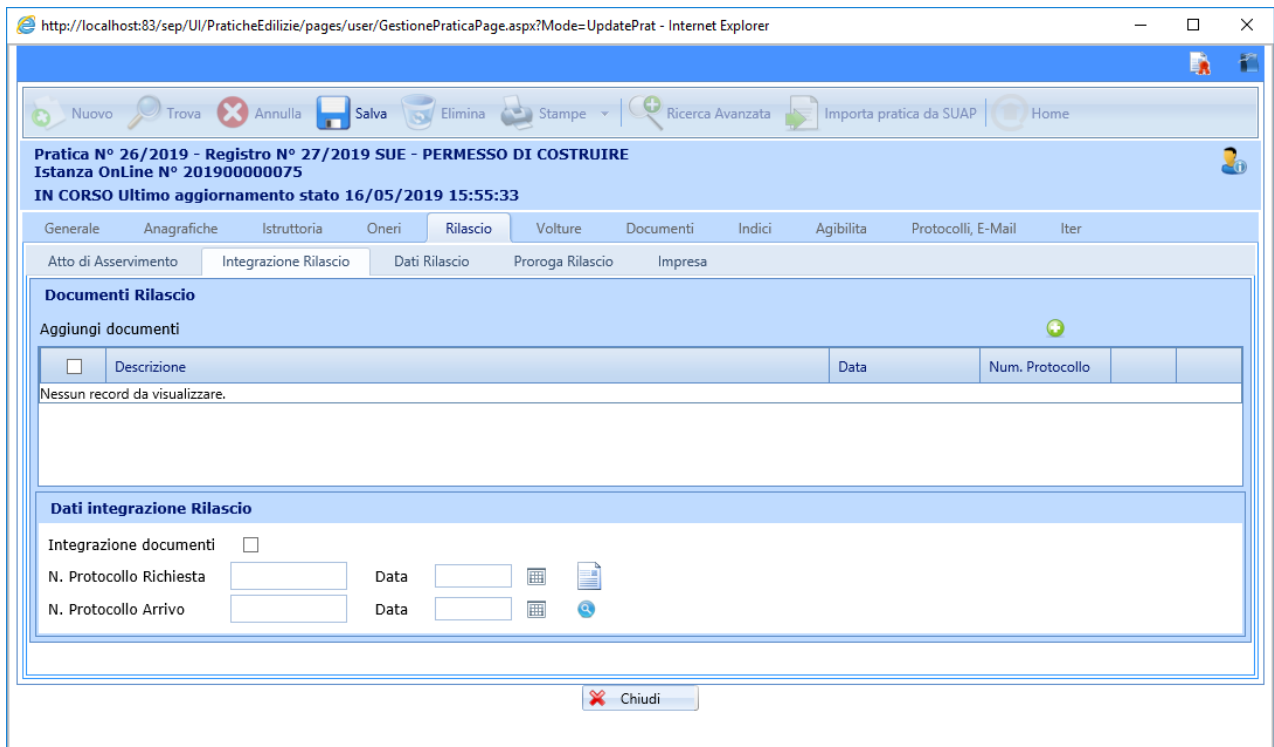
Note Mittente

Storico Note

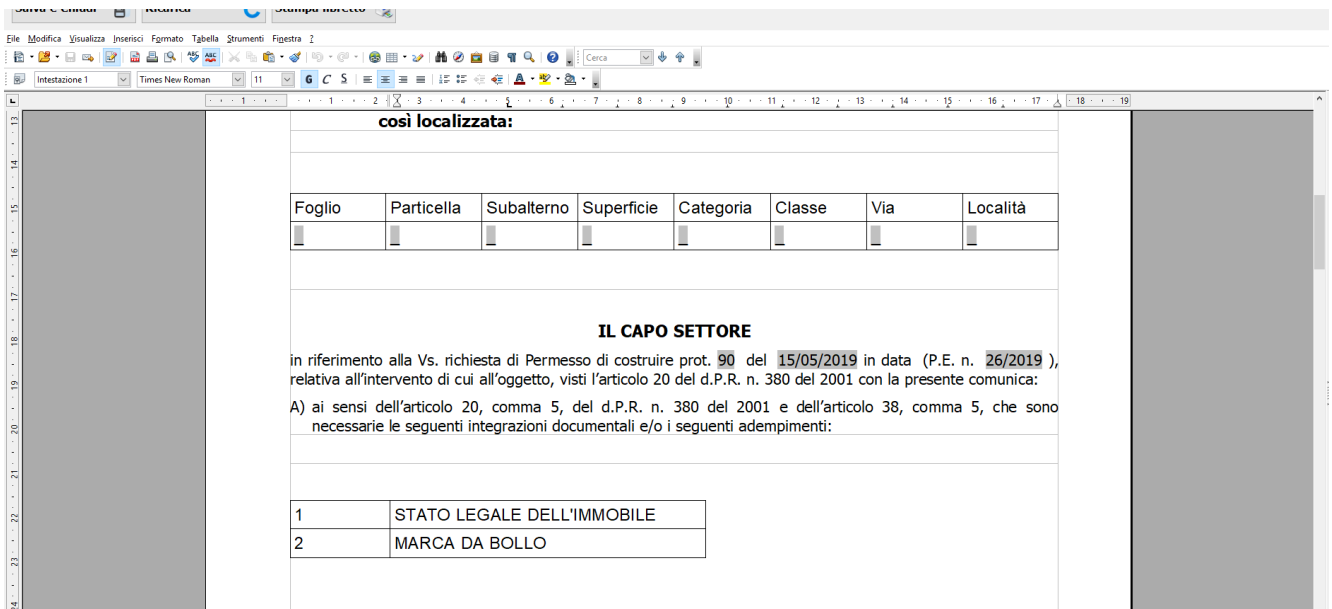
| Utente | Data | Note |
|--------------------------------|------|------|
| Nessun record da visualizzare. | | |

✖ Chiudi

Cliccando su "Lavorazione pratica" verrà visualizzato il dettaglio della pratica consentendo di intervenire in tutte le sue schede e sottoschede. Cliccando su "Genera Lettera Integrazione Prerilascio" verrà visualizzato il dettaglio della pratica posizionandosi nella scheda di interesse e tutte le altre schede disabilitate



Cliccando su  verrà generata la lettera di richiesta documenti ai fini del rilascio.



Cliccando su  la lettera verrà salvata nell'elenco dei documenti generati

Cliccando su  il dettaglio della pratica verrà chiuso. Le prossime operazioni da eseguire saranno le seguenti

Operazione
✖

Prat. Edilizia n. 26/2019 (SUE - PERMESSO DI COSTRUIRE) - Oggetto : Pratica N. 201900000075 - Richiedente: C. F. - SUE - PERMESSO DI COSTRUIRE - realizzazione di una civile abitazione Pratica N. 201900000075

Note Destinatario

Note Mittente

Storico Note

| Utente | Data | Note |
|--------------------------------|------|------|
| Nessun record da visualizzare. | | |

L'istruttore può inviare al Responsabile per un controllo ed eventuali modifiche prima della protocollazione o protocollarla.

6.3.6.1 Invio per controllo Lettera Prerilascio

Se è stato scelto di inviare la lettera la Responsabile lo stesso avrà come scelte quella di controllare la lettera e/o inviare all'istruttore

Operazione
✖

Prat. Edilizia n. 26/2019 (SUE - PERMESSO DI COSTRUIRE) - Oggetto : Pratica N. 201900000075 - Richiedente: [redacted] C.F.: [redacted] - SUE - PERMESSO DI COSTRUIRE - realizzazione di una civile abitazione Pratica N. 201900000075

Note Destinatario

Controlla Lettera Integrazione Prerilascio

Invia all'istruttore ▾

Note Mittente

Storico Note



| Utente | Data | Note |
|--------------------------------|------|------|
| Nessun record da visualizzare. | | |

✖ Chiudi

Cliccando su "Controlla Lettera Integrazione Prerilascio" verrà visualizzato il dettaglio della pratica nella sezione documenti (tutte le altre sezioni sono disabilitate)

The screenshot displays the PARSEC software interface for document management. At the top, there is a navigation bar with icons for 'Nuovo', 'Trova', 'Annulla', 'Salva', 'Elimina', 'Stampe', 'Ricerca Avanzata', 'Importa pratica da SUAP', and 'Home'. Below this, the main header shows the application details: 'Pratica N° 26/2019 - Registro N° 27/2019 SUE - PERMESSO DI COSTRUIRE', 'Istanza OnLine N° 201900000075', and 'IN CORSO Ultimo aggiornamento stato 16/05/2019 16:03:44'. A menu bar includes 'Generale', 'Anagrafiche', 'Istruttoria', 'Oneri', 'Rilascio', 'Vulture', 'Documenti', 'Indici', 'Agibilita', 'Protocolli, E-Mail', and 'Iter'. The 'Documenti' tab is active, showing a list of three documents. Below the list are input fields for 'Note 2' and 'Note interne'.

| N. | Nome file | Descrizione | Data | Vers. | Aggiungi modello | | | | |
|--------------------------|--|-----------------------------------|------------|-------|------------------|--|--|--|--|
| <input type="checkbox"/> | 2019_IdTipoP_1_26_27_templateIstruttoria_16_05_19_0319_v0.odt | SUE - RICHIESTA DOCUMENTAZIO... | 16/05/2019 | 0 | | | | | |
| <input type="checkbox"/> | 2019_IdTipoP_1_26_27_templateRilascio_16_05_19_0402_v0.odt | SUE - RICHIESTA INTEGRAZIONE D... | 16/05/2019 | 0 | | | | | |
| <input type="checkbox"/> | 2019_IdTipoP_1_26_27_ComunicazioneNominativoRDPPermesso_15_05_1... | COMUNICAZIONE NOMINATIVO R... | 15/05/2019 | 0 | | | | | |

Cliccando su  il documento verrà aperto per apportare le modifiche. Dopo aver cliccato su  Salva Deve essere selezionato "Invia all'Istruttore" per la protocollazione della lettera

6.3.6.2 Protocolla lettera Prerilascio

Cliccando su "Protocolla Lettera Prerilascio" si aprirà la maschera per la protocollazione del documento

Operazione

Prat. Edilizia n. 26/2019 (SUE - PERMESSO DI COSTRUIRE) - Oggetto : Pratica N. 201900000075 - Richiedente: C.F.: - SUE - PERMESSO DI COSTRUIRE - realizzazione di una civile abitazione Pratica N. 201900000075

Note Destinatario Protocolla Lettera Integrazione Prerilascio

Note Mittente

Storico Note

| Utente | Data | Note |
|--------------------------------|------|------|
| Nessun record da visualizzare. | | |

Chiudi

Dettaglio Protocollo

Nuovo Annulla Salva Elimina Invia E-mail Stampa Ricerca Avanzata Home

Nuovo Protocollo - PARTENZA

Generale Avanzate Allegati (1) Collegamenti Fascicoli (1) Visibilità (2)

Tipologia registrazione Arrivo Partenza Interna

Destinatari (1) Seleziona

| P.C. | Iter | Descrizione | Tipologia |
|--------------------------|------|--|-----------|
| <input type="checkbox"/> | | c.a., via, 3, 30 o@parsec326.it | Esterno |

Mittenti (1) Oggetto Seleziona

| Descrizione | Iter |
|----------------|-------------------------------------|
| AOO CO.RE.COM. | <input checked="" type="checkbox"/> |

Richiesta integrazione pre-rilascio pratica n. 26/2019- Numero Istanza OnLine: 201900000075- Pratica N. 201900000075 - Richiedente: C.F.: - SUE - PERMESSO DI COSTRUIRE - realizzazione di una civile abitazione

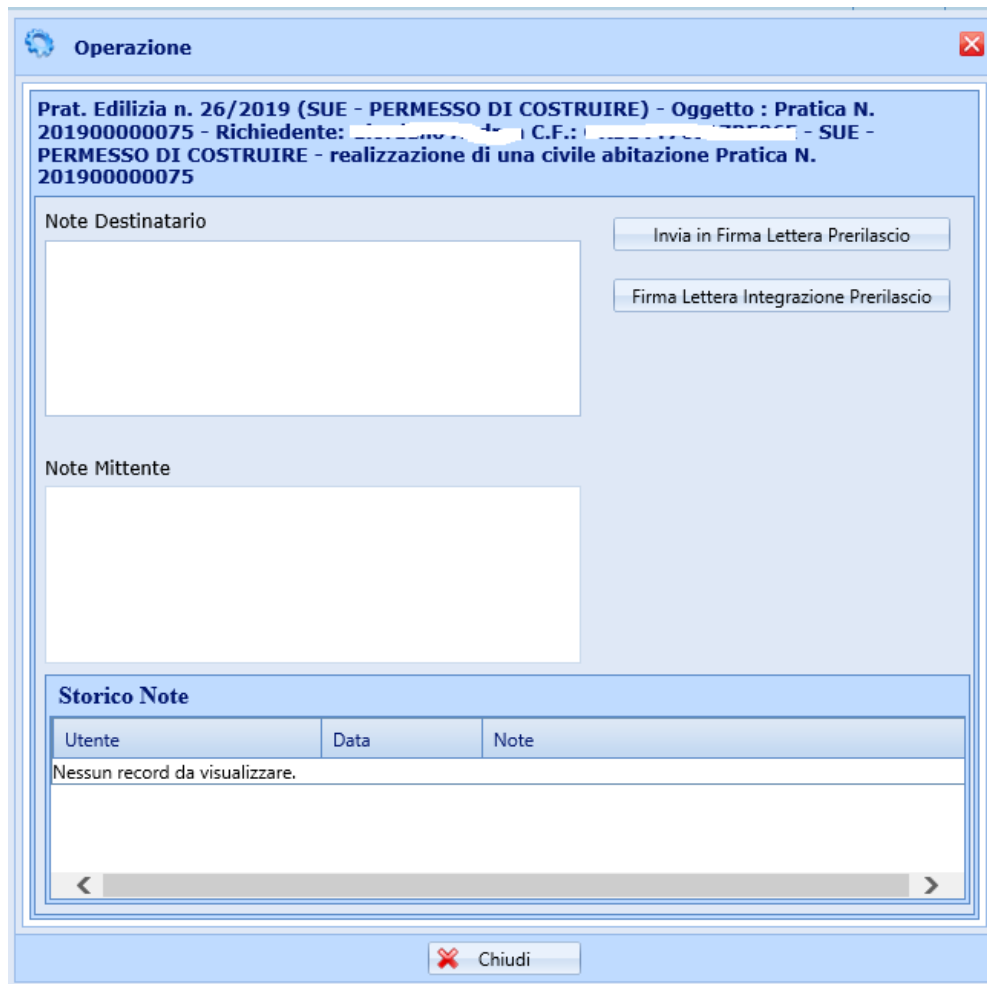
Iter Notifica Protocollo

Chiudi

La lettera generata verrà allegata automaticamente nel protocollo

Dopo l'avvenuta protocollazione le operazioni da compiere sono le seguenti:

- Invia in firma Lettera Prerilscio (la pratica viene inviata sulla scrivania attiva del Responsabile del Settore)
- Firma lettera Integrazione Prerilascio (se il Responsabile del procedimento ha facoltà di firma digitale)



Operazione

Prat. Edilizia n. 26/2019 (SUE - PERMESSO DI COSTRUIRE) - Oggetto : Pratica N. 201900000075 - Richiedente: [redacted] C.F.: [redacted] - SUE - PERMESSO DI COSTRUIRE - realizzazione di una civile abitazione Pratica N. 201900000075

Note Destinatario

Invia in Firma Lettera Prerilascio

Firma Lettera Integrazione Prerilascio

Note Mittente



Storico Note

| Utente | Data | Note |
|--------------------------------|------|------|
| Nessun record da visualizzare. | | |

Chiudi

6.3.6.3 Invia in Firma Lettera Prerilascio

Se è stato scelto di inviare la lettera al Dirigente le attività da eseguire sono le seguenti

 **Operazione**


Prat. Edilizia n. 26/2019 (SUE - PERMESSO DI COSTRUIRE) - Oggetto : Pratica N. 201900000075 - Richiedente: [redacted] C.F.: [redacted] - SUE - PERMESSO DI COSTRUIRE - realizzazione di una civile abitazione Pratica N. 201900000075

Note Destinatario

Note Mittente

Storico Note

| Utente | Data | Note |
|--------------------------------|------|------|
| Nessun record da visualizzare. | | |

Il Dirigente può firmare digitalmente la lettera, rimandarla all'istruttore (senza firmarla o dopo averla firmata), inviare la lettera

6.3.6.3.1 Firma Lettera Integrazione Prerilascio

Cliccando su "Firma Lettera Integrazione Prerilascio" si apre il dettaglio della pratica nella sezione documenti con il file da firmare evidenziato come illustrato in figura

Nuovo Trova Annulla Salva Elimina Stampe Ricerca Avanzata Importa pratica da SUAP Home

Pratica N° 26/2019 - Registro N° 27/2019 SUE - PERMESSO DI COSTRUIRE
Istanza OnLine N° 201900000075
IN CORSO Ultimo aggiornamento stato 16/05/2019 16:08:54

Generale Anagrafiche Istruttoria Oneri Rilascio Vulture **Documenti** Indici Agibilita Protocolli, E-Mail Iter

Pratiche Allegati (5) Documenti (3)

Documenti (3) Aggiungi modello

| | N. | Nome file | Descrizione | Data | Vers. | | | | | |
|-------------------------------------|----|--|-----------------------------------|------------|-------|--|--|--|--|--|
| <input type="checkbox"/> | 1 | 2019_IdTipoP_1_26_27_templateIstruttoria_16_05_19_0319_v0.odt | SUE - RICHIESTA DOCUMENTAZIO... | 16/05/2019 | 0 | | | | | |
| <input checked="" type="checkbox"/> | 2 | 2019_IdTipoP_1_26_27_templateRilascio_16_05_19_0402_v0.odt | SUE - RICHIESTA INTEGRAZIONE D... | 16/05/2019 | 0 | | | | | |
| <input type="checkbox"/> | 3 | 2019_IdTipoP_1_26_27_ComunicazioneNominativoRDPermessso_15_05_1... | COMUNICAZIONE NOMINATIVO R... | 15/05/2019 | 0 | | | | | |

Note 2

Note interne

Per apporre la firma digitale cliccare su 

6.3.6.3.2 Invia all'Istruttore

Cliccando su "Invia all'Istruttore" la pratica viene rimandata all'Istruttore per l'invio della lettera tramite PEC

6.3.6.3.3 Invia Lettera Integrazione Prerilascio

Cliccando su Invia Lettera Integrazione Prerilascio verrà visualizzata la maschera per l'invio tramite PEC

Invia e-mail

Mittente (4)

Destinatari (1) . . . (@parsec326.it)

Altri Destinatari

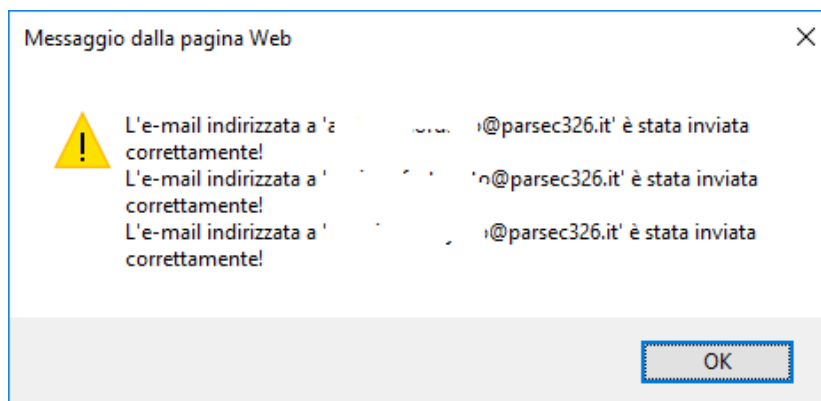
Oggetto **Prot. N. 0000095 del 16/05/2019**
 Richiesta documenti pre-rilascio. N. Pratica 26/2019 Committente: (C.F.:) Numero Istanza OnLine: 20190000007!

Corpo
Pratica N. 201900000075 - Richiedente: Giordano Andrea C.F.: GRDSVT76L17B506E - SUE - PERMESSO DI COSTRUIRE - realizzazione di una civile abitazione

Elenco Allegati (7) Dimensione allegati selezionati: 0,000 KB

| <input type="checkbox"/> | N. | Nome file | Impronta | Oggetto | Dim. (MB) | Tipo |
|-------------------------------------|----|--------------------------------|--|-------------------------------|-----------|----------|
| <input checked="" type="checkbox"/> | 1 | 2019_IdTipoP_1_26_27_templa... | A21CB21445D34890AEC78B3373C7778B9993A62 | Con firma digitale: SUE - ... | 0,163 | Primario |
| <input type="checkbox"/> | 2 | 2019_IdTipoP_1_26_27_templa... | 1ED95F1E1EBB18FF7651127D4F5CA5C77159339C | SUE - RICHIESTA INTEGR... | 0,115 | Primario |
| <input type="checkbox"/> | 3 | SUE_26_2019_2200_01865_do... | 9BBBE5F0D1323162C5ABC450ECA07FE181576FD1 | All. Email Prot. N. 90 | 0,063 | |
| <input type="checkbox"/> | 4 | 000001767_0001_da4f43ec-6d... | 763680DF0226EF08A73DRE42A25A7A825DDRD | Allegato Prot. N. 90/A | 0,103 | |

Cliccando su verrà inviata la lettera all'elenco dei destinatari, se l'operazione va a buon fine comparirà il seguente messaggio



6.3.6.4 Firma Lettera Integrazione Prerilascio

Se il Responsabile del procedimento ha la possibilità di firmare digitalmente clicca su "Firma Lettera Integrazione Prerilascio". In questo caso si attiverà la possibilità di inviare la lettera al Dirigente per la cofirma

Cliccando su "Firma Lettera Integrazione Prerilascio" si apre il dettaglio della pratica nella sezione documenti con il file da firmare evidenziato come illustrato in figura

Pratica N° 26/2019 - Registro N° 27/2019 SUE - PERMESSO DI COSTRUIRE
Istanza OnLine N° 201900000075
IN CORSO Ultimo aggiornamento stato 16/05/2019 16:08:54

Generale Anagrafiche Istruttoria Oneri Rilascio Vulture **Documenti** Indici Agibilita Protocolli, E-Mail Iter

Pratiche Allegati (5) Documenti (3)

Documenti (3) Aggiungi modello

| N. | Nome file | Descrizione | Data | Vers. | | | | | |
|---------------------------------------|--|-----------------------------------|------------|-------|--|--|--|--|--|
| <input type="checkbox"/> 1 | 2019_IdTipoP_1_26_27_templateIstruttoria_16_05_19_0319_v0.odt | SUE - RICHIESTA DOCUMENTAZIO... | 16/05/2019 | 0 | | | | | |
| <input checked="" type="checkbox"/> 2 | 2019_IdTipoP_1_26_27_templateRilascio_16_05_19_0402_v0.odt | SUE - RICHIESTA INTEGRAZIONE D... | 16/05/2019 | 0 | | | | | |
| <input type="checkbox"/> 3 | 2019_IdTipoP_1_26_27_ComunicazioneNominativoRDPPermesso_15_05_1... | COMUNICAZIONE NOMINATIVO R... | 15/05/2019 | 0 | | | | | |

Note 2

Note interne

Per apporre la firma digitale cliccare su

Dopo averla firmata le operazioni da compiere sono invia letter o invia in cofirma

Operazione ✖

Prat. Edilizia n. 26/2019 (SUE - PERMESSO DI COSTRUIRE) - Oggetto : Pratica N. 201900000075 - Richiedente: _____ C.F.: _____ - SUE - PERMESSO DI COSTRUIRE - realizzazione di una civile abitazione Pratica N. 201900000075

Note Destinatario

Note Mittente

Storico Note

| Utente | Data | Note |
|--------------------------------|------|------|
| nessun record da visualizzare. | | |

✖ Chiudi

6.3.6.4.1 Invia lettera Integrazione Prerilascio

Cliccando su Invia Lettera Integrazione Prerilascio verrà visualizzata la maschera per l'invio tramite PEC

Invia e-mail

Mittente (4)

Destinatari (1)

Altri Destinatari

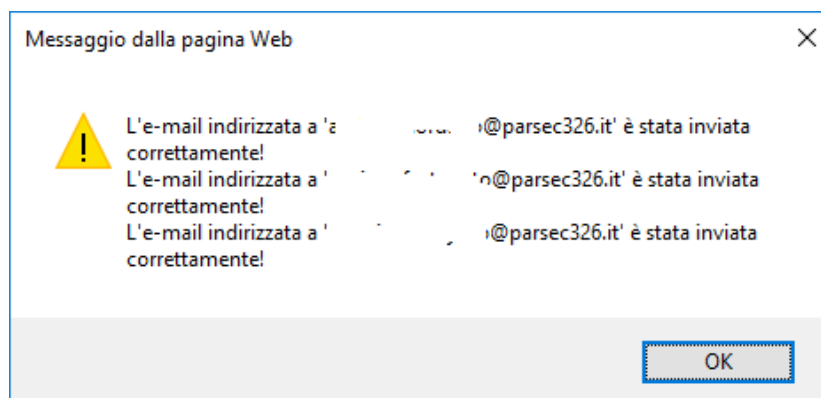
Oggetto **Prot. N. 0000095 del 16/05/2019**
 Richiesta documenti pre-rilascio. N. Pratica 26/2019 Committente: ... (C.F.: ...) Numero Istanza OnLine: 20190000007;
 Pratica N. 201900000075 - Richiedente: ... C.F.: ... - SUE - PERMESSO DI COSTRUIRE - realizzazione di una civile abitazione

Corpo

Elenco Allegati (7) Dimensione allegati selezionati: 0,000 KB

| <input type="checkbox"/> | N. | Nome file | Impronta | Oggetto | Dim. (MB) | Tipo |
|-------------------------------------|----|--------------------------------|--|------------------------------|-----------|----------|
| <input checked="" type="checkbox"/> | 1 | 2019_IdTipoP_1_26_27_templa... | A21CB21445D34890AECE78B3373C7778B9993A62 | Con firma digitale: SUE -... | 0,163 | Primario |
| <input type="checkbox"/> | 2 | 2019_IdTipoP_1_26_27_templa... | 1ED95F1E1EBB18FF7651127D4F5CA5C77159339C | SUE - RICHIESTA INTEGR... | 0,115 | Primario |
| <input type="checkbox"/> | 3 | SUE_26_2019_2200_01865_do... | 9BBBE5F0D1323162C5ABC450ECA07FE181576FD1 | All. Email Prot. N. 90 | 0,063 | |
| <input type="checkbox"/> | 4 | 000001767_0001_de4f43ec-6d... | 763680DF0226FE08A73D8E42A2547A825DD8D | Allegato Prot. N. 90/A | 0,103 | |

Cliccando su verrà inviata la lettera all'elenco dei destinatari, se l'operazione va a buon fine comparirà il seguente messaggio



6.3.6.4.2 Invia in cofirma lettera integrazione perilascio

Scegliendo di inviare in cofirma la lettera la pratica edilizia verrà inviata sulla scrivania attiva del Dirigente il quale può cofirmare il documento, rimandare la pratica all'istruttore o inviare la lettera tramite PEC

Operazione
✖

Prat. Edilizia n. 26/2019 (SUE - PERMESSO DI COSTRUIRE) - Oggetto : Pratica N. 201900000075 - Richiedente: a C.F.: - SUE - PERMESSO DI COSTRUIRE - realizzazione di una civile abitazione Pratica N. 201900000075

Note Destinatario

CoFirma Lettera Integrazione Prerilascio

Invia all'istruttore ▾

Invia Lettera Integrazione Prerilascio

Note Mittente

Storico Note

| Utente | Data | Note |
|--------------------------------|------|------|
| Nessun record da visualizzare. | | |

✖ Chiudi

6.3.6.4.3 Invia all'istruttore

Cliccando su "Invia all'Istruttore" la pratica viene rimandata all'Istruttore per l'invio della lettera tramite PEC.

6.3.6.4.4 Invia Lettera Lettera Integrazione Prerilascio

Cliccando su Invia Lettera Prerilascio verrà visualizzata la maschera per l'invio tramite PEC

Invia e-mail

Mittente (4)

Destinatari (1) [email address]@parsec326.it

Altri Destinatari

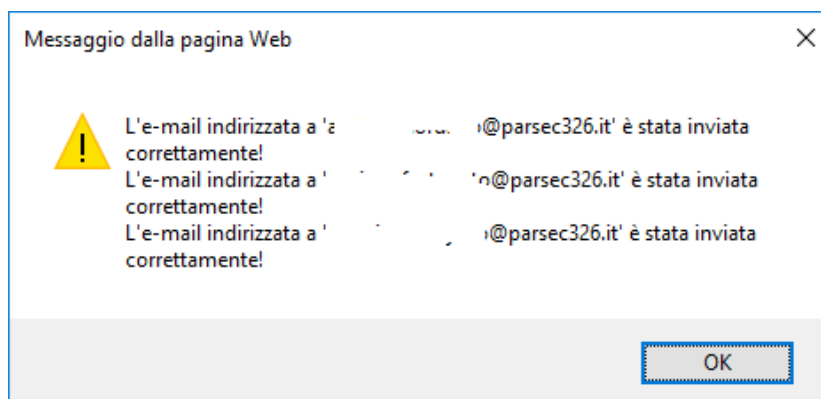
Oggetto **Prot. N. 0000095 del 16/05/2019**
 Richiesta documenti pre-rilascio. N. Pratica 26/2019 Committente: [redacted] (C.F.: [redacted]) Numero Istanza OnLine: 20190000007

Corpo
 Pratica N. 201900000075 - Richiedente: [redacted] C.F.: [redacted] - SUE - PERMESSO DI COSTRUIRE - realizzazione di una civile abitazione

Elenco Allegati (7) Dimensione allegati selezionati: 0,000 KB

| <input type="checkbox"/> | N. | Nome file | Impronta | Oggetto | Dim. (MB) | Tipo |
|-------------------------------------|----|--------------------------------|---|-------------------------------|-----------|----------|
| <input checked="" type="checkbox"/> | 1 | 2019_IdTipoP_1_26_27_templa... | A21CB21445D34890AECE78B3373C7778B89993A62 | Con firma digitale: SUE - ... | 0,163 | Primario |
| <input type="checkbox"/> | 2 | 2019_IdTipoP_1_26_27_templa... | 1ED95F1E1EBB18FF7651127D4F5CA5C77159339C | SUE - RICHIESTA INTEGR... | 0,115 | Primario |
| <input type="checkbox"/> | 3 | SUE_26_2019_2200_01865_do... | 98BBE5F0D1323162C5ABC450ECA07FE181576FD1 | All. Email Prot. N. 90 | 0,063 | |
| <input type="checkbox"/> | 4 | 000001767_0001_de4f13ar-64 | 763680DE0226FE081A73DRE42A2547A825DDRD | Allagato Prot. N. 90/A | 0,103 | |

Cliccando su verrà inviata la lettera all'elenco dei destinatari, se l'operazione va a buon fine comparirà il seguente messaggio



6.3.6.4.5 Cofirma Lettera Integrazione Prerilascio

Cliccando su cofirma verrà visualizzato il dettaglio della pratica nella sezione allegati dove è presente il file da cofirmare evidenziato

Nuovo Trova Annulla Salva Elimina Stampe Ricerca Avanzata Importa pratica da SUAP Home

Pratica N° 26/2019 - Registro N° 27/2019 SUE - PERMESSO DI COSTRUIRE
Istanza OnLine N° 20190000075
IN CORSO Ultimo aggiornamento stato 16/05/2019 16:59:06

Generale Anagrafiche Istruttoria Oneri Rilascio Volture Documenti Indici Agibilita Protocolli, E-Mail Iter

Pratiche Allegati (6) Documenti (3)

Allegati

Descrizione
Nome file Sfoglia...
Tipo Documento primario Documento allegato
Opzioni scanner Fronte retro Mostra interfaccia

| Allegati (6) | | | | | | | | | |
|--------------------------|---|--|----------------------|--|--|--|--|--|--|
| <input type="checkbox"/> | 1 | SUE_26_2019_2200_istanzaOnline_201900000075.xml | C71848E7421054FA1... | All. Email Prot. N. 90 | | | | | |
| <input type="checkbox"/> | 2 | SUE_26_2019_2200_01865_document.pdf | 98BBE5F0D1323162... | All. Email Prot. N. 90 | | | | | |
| <input type="checkbox"/> | 3 | 000001767_0001_de443ec-6d3e-4805-bb26-28a7d6456e34.eml | 763680DF0226EE084... | Allegato Prot. N. 90/A | | | | | |
| <input type="checkbox"/> | 4 | 2019_IdTipoP_1_26_27_ComunicazioneNominativoRDPPermesso_15_05_19_0602_v0.pdf.p7m.p7m | FFD5390924092E02B... | Con firma digitale: 2019_IdTipoP_1_26_27_Comunicazione... | | | | | |
| <input type="checkbox"/> | 5 | 2019_IdTipoP_1_26_27_templateIstruttoria_16_05_19_0319_v0.pdf.p7m.p7m | 08953F2085F186E92... | Con firma digitale: 2019_IdTipoP_1_26_27_templateIstrutto... | | | | | |
| <input type="checkbox"/> | 6 | 2019_IdTipoP_1_26_27_templateRilascio_16_05_19_0402_v0.pdf.p7m | A21CB21445D34890... | Con firma digitale: SUE - RICHIESTA INTEGRAZIONE DOCU... | | | | | |

Per apporre la firma digitale cliccare su 
Dopo la cofirma si ha la possibilità di rimandare la pratica edilizia all'Istruttore o inviare la lettera tramite PEC

Operazione

Prat. Edilizia n. 26/2019 (SUE - PERMESSO DI COSTRUIRE) - Oggetto : Pratica N. 201900000075 - Richiedente: [] C.F.: [] - SUE - PERMESSO DI COSTRUIRE - realizzazione di una civile abitazione Pratica N. 201900000075

Note Destinatario

Invia all'istruttore

Invia Lettera Integrazione Prerilascio


Note Mittente

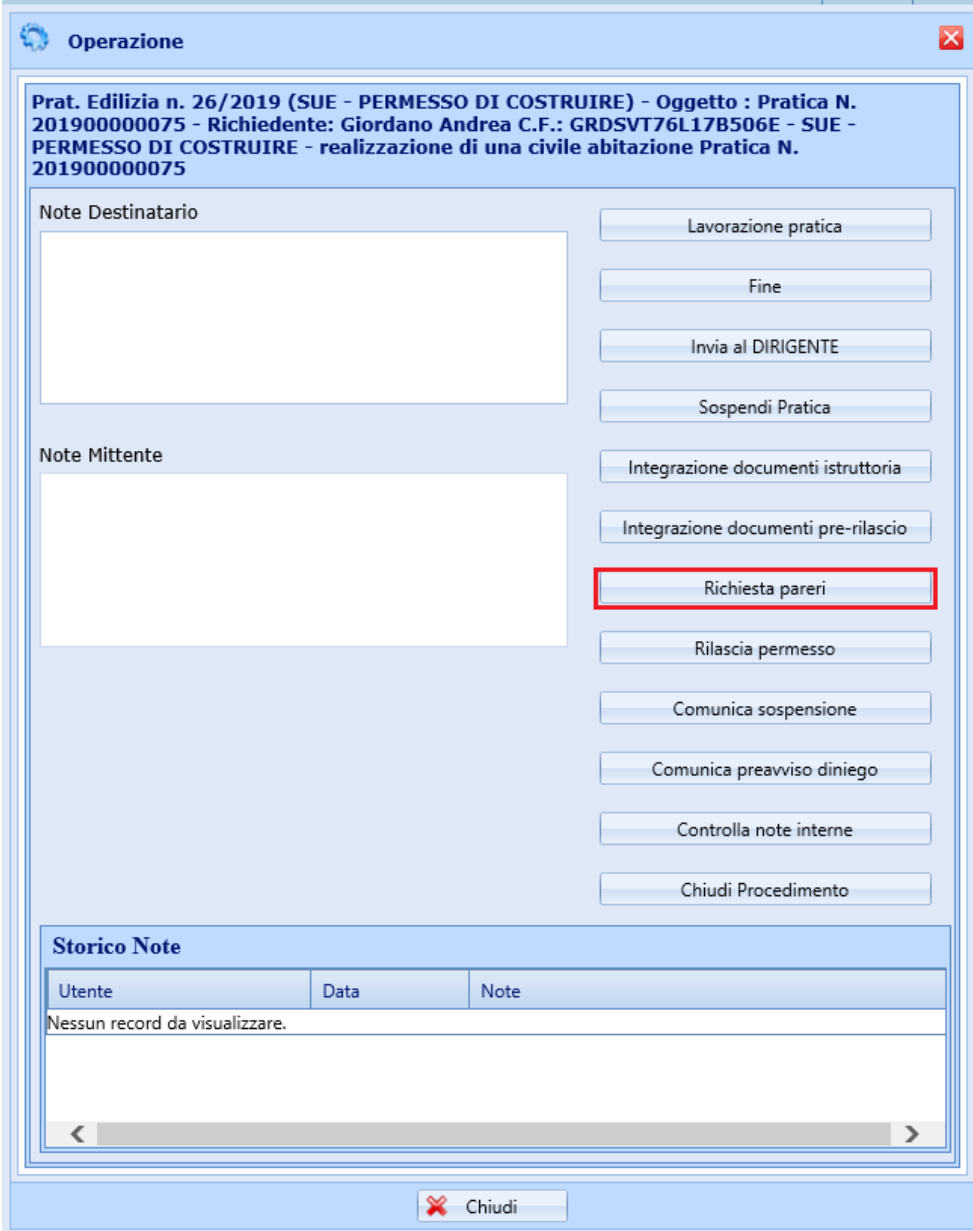
Storico Note

| Utente | Data | Note |
|--------------------------------|------|------|
| Nessun record da visualizzare. | | |

Chiudi

6.3.7 Richiesta pareri

Dopo aver cliccato sul pulsante , l'istruttore cliccando sul tasto "Richiesta Pareri" avvia il procedimento per generare, protocollare, firma digitale ed invio tramite PEC della lettera di richiesta pareri



Operazione

Prat. Edilizia n. 26/2019 (SUE - PERMESSO DI COSTRUIRE) - Oggetto : Pratica N. 201900000075 - Richiedente: Giordano Andrea C.F.: GRDSVT76L17B506E - SUE - PERMESSO DI COSTRUIRE - realizzazione di una civile abitazione Pratica N. 201900000075

Note Destinatario

Note Mittente

Lavorazione pratica

Fine

Invia al DIRIGENTE

Sospendi Pratica

Integrazione documenti istruttoria

Integrazione documenti pre-rilascio

Richiesta pareri

Rilascia permesso

Comunica sospensione

Comunica preavviso diniego


Controlla note interne

Chiudi Procedimento

Storico Note

| Utente | Data | Note |
|--------------------------------|------|------|
| Nessun record da visualizzare. | | |

Chiudi

Come detto in precedenza verrà avviata la procedura per generare la lettera infatti cliccando nuovamente pulsante  si avranno a disposizione le seguenti attività

Operazione
✕

Prat. Edilizia n. 26/2019 (SUE - PERMESSO DI COSTRUIRE) - Oggetto : Pratica N. 201900000075 - Richiedente: [redacted] C.F.: [redacted] - SUE - PERMESSO DI COSTRUIRE - realizzazione di una civile abitazione Pratica N. 201900000075

Note Destinatario

Genera Lettera Richiesta Pareri

Lavorazione pratica

Note Mittente

Storico Note

| Utente | Data | Note |
|--------------------------------|------|------|
| Nessun record da visualizzare. | | |

<
>

✕ Chiudi

Cliccando su "Lavorazione pratica" verrà visualizzato il dettaglio della pratica consentendo di intervenire in tutte le sue schede e sottoschede. Cliccando su "Genera Lettera Richiesta Pareri" verrà visualizzato il dettaglio della pratica posizionandosi nella scheda di interesse e tutte le altre schede disabilitate

Pratica N° 26/2019 - Registro N° 27/2019 SUE - PERMESSO DI COSTRUIRE
Istanza OnLine N° 20190000075
IN CORSO Ultimo aggiornamento stato 16/05/2019 17:05:07

Aggiungi pareri

| <input type="checkbox"/> | Descrizione | Data | Num. Protocollo | Parere | Ente | Data richiesta | Num. Prot. Richiesta | Tipo Parere | |
|--------------------------------|-------------|------|-----------------|--------|------|----------------|----------------------|-------------|--|
| Nessun record da visualizzare. | | | | | | | | | |

Dati pareri richiesti

N. Protocollo Richiesta: Data Richiesta:
 -- SELEZIONA --
 N. Protocollo Arrivo: Data Arrivo Pareri:
 -- SELEZIONA --
 SUE - RICHIESTA DI INTEGRAZIONE PARERI
 SUE - RICHIESTA DI INTEGRAZIONE PARERI 2

Cliccando su verrà generata la lettera di richiesta parere.

| | | | | | |
|--|--|------------------------|--|--|---------------------------------|
| | | COMUNE DI PROVA | | | Marca da bollo da euro 12,00 |
| | | Provincia di | | | |
| Settore Assetto del Territorio, urbanistica, Attività produttive, Sportello Unico, Ambiente, Servizi Informatici | | | | | |
| Prot. n. | | | | PRATICA EDILIZIA n. 26/2019 | |
| Data: | | | | (Permesso di costruire) | |
| Riferim. | | del | | | |
| | | | | Spett.le | ASL |
| | | | | e p.c. | |
| <p>Oggetto: Richiesta di Permesso di costruire: parere di competenza Intervento di : Pratica N. 20190000075 - Richiedente: Ciudadano C.F.: - SUE - PERMESSO DI COSTRUIRE - realizzazione di una</p> | | | | | |

Salva e Chiudi



Cliccando su la lettera verrà salvata nell'elenco dei documenti generati



Cliccando su il dettaglio della pratica verrà chiuso. Le prossime operazioni da eseguire saranno le seguenti

Operazione

Prat. Edilizia n. 26/2019 (SUE - PERMESSO DI COSTRUIRE) - Oggetto : Pratica N. 201900000075 - Richiedente: C. F. C. SUE - PERMESSO DI COSTRUIRE - realizzazione di una civile abitazione Pratica N. 201900000075

Note Destinatario

Invia per Controllo Lettera RdP

Protocolla Lettera Richiesta Pareri

Note Mittente

Storico Note

| Utente | Data | Note |
|--------------------------------|------|------|
| Nessun record da visualizzare. | | |

Chiudi

L'istruttore può inviare al Responsabile per un controllo ed eventuali modifiche prima della protocollazione o protocollarla.

6.3.7.1 Invio per controllo Lettera Richiesta Pareri

Se è stato scelto di inviare la lettera al Responsabile lo stesso avrà come scelte quella di controllare la lettera e/o inviare all'istruttore

Operazione
✖

Prat. Edilizia n. 26/2019 (SUE - PERMESSO DI COSTRUIRE) - Oggetto : Pratica N. 201900000075 - Richiedente: Giordano Andrea C.F.: [REDACTED] - SUE - PERMESSO DI COSTRUIRE - realizzazione di una civile abitazione Pratica N. 201900000075

Note Destinatario

Controlla Lettera Richiesta Pareri

Invia all'istruttore ▾

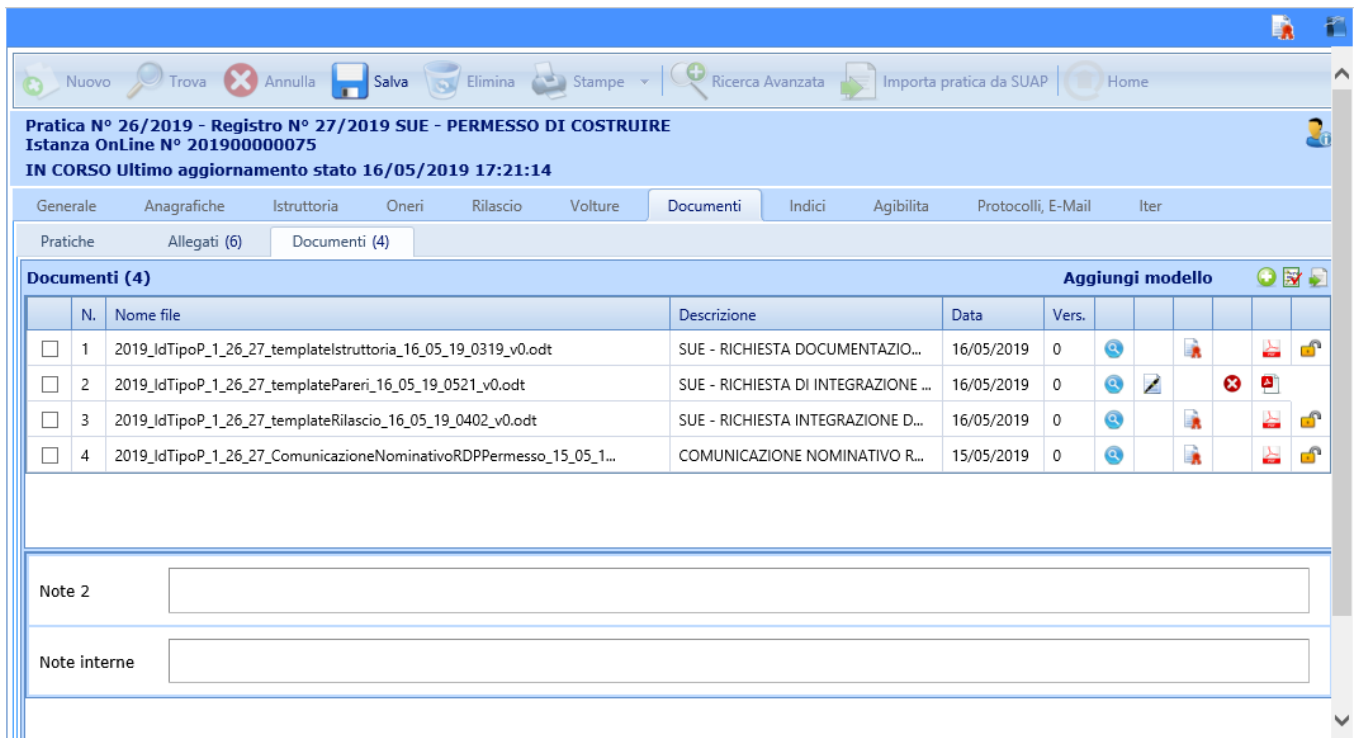
Note Mittente

Storico Note

| Utente | Data | Note |
|--------------------------------|------|------|
| Nessun record da visualizzare. | | |

✖ Chiudi

Cliccando su "Controlla Lettera Richiesta Pareri" verrà visualizzato il dettaglio della pratica nella sezione documenti (tutte le altre sezioni sono disabilitate)



Pratica N° 26/2019 - Registro N° 27/2019 SUE - PERMESSO DI COSTRUIRE
Istanza OnLine N° 201900000075
IN CORSO Ultimo aggiornamento stato 16/05/2019 17:21:14

Generale Anagrafiche Istruttoria Oneri Rilascio Volture **Documenti** Indici Agibilita Protocolli, E-Mail Iter



Pratiche Allegati (6) Documenti (4)

Documenti (4) Aggiungi modello

| N. | Nome file | Descrizione | Data | Vers. | | | | | |
|--------------------------|--|-------------------------------------|------------|-------|--|--|--|--|--|
| <input type="checkbox"/> | 2019_IdTipoP_1_26_27_templateIstruttoria_16_05_19_0319_v0.odt | SUE - RICHIESTA DOCUMENTAZIO... | 16/05/2019 | 0 | | | | | |
| <input type="checkbox"/> | 2019_IdTipoP_1_26_27_templatePareri_16_05_19_0521_v0.odt | SUE - RICHIESTA DI INTEGRAZIONE ... | 16/05/2019 | 0 | | | | | |
| <input type="checkbox"/> | 2019_IdTipoP_1_26_27_templateRilascio_16_05_19_0402_v0.odt | SUE - RICHIESTA INTEGRAZIONE D... | 16/05/2019 | 0 | | | | | |
| <input type="checkbox"/> | 2019_IdTipoP_1_26_27_ComunicazioneNominativoRDPPermesso_15_05_1... | COMUNICAZIONE NOMINATIVO R... | 15/05/2019 | 0 | | | | | |

Note 2

Note interne

Cliccando su  il documento verrà aperto per apportare le modifiche. Dopo aver cliccato su  Salva Deve essere selezionato "Invia all'Istruttore" per la protocollazione della lettera

6.3.7.2 Protocolla lettera Richiesta Pareri

Cliccando su "Protocolla Lettera Richiesta Pareri" si aprirà la maschera per la protocollazione del documento

Operazione

Prat. Edilizia n. 26/2019 (SUE - PERMESSO DI COSTRUIRE) - Oggetto : Pratica N. 201900000075 - Richiedente: [redacted] C.F.: [redacted] SUE - PERMESSO DI COSTRUIRE - realizzazione di una civile abitazione Pratica N. 201900000075

Note Destinatario Protocolla Lettera Richiesta Pareri

Note Mittente

Storico Note

| Utente | Data | Note |
|--------------------------------|------|------|
| Nessun record da visualizzare. | | |

Chiudi

Dettaglio Protocollo

Nuovo Annulla Salva Elimina Invia E-mail Stampa Ricerca Avanzata Home

Nuovo Protocollo - PARTENZA

Generale Avanzate Allegati (1) Collegamenti Fascicoli (1) Visibilità (2)

Tipologia registrazione Arrivo Partenza Interna

Destinatari (1) Seleziona

| P.C. | Iter | Descrizione | Tipologia |
|--------------------------|------|--|-----------|
| <input type="checkbox"/> | | c.a.: [redacted], via, 3, [redacted] [redacted] o@parsec326.it | Esterno |

Mittenti (1) Seleziona

| Descrizione | Iter |
|----------------|---------------------|
| AOO CO.RE.COM. | Notifica Protocollo |

Oggetto Seleziona

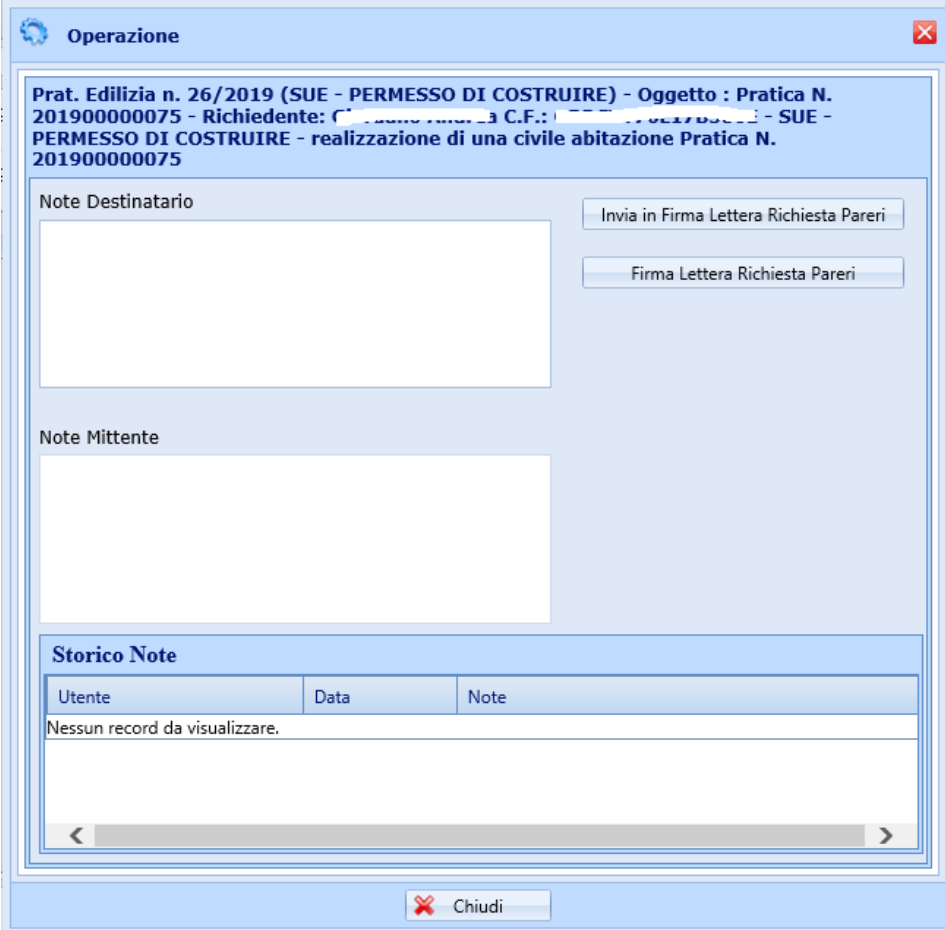
Richiesta pareri pratica n. 26/2019- Numero Istanza OnLine: 201900000075- Pratica N. 201900000075 - Richiedente: [redacted] C.F.: [redacted] SUE - PERMESSO DI COSTRUIRE - realizzazione di una civile abitazione

Chiudi

La lettera generata verrà allegata verrà automaticamente nel protocollo

Dopo l'avvenuta protocollazione le operazioni da compiere sono le seguenti:

- Invia in firma Lettera Richiesta Pareri (la pratica viene inviata sulla scrivania attiva del Responsabile del Settore)
- Firma lettera Richiesta Pareri (se il Responsabile del procedimento ha facoltà di firma digitale)



Operazione

Prat. Edilizia n. 26/2019 (SUE - PERMESSO DI COSTRUIRE) - Oggetto : Pratica N. 201900000075 - Richiedente: C. F. n. 0117850075 - SUE - PERMESSO DI COSTRUIRE - realizzazione di una civile abitazione Pratica N. 201900000075

Note Destinatario

Invia in Firma Lettera Richiesta Pareri

Firma Lettera Richiesta Pareri

Note Mittente

Storico Note

| Utente | Data | Note |
|--------------------------------|------|------|
| Nessun record da visualizzare. | | |

Chiudi

6.3.7.3 Invia in Firma Lettera Richiesta Pareri

Se è stato scelto di inviare la lettera al Dirigente le attività da eseguire sono le seguenti

Operazione

Prat. Edilizia n. 26/2019 (SUE - PERMESSO DI COSTRUIRE) - Oggetto : Pratica N. 201900000075 - Richiedente: Giordano... C.F.: ... - SUE - PERMESSO DI COSTRUIRE - realizzazione di una civile abitazione Pratica N. 201900000075

Note Destinatario

Note Mittente

Storico Note

| Utente | Data | Note |
|--------------------------------|------|------|
| Nessun record da visualizzare. | | |

Il Dirigente può firmare digitalmente la lettera, rimandarla all'istruttore (senza firmarla o dopo averla firmata), inviare la lettera

6.3.7.3.1 Firma Lettera Richiesta Pareri

Cliccando su "Firma Lettera Richiesta Pareri" si apre il dettaglio della pratica nella sezione documenti con il file da firmare evidenziato come illustrato in figura

Pratica N° 26/2019 - Registro N° 27/2019 SUE - PERMESSO DI COSTRUIRE
Istanza OnLine N° 20190000075
IN CORSO Ultimo aggiornamento stato 16/05/2019 17:23:07

Generale Anagrafiche Istruttoria Oneri Rilascio Volture Documenti Indici Agibilita Protocolli, E-Mail Iter

Pratiche Allegati (6) Documenti (4)

Documenti (4) Aggiungi modello

| N. | Nome file | Descrizione | Data | Vers. | | | | | |
|---------------------------------------|--|-------------------------------------|------------|-------|--|--|--|--|--|
| <input type="checkbox"/> 1 | 2019_IdTipoP_1_26_27_templateIstruttoria_16_05_19_0319_v0.odt | SUE - RICHIESTA DOCUMENTAZIO... | 16/05/2019 | 0 | | | | | |
| <input checked="" type="checkbox"/> 2 | 2019_IdTipoP_1_26_27_templatePareri_16_05_19_0521_v0.odt | SUE - RICHIESTA DI INTEGRAZIONE ... | 16/05/2019 | 0 | | | | | |
| <input type="checkbox"/> 3 | 2019_IdTipoP_1_26_27_templateRilascio_16_05_19_0402_v0.odt | SUE - RICHIESTA INTEGRAZIONE D... | 16/05/2019 | 0 | | | | | |
| <input type="checkbox"/> 4 | 2019_IdTipoP_1_26_27_ComunicazioneNominativoRDPPermesso_15_05_1... | COMUNICAZIONE NOMINATIVO R... | 15/05/2019 | 0 | | | | | |

Note 2

Note interne

Per apporre la firma digitale cliccare su

6.3.7.3.2 Invia all'Istruttore

Cliccando su "Invia all'Istruttore" la pratica viene rimandata all'Istruttore per l'invio della lettera tramite PEC

6.3.7.3.3 Invia Lettera Richiesta Pareri

Cliccando su Invia Lettera Richiesta Pareri verrà visualizzata la maschera per l'invio tramite PEC

Invia e-mail

Mittente (4)

Destinatari (3)

- [email address]@parsec326.it
- [email address]@parsec326.it
- [email address]@parsec326.it

Altri Destinatari

Oggetto **Prot. N. 0000097 del 16/05/2019**

Richiesta pareri. N. Pratica 26/2019 Committente: (C.F.:) Numero Istanza OnLine: 201900000075

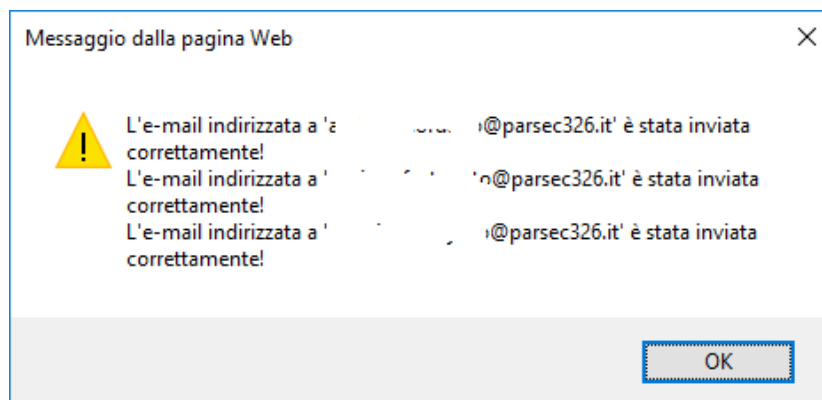
Pratica N. 201900000075 - Richiedente: C.F.: - SUE - PERMESSO DI COSTRUIRE - realizzazione di una civile abitazione

Corpo

Elenco Allegati (6) Dimensione allegati selezionati: 0,000 KB

| <input type="checkbox"/> | N. | Nome file | Impronta | Oggetto | Dim. (MB) | Tipo |
|-------------------------------------|----|--------------------------------|---|----------------------------|-----------|----------|
| <input checked="" type="checkbox"/> | 1 | 2019_IdTipoP_1_26_27_templa... | 842E48FD579867981B37A93FCE89309C099FDB98 | SUE - RICHIESTA DI INTE... | 0,116 | Primario |
| <input type="checkbox"/> | 2 | SUE_26_2019_2200_01865_do... | 98BBE5F0D1323162C5ABC450ECA07FE181576FD1 | All. Email Prot. N. 90 | 0,063 | |
| <input type="checkbox"/> | 3 | 000001767_0001_de4f43ec-6d... | 763680DF0226EE084A73DBE42A2547A825DDBD... | Allegato Prot. N. 90/A | 0,103 | |
| <input type="checkbox"/> | 4 | 2019_IdTipoP_1_26_27_Comun... | FFD539092A002E02BD06C2902B53734BD4E3A5CF | Con firma digitale: 2019 | 0,163 | |

Cliccando su verrà inviata la lettera all'elenco dei destinatari, se l'operazione va a buon fine comparirà il seguente messaggio



6.3.7.4 Firma Lettera Richiesta Pareri

Se il Responsabile del procedimento ha la possibilità di firmare digitalmente clicca su "Firma Lettera Richiesta Pareri". In questo caso si attiverà la possibilità di inviare la lettera al Dirigente per la cofirma

Cliccando su "Firma Lettera Richiesta Pareri" si apre il dettaglio della pratica nella sezione documenti con il file da firmare evidenziato come illustrato in figura

Pratica N° 26/2019 - Registro N° 27/2019 SUE - PERMESSO DI COSTRUIRE
Istanza OnLine N° 20190000075
IN CORSO Ultimo aggiornamento stato 16/05/2019 17:32:14

Generale Anagrafiche Istruttoria Oneri Rilascio Vulture **Documenti** Indici Agibilita Protocolli, E-Mail Iter

Pratiche Allegati (6) Documenti (4)

Documenti (4) Aggiungi modello

| N. | Nome file | Descrizione | Data | Vers. | | | | | |
|-------------------------------------|--|-------------------------------------|------------|-------|--|--|--|--|--|
| <input type="checkbox"/> | 2019_IdTipoP_1_26_27_templateIstruttoria_16_05_19_0319_v0.odt | SUE - RICHIESTA DOCUMENTAZIO... | 16/05/2019 | 0 | | | | | |
| <input checked="" type="checkbox"/> | 2019_IdTipoP_1_26_27_templatePareri_16_05_19_0521_v0.odt | SUE - RICHIESTA DI INTEGRAZIONE ... | 16/05/2019 | 0 | | | | | |
| <input type="checkbox"/> | 2019_IdTipoP_1_26_27_templateRilascio_16_05_19_0402_v0.odt | SUE - RICHIESTA INTEGRAZIONE D... | 16/05/2019 | 0 | | | | | |
| <input type="checkbox"/> | 2019_IdTipoP_1_26_27_ComunicazioneNominativoRDPPermesso_15_05_1... | COMUNICAZIONE NOMINATIVO R... | 15/05/2019 | 0 | | | | | |

Note 2

Note interne

Per apporre la firma digitale cliccare su

Dopo averla firmata le operazioni da compiere sono invia lettera o invia in cofirma

Operazione

Prat. Edilizia n. 26/2019 (SUE - PERMESSO DI COSTRUIRE) - Oggetto : Pratica N. 20190000075 - Richiedente: [redacted] C.F.: [redacted] - SUE - PERMESSO DI COSTRUIRE - realizzazione di una civile abitazione Pratica N. 20190000075

Note Destinatario

Invia Lettera Richiesta Pareri

Invia in Cofirma Lettera Richiesta Pareri

Note Mittente

Storico Note

| Utente | Data | Note |
|--------------------------------|------|------|
| Nessun record da visualizzare. | | |

Chiudi

6.3.7.4.1 Invia lettera Richiesta Pareri

Cliccando su Invia Lettera Richiesta Pareri verrà visualizzata la maschera per l'invio tramite PEC

Invia e-mail

Mittente (4)

Destinatari (3)

- [email address]@parsec326.it
- [email address]@parsec326.it
- [email address]@parsec326.it

Altri Destinatari

Oggetto **Prot. N. 0000097 del 16/05/2019**

Richiesta pareri. N. Pratica 26/2019 Committente: [redacted] (C.F.: [redacted]) Numero Istanza OnLine: 201900000075

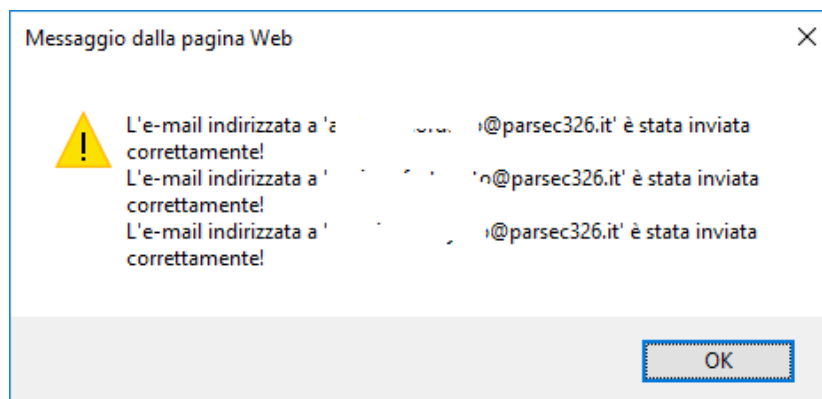
Pratica N. 201900000075 - Richiedente: [redacted] C.F.: [redacted] - SUE - PERMESSO DI COSTRUIRE - realizzazione di una civile abitazione

Corpo

Elenco Allegati (6) Dimensione allegati selezionati: 0,000 KB

| <input type="checkbox"/> | N. | Nome file | Impronta | Oggetto | Dim. (MB) | Tipo |
|-------------------------------------|----|--------------------------------|---|-----------------------------|-----------|----------|
| <input checked="" type="checkbox"/> | 1 | 2019_IdTipoP_1_26_27_templa... | 842E48FD579867981B37A93FCE89309C099FDB98 | SUE - RICHIESTA DI INTE... | 0,116 | Primario |
| <input type="checkbox"/> | 2 | SUE_26_2019_2200_01865_do... | 98BBE5F0D1323162C5ABC450ECA07FE181576FD1 | All. Email Prot. N. 90 | 0,063 | |
| <input type="checkbox"/> | 3 | 000001767_0001_de4f43ec-6d... | 763680DF0226EE084A73DBE42A2547A825DDBD... | Allegato Prot. N. 90/A | 0,103 | |
| <input type="checkbox"/> | 4 | 2019_IdTipoP_1_26_27_Comun... | FFD53902A002E02BD06C2902B53734BD4E3A5CF | Con firma digitale: 2019... | 0,163 | |

Cliccando su verrà inviata la lettera all'elenco dei destinatari, se l'operazione va a buon fine comparirà il seguente messaggio



6.3.7.4.2 Invia in cofirma lettera Richiesta Pareri

Scegliendo di inviare in cofirma la lettera la pratica edilizia verrà inviata sulla scrivania attiva del Dirigente il quale può cofirmare il documento, rimandare la pratica all'istruttore o inviare la lettera tramite PEC

Operazione

Prat. Edilizia n. 26/2019 (SUE - PERMESSO DI COSTRUIRE) - Oggetto : Pratica N. 201900000075 - Richiedente: [redacted] C.F.: [redacted] - SUE - PERMESSO DI COSTRUIRE - realizzazione di una civile abitazione Pratica N. 201900000075

Note Destinatario

Note Mittente

Storico Note

| Utente | Data | Note |
|--------------------------------|------|------|
| Nessun record da visualizzare. | | |

6.3.7.4.3 Invia all'istruttore

Cliccando su "Invia all'Istruttore" la pratica viene rimandata all'Istruttore per l'invio della lettera tramite PEC.

6.3.7.4.4 Invia Lettera Richiesta Pareri

Cliccando su Invia Lettera Prerilascio verrà visualizzata la maschera per l'invio tramite PEC

Invia e-mail

Mittente (4)

Destinatari (3)

- [email address]@parsec326.it
- [email address]@parsec326.it
- [email address]@parsec326.it

Altri Destinatari

Oggetto **Prot. N. 0000097 del 16/05/2019**

Richiesta pareri. N. Pratica 26/2019 Committente: (C.F.:) Numero Istanza OnLine: 201900000075

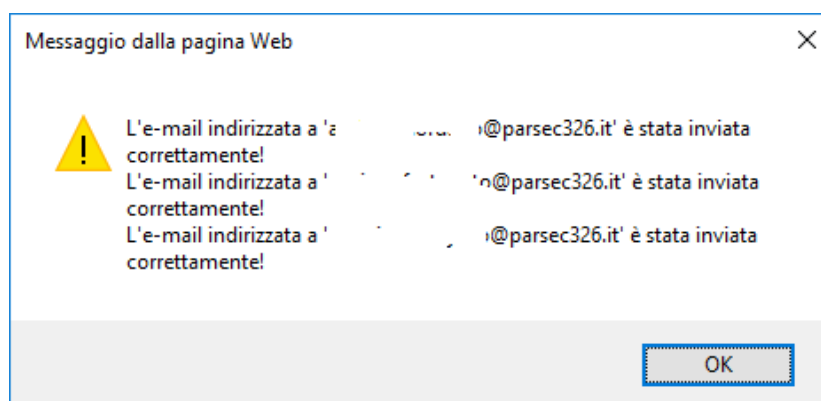
Pratica N. 201900000075 - Richiedente: C.F.: - SUE - PERMESSO DI COSTRUIRE - realizzazione di una civile abitazione

Corpo

Elenco Allegati (6) Dimensione allegati selezionati: 0,000 KB

| <input type="checkbox"/> | N. | Nome file | Impronta | Oggetto | Dim. (MB) | Tipo |
|-------------------------------------|----|--------------------------------|---|----------------------------|-----------|----------|
| <input checked="" type="checkbox"/> | 1 | 2019_IdTipoP_1_26_27_templa... | 842E48FD579867981B37A93FCE89309C099FDB98 | SUE - RICHIESTA DI INTE... | 0,116 | Primario |
| <input type="checkbox"/> | 2 | SUE_26_2019_2200_01865_do... | 9BBBE5F0D1323162C5ABC450ECA07FE181576FD1 | All. Email Prot. N. 90 | 0,063 | |
| <input type="checkbox"/> | 3 | 000001767_0001_de4f43ec-6d... | 763680DF0226EE084A73DBE42A2547A825DDBD... | Allegato Prot. N. 90/A | 0,103 | |
| <input type="checkbox"/> | 4 | 2019_IdTipoP_1_26_27_Comun... | FFD539092A002E02BD06C2902B53734BD4E3A5CF | Con firma digitale: 2019 | 0,163 | |

Cliccando su verrà inviata la lettera all'elenco dei destinatari, se l'operazione va a buon fine comparirà il seguente messaggio



6.3.7.4.5 Cofirma Lettera Richiesta Pareri

Cliccando su cofirma verrà visualizzato il dettaglio della pratica nella sezione allegati dove è presente il file da cofirmare evidenziato

Nuovo Trova Annulla Salva Elimina Stampe Ricerca Avanzata Importa pratica da SUAP Home

Pratica N° 26/2019 - Registro N° 27/2019 SUE - PERMESSO DI COSTRUIRE
Istanza OnLine N° 20190000075
IN CORSO Ultimo aggiornamento stato 16/05/2019 17:42:05

Generale Anagrafiche Istruttoria Oneri Rilascio Volture Documenti Indici Agibilita Protocolli, E-Mail Iter

Pratiche Allegati (7) Documenti (4)

Allegati

Descrizione
Nome file Sfoglia...
Tipo Documento primario Documento allegato
Opzioni scanner Fronte retro Mostra interfaccia

Allegati (7)

| Id | Nome File | Hash | Descrizione | Icone |
|----|--|----------------------|--|---------|
| 2 | SUE_26_2019_2200_01865_document.pdf | 9BBBE5F0D1323162... | All. Email Prot. N. 90 | [Icone] |
| 3 | 000001767_0001_de4f43ec-6d3e-4805-bb26-28a7d6456e34.eml | 763680DF0226EE084... | Allegato Prot. N. 90/A | [Icone] |
| 4 | 2019_IdTipoP_1_26_27_ComunicazioneNominativoRDPPermesso_15_05_19_0602_v0.pdf.p7m.p7m | FFD5390924092E02B... | Con firma digitale: 2019_IdTipoP_1_26_27_Comunicazione... | [Icone] |
| 5 | 2019_IdTipoP_1_26_27_templateIstruttoria_16_05_19_0319_v0.pdf.p7m.p7m | 08953F2085F186E92... | Con firma digitale: 2019_IdTipoP_1_26_27_templateIstrutto... | [Icone] |
| 6 | 2019_IdTipoP_1_26_27_templateRilascio_16_05_19_0402_v0.pdf.p7m.p7m | B9B011F1D99FABED... | Con firma digitale: 2019_IdTipoP_1_26_27_templateRilascio... | [Icone] |
| 7 | 2019_IdTipoP_1_26_27_templatePareri_16_05_19_0521_v0.pdf.p7m | 3A4EFC5ED9A84AF2... | Con firma digitale: SUE - RICHIESTA DI INTEGRAZIONE PA... | [Icone] |

Per apporre la firma digitale cliccare su 
Dopo la cofirma si ha la possibilità di rimandare la pratica edilizia all'Istruttore o inviare la lettera tramite PEC

Operazione

Prat. Edilizia n. 26/2019 (SUE - PERMESSO DI COSTRUIRE) - Oggetto : Pratica N. 20190000075 - Richiedente: [redacted] C.F.: [redacted] - SUE - PERMESSO DI COSTRUIRE - realizzazione di una civile abitazione Pratica N. 20190000075

Note Destinatario

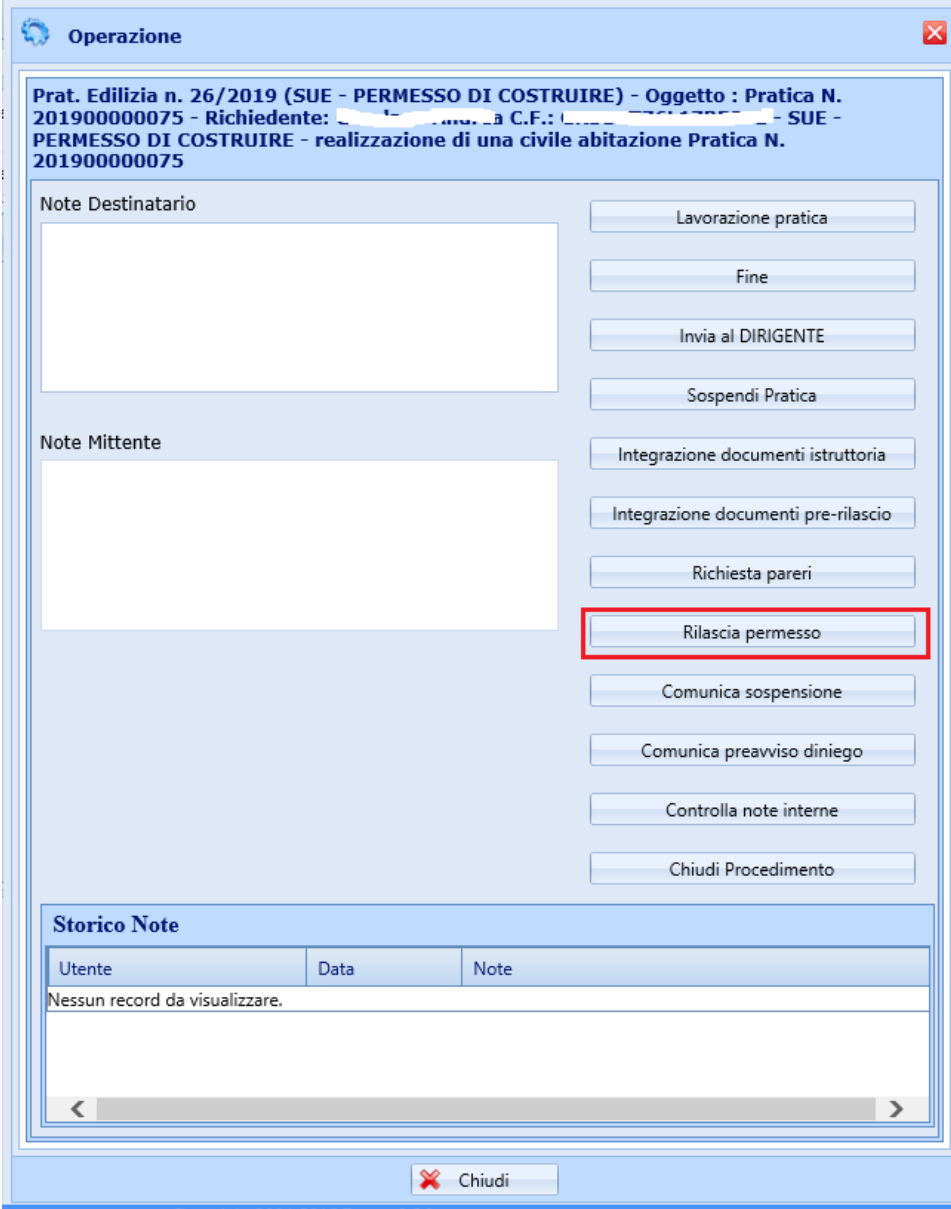
Note Mittente

Storico Note

| Utente | Data | Note |
|--------------------------------|------|------|
| Nessun record da visualizzare. | | |

6.3.8 Rilascia permesso

Dopo aver cliccato sul pulsante , l'istruttore cliccando sul tasto "Rilascia Permesso" avvia il procedimento per generare, protocollare, firma digitale ed invio tramite PEC del rilascio permesso



Operazione

Prat. Edilizia n. 26/2019 (SUE - PERMESSO DI COSTRUIRE) - Oggetto : Pratica N. 201900000075 - Richiedente: [redacted] C.F.: [redacted] - SUE - PERMESSO DI COSTRUIRE - realizzazione di una civile abitazione Pratica N. 201900000075

Note Destinatario

Note Mittente

Lavorazione pratica

Fine

Invia al DIRIGENTE

Sospendi Pratica

Integrazione documenti istruttoria

Integrazione documenti pre-rilascio

Richiesta pareri

Rilascia permesso

Comunica sospensione

Comunica preavviso diniego


Controlla note interne

Chiudi Procedimento

Storico Note

| Utente | Data | Note |
|--------------------------------|------|------|
| Nessun record da visualizzare. | | |

Chiudi

Come detto in precedenza verrà avviata la procedura per generare la lettera infatti cliccando nuovamente pulsante  si avranno a disposizione le seguenti attività

Operazione
✖

Prat. Edilizia n. 26/2019 (SUE - PERMESSO DI COSTRUIRE) - Oggetto : Pratica N. 201900000075 - Richiedente: [REDACTED] C.F.: [REDACTED] - SUE - PERMESSO DI COSTRUIRE - realizzazione di una civile abitazione Pratica N. 201900000075

Note Destinatario

Genera Lettera Rilascio Permesso

Genera Lettera Diniego

Lavorazione pratica

Note Mittente

Storico Note

| Utente | Data | Note |
|--------------------------------|------|------|
| Nessun record da visualizzare. | | |

✖ Chiudi

Cliccando su "Lavorazione pratica" verrà visualizzato il dettaglio della pratica consentendo di intervenire in tutte le sue schede e sottoschede. Cliccando su "Genera Lettera Rilascio Permesso" o su "Genera Lettera Diniego" verrà visualizzato il dettaglio della pratica posizionandosi nella scheda di interesse e tutte le altre schede disabilitate. Sia che si scelga Rilascio Permesso o Diniego la scheda visualizzata sarà sempre quella dei Dati Rilascio si dovrà solamente scegliere il modello da usare.

Cliccando su  verrà generata la lettera del rilascio permesso o del diniego in base alla scelta effettuata.

| Foglio | Particella | Subalterno | Superficie | Categoria | Classe | Via | Località |
|--------|------------|------------|------------|-----------|--------|-----|----------|
| | | | | | | | |

Cliccando su  la lettera verrà salvata nell'elenco dei documenti generati



Cliccando su
seguenti

il dettaglio della pratica verrà chiuso. Le prossime operazioni da eseguire saranno le

Operazione

Prat. Edilizia n. 26/2019 (SUE - PERMESSO DI COSTRUIRE) - Oggetto : Pratica N. 201900000075 - Richiedente: C.F.: - SUE - PERMESSO DI COSTRUIRE - realizzazione di una civile abitazione Pratica N. 201900000075

Note Destinatario

Invia per Controllo Lettera Rilascio Permesso

Protocolla Lettera Rilascio Permesso

Note Mittente

Storico Note

| Utente | Data | Note |
|--------------------------------|------|------|
| Nessun record da visualizzare. | | |

Chiudi

L'istruttore può inviare al Responsabile per un controllo ed eventuali modifiche prima della protocollazione o protocollarla.

6.3.8.1 Invio per controllo Lettera Rilascio Permesso

Se è stato scelto di inviare la lettera al Responsabile lo stesso avrà come scelte quella di controllare la lettera e/o inviare all'istruttore

Operazione ✖

Prat. Edilizia n. 26/2019 (SUE - PERMESSO DI COSTRUIRE) - Oggetto : Pratica N. 201900000075 - Richiedente: [redacted] a C.F.: [redacted] - SUE - PERMESSO DI COSTRUIRE - realizzazione di una civile abitazione Pratica N. 201900000075

Note Destinatario

Controlla Lettera Rilascio Permesso

Invia all'istruttore ▾

Note Mittente

Storico Note

| Utente | Data | Note |
|--------------------------------|------|------|
| Nessun record da visualizzare. | | |

✖ Chiudi

Cliccando su "Controlla Lettera Rilascio Permesso" verrà visualizzato il dettaglio della pratica nella sezione documenti (tutte le altre sezioni sono disabilitate)

Pratica N° 26/2019 - Registro N° 27/2019 SUE - PERMESSO DI COSTRUIRE
Istanza OnLine N° 20190000075
IN CORSO Ultimo aggiornamento stato 17/05/2019 08:52:05

Generale Anagrafiche Istruttoria Oneri Rilascio Volture Documenti Indici Agibilita Protocolli, E-Mail Iter

Pratiche Allegati (7) Documenti (5)

Documenti (5) Aggiungi modello

| N. | Nome file | Descrizione | Data | Vers. | | | | | |
|--------------------------|--|-------------------------------------|------------|-------|--|--|--|--|--|
| <input type="checkbox"/> | 2019_IdTipoP_1_26_27_templateIstruttoria_16_05_19_0319_v0.odt | SUE - RICHIESTA DOCUMENTAZIO... | 16/05/2019 | 0 | | | | | |
| <input type="checkbox"/> | 2019_IdTipoP_1_26_27_templatePareri_16_05_19_0521_v0.odt | SUE - RICHIESTA DI INTEGRAZIONE ... | 16/05/2019 | 0 | | | | | |
| <input type="checkbox"/> | 2019_IdTipoP_1_26_27_templateRilascio_16_05_19_0402_v0.odt | SUE - RICHIESTA INTEGRAZIONE D... | 16/05/2019 | 0 | | | | | |
| <input type="checkbox"/> | 2019_IdTipoP_1_26_27_templateSTAMPATO_PERMESSO_DI_COSTRUIRE_1... | Rilascio PDC | 17/05/2019 | 0 | | | | | |
| <input type="checkbox"/> | 2019_IdTipoP_1_26_27_ComunicazioneNominativoRDPPermesso_15_05_1... | COMUNICAZIONE NOMINATIVO R... | 15/05/2019 | 0 | | | | | |

Note 2

Note interne

Salva

Cliccando su il documento verrà aperto per apportare le modifiche. Dopo aver cliccato su Deve essere selezionato "Invia all'Istruttore" per la protocollazione della lettera

6.3.8.2 Protocolla lettera Rilascio Permesso

Cliccando su "Protocolla Lettera Rilascio Permesso" si aprirà la maschera per la protocollazione del documento

Operazione

Prat. Edilizia n. 26/2019 (SUE - PERMESSO DI COSTRUIRE) - Oggetto : Pratica N. 201900000075 - Richiedente: C.F.: - SUE - PERMESSO DI COSTRUIRE - realizzazione di una civile abitazione Pratica N. 201900000075

Note Destinatario Protocollo Lettera Rilascio Permesso

Note Mittente

Storico Note

| Utente | Data | Note |
|--------------------------------|------|------|
| Nessun record da visualizzare. | | |

❌ Chiudi

Dettaglio Protocollo

Nuovo Annulla Salva Elimina Invia E-mail Stampa Ricerca Avanzata Home

Nuovo Protocollo - PARTENZA

Generale Avanzate Allegati (1) Collegamenti Fascicoli (1) Visibilità (2)

Tipologia registrazione Arrivo Partenza Interna

Destinatari (1) Seleziona

| P.C. | Iter | Descrizione | Tipologia |
|--------------------------|------|---|-----------|
| <input type="checkbox"/> | | c.a.: via, 3, @parsec326.it | Esterno |

Mittenti (1) Seleziona

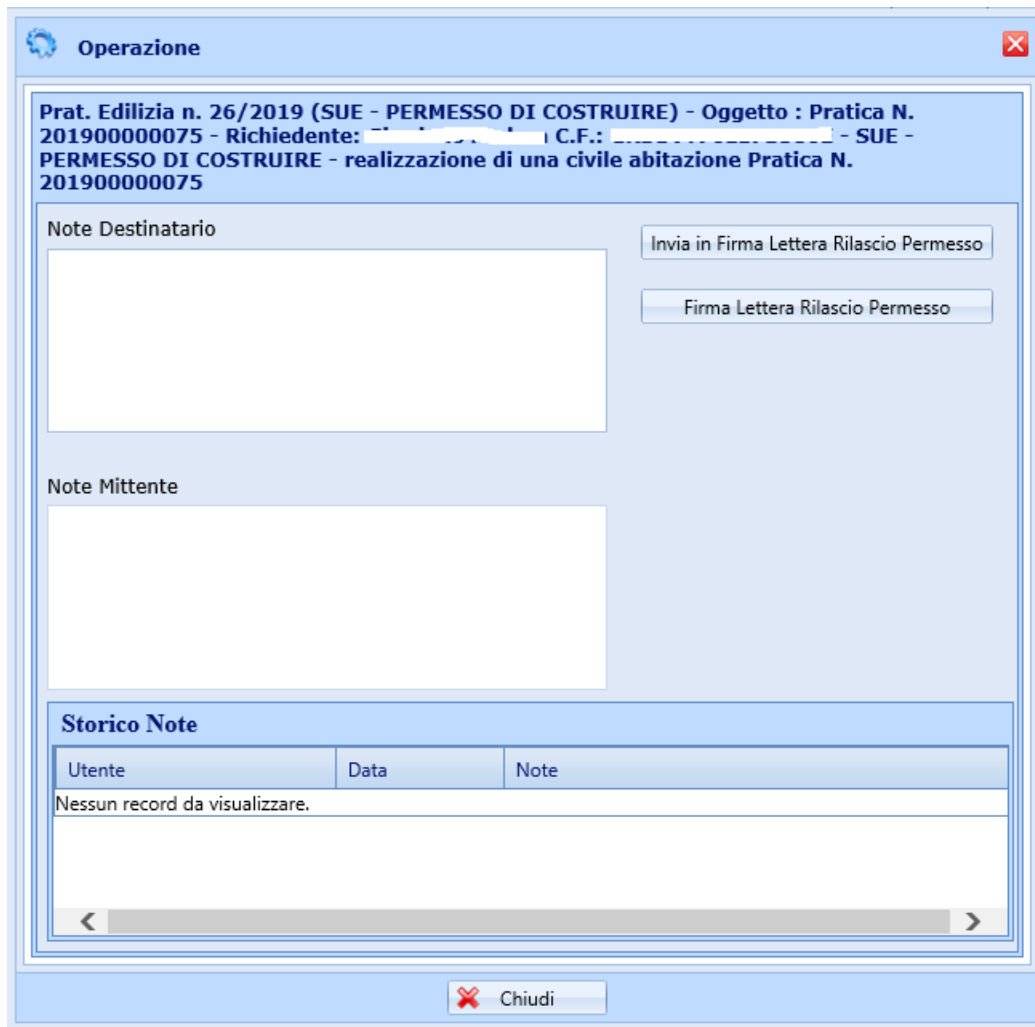
| Descrizione | Iter |
|--|---------------------|
| Rilascio Permesso pratica n. 26/2019- Numero Istanza OnLine: 201900000075- Pratica N. 201900000075 - Richiedente: C.F.: - SUE - PERMESSO DI COSTRUIRE - realizzazione di una civile abitazione | Notifica Protocollo |

❌ Chiudi

La lettera generata verrà allegata automaticamente nel protocollo

Dopo l'avvenuta protocollazione le operazioni da compiere sono le seguenti:

- Invia in firma Lettera Rilascio Permesso (la pratica viene inviata sulla scrivania attiva del Responsabile del Settore)
- Firma lettera Rilascio Permesso (se il Responsabile del procedimento ha facoltà di firma digitale)



Operazione

Prat. Edilizia n. 26/2019 (SUE - PERMESSO DI COSTRUIRE) - Oggetto : Pratica N. 201900000075 - Richiedente: [redacted] C.F.: [redacted] - SUE - PERMESSO DI COSTRUIRE - realizzazione di una civile abitazione Pratica N. 201900000075

Note Destinatario

Invia in Firma Lettera Rilascio Permesso

Firma Lettera Rilascio Permesso

Note Mittente

Storico Note

| Utente | Data | Note |
|--------------------------------|------|------|
| Nessun record da visualizzare. | | |

Chiudi

6.3.8.3 Invia in Firma Lettera Rilascio Permesso

Se è stato scelto di inviare la lettera al Dirigente le attività da eseguire sono le seguenti

Operazione ✖

Prat. Edilizia n. 26/2019 (SUE - PERMESSO DI COSTRUIRE) - Oggetto : Pratica N. 201900000075 - Richiedente: [REDACTED] C.F.: [REDACTED] SUE - PERMESSO DI COSTRUIRE - realizzazione di una civile abitazione Pratica N. 201900000075

Note Destinatario

Firma Lettera Rilascio Permesso

Invia all'istruttore ▾

Invia Lettera Rilascio Permesso

Note Mittente

Storico Note

| Utente | Data | Note |
|--------------------------------|------|------|
| Nessun record da visualizzare. | | |

✖ Chiudi

Il Dirigente può firmare digitalmente la lettera, rimandarla all'istruttore (senza firmarla o dopo averla firmata), inviare la lettera

6.3.8.3.1 Firma Lettera Rilascio Permesso

Cliccando su "Firma Lettera Rilascio Permesso" si apre il dettaglio della pratica nella sezione documenti con il file da firmare evidenziato come illustrato in figura

Pratica N° 26/2019 - Registro N° 27/2019 SUE - PERMESSO DI COSTRUIRE
Istanza OnLine N° 201900000075
IN CORSO Ultimo aggiornamento stato 17/05/2019 08:59:37

Generale Anagrafiche Istruttoria Oneri Rilascio Volture **Documenti** Indici Agibilita Protocolli, E-Mail Iter

Pratiche Allegati (7) Documenti (5)

Documenti (5) Aggiungi modello

| N. | Nome file | Descrizione | Data | Vers. | | | | | |
|--------------------------|--|-------------------------------------|------------|-------|--|--|--|--|--|
| <input type="checkbox"/> | 2019_IdTipoP_1_26_27_templateIstruttoria_16_05_19_0319_v0.odt | SUE - RICHIESTA DOCUMENTAZIO... | 16/05/2019 | 0 | | | | | |
| <input type="checkbox"/> | 2019_IdTipoP_1_26_27_templatePareri_16_05_19_0521_v0.odt | SUE - RICHIESTA DI INTEGRAZIONE ... | 16/05/2019 | 0 | | | | | |
| <input type="checkbox"/> | 2019_IdTipoP_1_26_27_templateRilascio_16_05_19_0402_v0.odt | SUE - RICHIESTA INTEGRAZIONE D... | 16/05/2019 | 0 | | | | | |
| <input type="checkbox"/> | 2019_IdTipoP_1_26_27_templateSTAMPATO_PERMESSO_DI_COSTRUIRE_1... | Rilascio PDC | 17/05/2019 | 0 | | | | | |
| <input type="checkbox"/> | 2019_IdTipoP_1_26_27_ComunicazioneNominativoRDPPermesso_15_05_1... | COMUNICAZIONE NOMINATIVO R... | 15/05/2019 | 0 | | | | | |

Note 2

Note interne

Per apporre la firma digitale cliccare su

6.3.8.3.2 Invia all'Istruttore

Cliccando su "Invia all'Istruttore" la pratica viene rimandata all'Istruttore per l'invio della lettera tramite PEC

6.3.8.3.3 Invia Lettera Rilascio Permesso

Cliccando su Invia Lettera Rilascio Permesso verrà visualizzata la maschera per l'invio tramite PEC

Invia e-mail

Mittente (4) Selezionare Mittente

Destinatari (3)

Altri Destinatari

Oggetto **Prot. N. 0000099 del 17/05/2019**

Rilascio permesso, N. Pratica 26/2019 Committente: (C.F.:) Numero Istanza OnLine: 201900000075

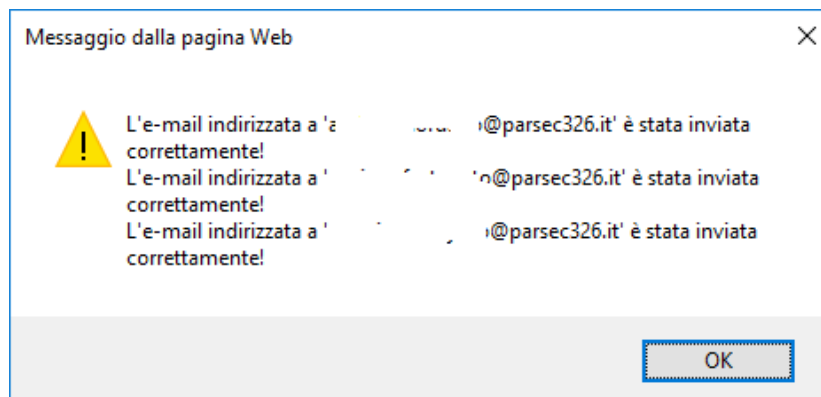
Pratica N. 201900000075 - Richiedente: - C.F.: - SUE - PERMESSO DI COSTRUIRE - realizzazione di una civile abitazione

Corpo

Elenco Allegati (7) Dimensione allegati selezionati: 0,000 KB

| <input type="checkbox"/> | N. | Nome file | Impronta | Oggetto | Dim. (MB) | Tipo |
|-------------------------------------|----|--------------------------------|---|--------------------------|-----------|----------|
| <input checked="" type="checkbox"/> | 1 | 2019_IdTipoP_1_26_27_templa... | AC2E958A65526DBFD7C82947E805C9DE44D523... | Rilascio PDC | 0,025 | Primario |
| <input type="checkbox"/> | 2 | SUE_26_2019_2200_01865_do... | 9BBBE5F0D1323162C5ABC450ECA07FE181576FD1 | All. Email Prot. N. 90 | 0,063 | |
| <input type="checkbox"/> | 3 | 000001767_0001_de4f43ec-6d... | 763680DF0226EE084A73DBE42A2547A825DDBD... | Allegato Prot. N. 90/A | 0,103 | |
| <input type="checkbox"/> | 4 | 2019_IdTipoP_1_26_27_Comun... | FFD539924092F02BD96C2902B537348DFE3A5CE | Con firma digitale: 2019 | 0,163 | |

Cliccando su verrà inviata la lettera all'elenco dei destinatari, se l'operazione va a buon fine comparirà il seguente messaggio



6.3.8.4 Firma Lettera Rilascio Permesso

Se il Responsabile del procedimento ha la possibilità di firmare digitalmente clicca su "Firma Lettera Rilascio Permesso". In questo caso si attiverà la possibilità di inviare la lettera al Dirigente per la cofirma

Cliccando su "Firma Lettera Rilascio Permesso" si apre il dettaglio della pratica nella sezione documenti con il file da firmare evidenziato come illustrato in figura

Pratica N° 26/2019 - Registro N° 27/2019 SUE - PERMESSO DI COSTRUIRE
Istanza OnLine N° 20190000075
IN CORSO ultimo aggiornamento stato 17/05/2019 09:08:18

Generale Anagrafiche Istruttoria Oneri Rilascio Vulture **Documenti** Indici Agibilita Protocolli, E-Mail Iter

Pratiche Allegati (7) **Documenti (5)**

Documenti (5) Aggiungi modello

| N. | Nome file | Descrizione | Data | Vers. | | | | | |
|-------------------------------------|--|-------------------------------------|------------|-------|--|--|--|--|--|
| <input type="checkbox"/> | 2019_IdTipoP_1_26_27_templateIstruttoria_16_05_19_0319_v0.odt | SUE - RICHIESTA DOCUMENTAZIO... | 16/05/2019 | 0 | | | | | |
| <input type="checkbox"/> | 2019_IdTipoP_1_26_27_templateParei_16_05_19_0521_v0.odt | SUE - RICHIESTA DI INTEGRAZIONE ... | 16/05/2019 | 0 | | | | | |
| <input type="checkbox"/> | 2019_IdTipoP_1_26_27_templateRilascio_16_05_19_0402_v0.odt | SUE - RICHIESTA INTEGRAZIONE D... | 16/05/2019 | 0 | | | | | |
| <input checked="" type="checkbox"/> | 2019_IdTipoP_1_26_27_templateSTAMPATO_PERMESSO_DI_COSTRUIRE_1... | Rilascio PDC | 17/05/2019 | 0 | | | | | |
| <input type="checkbox"/> | 2019_IdTipoP_1_26_27_ComunicazioneNominativoRDPPermesso_15_05_1... | COMUNICAZIONE NOMINATIVO R... | 15/05/2019 | 0 | | | | | |

Note 2

Note interne

Per apporre la firma digitale cliccare su

Dopo averla firmata le operazioni da compiere sono invia lettera o invia in cofirma

Operazione

Prat. Edilizia n. 26/2019 (SUE - PERMESSO DI COSTRUIRE) - Oggetto : Pratica N. 20190000075 - Richiedente: [Nome Cognome] C.F.: [Codice Fiscale] - SUE - PERMESSO DI COSTRUIRE - realizzazione di una civile abitazione Pratica N. 20190000075

Note Destinatario

Note Mittente

Storico Note

| Utente | Data | Note |
|--------------------------------|------|------|
| Nessun record da visualizzare. | | |

6.3.8.4.1 Invia lettera Rilascio Permesso

Cliccando su Invia Lettera Rilascio Permesso verrà visualizzata la maschera per l'invio tramite PEC

Invia e-mail

Mittente (4) Selezionare Mittente

Destinatari (3)

- ...@parsec326.it
- ...@parsec326.it
- ...@parsec326.it

Altri Destinatari

Oggetto Prot. N. 0000099 del 17/05/2019

Rilascio permesso. N. Pratica 26/2019 Committente: ... (C.F.: ...) Numero Istanza OnLine: 201900000075

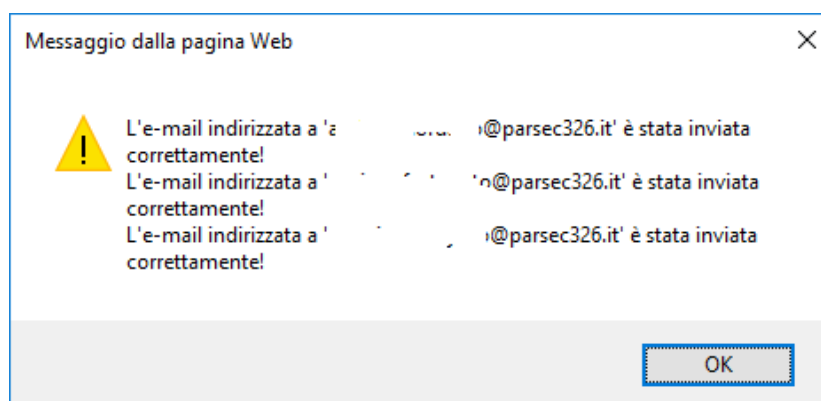
Pratica N. 201900000075 - Richiedente: ... a C.F.: ... - SUE - PERMESSO DI COSTRUIRE - realizzazione di una civile abitazione

Corpo

Elenco Allegati (7) Dimensione allegati selezionati: 0,000 KB

| <input type="checkbox"/> | N. | Nome file | Impronta | Oggetto | Dim. (MB) | Tipo |
|-------------------------------------|----|--------------------------------|---|--------------------------|-----------|----------|
| <input checked="" type="checkbox"/> | 1 | 2019_IdTipoP_1_26_27_templa... | AC2E958A65526DBFD7C82947E805C9DE44D523... | Rilascio PDC | 0,025 | Primario |
| <input type="checkbox"/> | 2 | SUE_26_2019_2200_01865_do... | 9BBBE5F0D1323162C5ABC450ECA07FE181576FD1 | All. Email Prot. N. 90 | 0,063 | |
| <input type="checkbox"/> | 3 | 000001767_0001_de4f43ec-6d... | 763680DF0226EE08A473DBE42A2547A825DDBD... | Allegato Prot. N. 90/A | 0,103 | |
| <input type="checkbox"/> | 4 | 2019_IdTipoP_1_26_27_Comun... | FFD530024002F028D06C2802B537348D4E3A5CE | Con firma digitale: 2019 | 0,163 | |

Cliccando su verrà inviata la lettera all'elenco dei destinatari, se l'operazione va a buon fine comparirà il seguente messaggio



6.3.8.4.2 Invia in cofirma lettera Rilascio Permesso

Scegliendo di inviare in cofirma la lettera la pratica edilizia verrà inviata sulla scrivania attiva del Dirigente il quale può cofirmare il documento, rimandare la pratica all'istruttore o inviare la lettera tramite PEC

⚙
✖
Operazione

Prat. Edilizia n. 26/2019 (SUE - PERMESSO DI COSTRUIRE) - Oggetto : Pratica N. 201900000075 - Richiedente: [REDACTED] C.F.: [REDACTED] - SUE - PERMESSO DI COSTRUIRE - realizzazione di una civile abitazione Pratica N. 201900000075

Note Destinatario

Note Mittente

Storico Note

| Utente | Data | Note |
|--------------------------------|------|------|
| Nessun record da visualizzare. | | |

6.3.8.4.3 Invia all'istruttore

Cliccando su "Invia all'Istruttore" la pratica viene rimandata all'Istruttore per l'invio della lettera tramite PEC.

6.3.8.4.4 Invia Lettera Rilascio Permesso

Cliccando su Invia Lettera Rilascio Permesso verrà visualizzata la maschera per l'invio tramite PEC

Invia e-mail

Mittente (4)

Destinatari (3)

- [redacted]@parsec326.it
- [redacted]@parsec326.it
- [redacted]@parsec326.it

Altri Destinatari

Oggetto **Prot. N. 0000099 del 17/05/2019**

Rilascio permesso, N. Pratica 26/2019 Committente: [redacted] (C.F.: [redacted]E) Numero Istanza OnLine: 201900000075

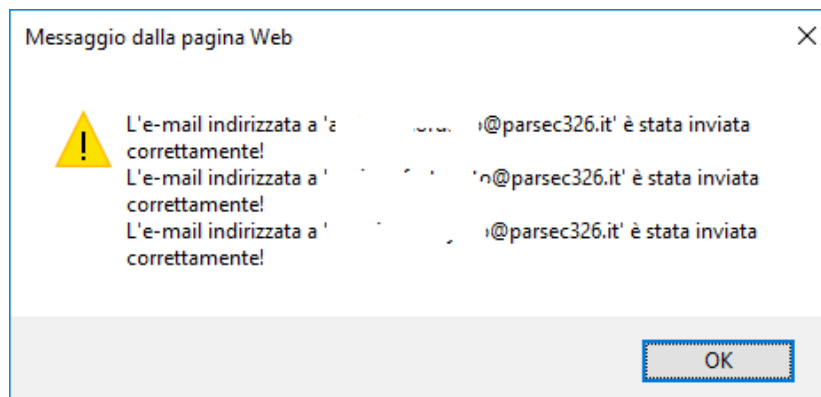
Pratica N. 201900000075 - Richiedente: [redacted] C.F.: [redacted] - SUE - PERMESSO DI COSTRUIRE - realizzazione di una civile abitazione

Corpo

Elenco Allegati (7) Dimensione allegati selezionati: 0,000 KB

| <input type="checkbox"/> | N. | Nome file | Impronta | Oggetto | Dim. (MB) | Tipo |
|-------------------------------------|----|--------------------------------|---|-----------------------------|-----------|----------|
| <input checked="" type="checkbox"/> | 1 | 2019_IdTipoP_1_26_27_templa... | AC2E958A65526DBFD7C82947E805C9DE44D523... | Rilascio PDC | 0,025 | Primario |
| <input type="checkbox"/> | 2 | SUE_26_2019_2200_01865_do... | 9BBBE5F0D1323162C5ABC450ECA07FE181576FD1 | All. Email Prot. N. 90 | 0,063 | |
| <input type="checkbox"/> | 3 | 000001767_0001_de4f43ec-6d... | 763680DF0226EE084A73DBE42A2547A825DDBD... | Allegato Prot. N. 90/A | 0,103 | |
| <input type="checkbox"/> | 4 | 2019_IdTipoP_1_26_27_Comun... | FFD539092A002F02BD96C2902B537348DME3A5CE | Con firma digitale: 2019... | 0,163 | |

Cliccando su verrà inviata la lettera all'elenco dei destinatari, se l'operazione va a buon fine comparirà il seguente messaggio



6.3.8.4.5 Cofirma Lettera Rilascio Permesso

Cliccando su cofirma verrà visualizzato il dettaglio della pratica nella sezione allegati dove è presente il file da cofirmare evidenziato

Nuovo Trova Annulla Salva Elimina Stampe Ricerca Avanzata Importa pratica da SUAP Home

Pratica N° 26/2019 - Registro N° 27/2019 SUE - PERMESSO DI COSTRUIRE
Istanza OnLine N° 20190000075
IN CORSO Ultimo aggiornamento stato 17/05/2019 09:25:34

Generale Anagrafiche Istruttoria Oneri Rilascio Volture **Documenti** Indici Agibilita Protocolli, E-Mail Iter

Pratiche **Allegati (8)** Documenti (5)

Allegati

Descrizione

Nome file

Tipo Documento primario Documento allegato

Opzioni scanner Fronte retro Mostra interfaccia

| Id | Nome File | Hash | Descrizione | Icone |
|---------------------------------------|--|----------------------|--|-------|
| <input type="checkbox"/> 3 | 000001767_0001_de4f43ec-6d3e-4805-bb26-28a7d6456e34.eml | 763680DF0226EE084... | Allegato Prot. N. 90/A | |
| <input type="checkbox"/> 4 | 2019_IdTipoP_1_26_27_ComunicazioneNominativoRDPPermesso_15_05_19_0602_v0.pdf.p7m.p7m | FFD5390924092E02B... | Con firma digitale: 2019_IdTipoP_1_26_27_Comunicazione... | |
| <input type="checkbox"/> 5 | 2019_IdTipoP_1_26_27_templateIstruttoria_16_05_19_0319_v0.pdf.p7m.p7m | 08953F2085F186E92... | Con firma digitale: 2019_IdTipoP_1_26_27_templateIstrutto... | |
| <input type="checkbox"/> 6 | 2019_IdTipoP_1_26_27_templateRilascio_16_05_19_0402_v0.pdf.p7m.p7m | 89B011F1D99FABED... | Con firma digitale: 2019_IdTipoP_1_26_27_templateRilascio... | |
| <input type="checkbox"/> 7 | 2019_IdTipoP_1_26_27_templatePareri_16_05_19_0521_v0.pdf.p7m.p7m | 33E2AB2B8137CDFA... | Con firma digitale: 2019_IdTipoP_1_26_27_templatePareri_... | |
| <input checked="" type="checkbox"/> 8 | 2019_IdTipoP_1_26_27_templateSTAMPATO_PERMESSO_DI_COSTRUIRE_17_05_19_0849_v0.pdf.p7m | DF634623871C21F91... | Con firma digitale: Rilascio PDC | |

Per apporre la firma digitale cliccare su
Dopo la cofirma si ha la possibilità di rimandare la pratica edilizia all'Istruttore o inviare la lettera tramite PEC

⚙️
✖
Operazione

Prat. Edilizia n. 26/2019 (SUE - PERMESSO DI COSTRUIRE) - Oggetto : Pratica N. 201900000075 - Richiedente: [REDACTED] C.F.: [REDACTED] - SUE - PERMESSO DI COSTRUIRE - realizzazione di una civile abitazione Pratica N. 201900000075

Note Destinatario

Invia all'istruttore ▾

Invia Lettera Rilascio Permesso


Note Mittente

Storico Note

| Utente | Data | Note |
|--------------------------------|------|------|
| Nessun record da visualizzare. | | |

✖ Chiudi

6.3.9 Comunica sospensione

Dopo aver cliccato sul pulsante , l'istruttore cliccando sul tasto "Comunica Sospensione" avvia il procedimento per generare, protocollare, firma digitale ed invio tramite PEC della lettera di sospensione del procedimento

Operazione ✖

Prat. Edilizia n. 26/2019 (SUE - PERMESSO DI COSTRUIRE) - Oggetto : Pratica N. 201900000075 - Richiedente: [REDACTED] C.F.: [REDACTED] - SUE - PERMESSO DI COSTRUIRE - realizzazione di una civile abitazione Pratica N. 201900000075

Note Destinatario

Note Mittente

Lavorazione pratica

Fine

Invia al DIRIGENTE

Sospendi Pratica

Integrazione documenti istruttoria

Integrazione documenti pre-rilascio

Richiesta pareri

Rilascia permesso

Comunica sospensione

Comunica preavviso diniego

Controlla note interne

Chiudi Procedimento

Storico Note

| Utente | Data | Note |
|--------------------------------|------|------|
| Nessun record da visualizzare. | | |

✖ Chiudi

Come detto in precedenza verrà avviata la procedura per generare la lettera infatti cliccando nuovamente pulsante si avranno a disposizione le seguenti attività

⚙ **Operazione** ✖

Prat. Edilizia n. 26/2019 (SUE - PERMESSO DI COSTRUIRE) - Oggetto : Pratica N. 201900000075 - Richiedente: ██████████ C.F.: ██████████ - SUE - PERMESSO DI COSTRUIRE - realizzazione di una civile abitazione Pratica N. 201900000075

Note Destinatario

Genera Lettera Sospensione

Lavorazione pratica

Note Mittente

Storico Note

| Utente | Data | Note |
|--------------------------------|------|------|
| Nessun record da visualizzare. | | |

✖ Chiudi

Cliccando su "Lavorazione pratica" verrà visualizzato il dettaglio della pratica consentendo di intervenire in tutte le sue schede e sottoschede. Cliccando su "Genera Lettera Sospensione" verrà visualizzato il dettaglio della pratica posizionandosi nella scheda di interesse e tutte le altre schede disabilitate

Nuovo Trova Annulla Salva Elimina Stampe Ricerca Avanzata Importa pratica da SUAP Home

Pratica N° 26/2019 - Registro N° 27/2019 SUE - PERMESSO DI COSTRUIRE
Istanza OnLine N° 201900000075
IN CORSO Ultimo aggiornamento stato 17/05/2019 09:33:51

Generale Anagrafiche Istruttoria Oneri Rilascio Volture Documenti Indici Agibilita Protocolli, E-Mail Iter

Integrazione documenti Pareri CEC Proposta RUP Comunicazioni

Comunicazioni

Genera Lettera Sospensione per accertamenti N. Protocollo Sospensione Data

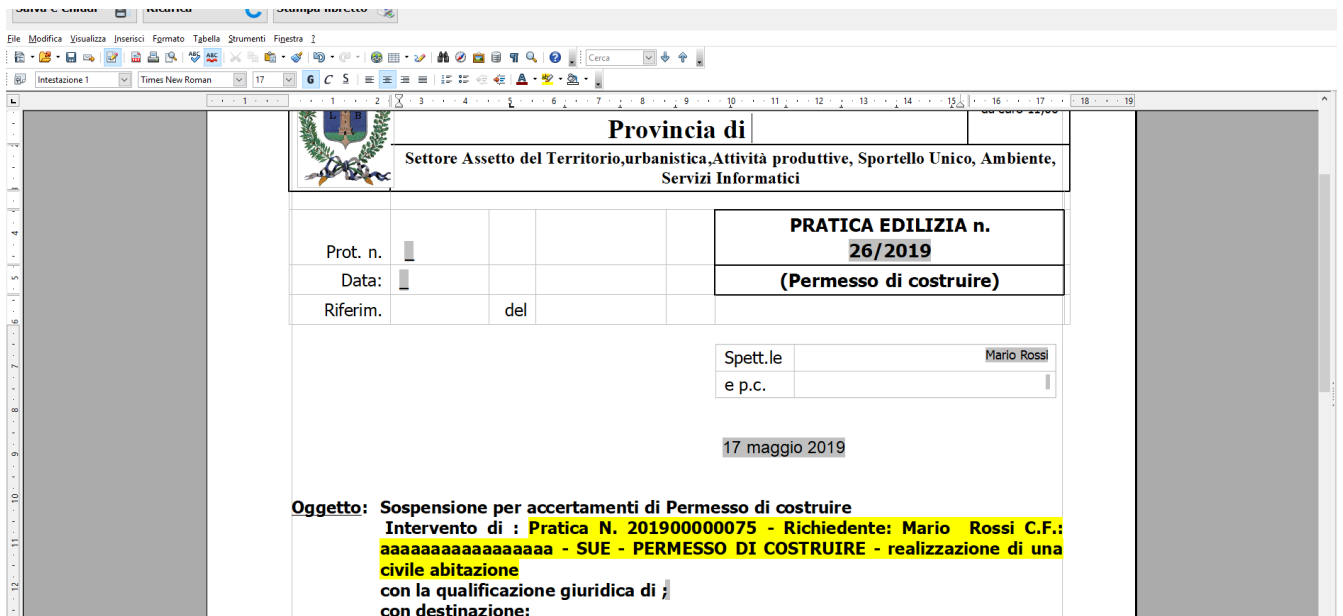
Genera Lettera Preavviso di Diniego N. Protocollo Preavviso Diniego Data

Aggiungi documenti

| Descrizione | Data | Num. Protocollo |
|--------------------------------|------|-----------------|
| Nessun record da visualizzare. | | |

Genera Lettera Integrazione N. Protocollo Integrazione Data

Cliccando su  verrà generata la lettera di comunicazione di sospensione del procedimento.



Provincia di _____
Settore Assetto del Territorio, urbanistica, Attività produttive, Sportello Unico, Ambiente, Servizi Informatici

Prot. n. _____
Data: _____
Riferim. _____ del _____

PRATICA EDILIZIA n. 26/2019 (Permesso di costruire)

Spett.le _____ Mario Rossi
e p.c. _____

17 maggio 2019

Oggetto: Sospensione per accertamenti di Permesso di costruire
Intervento di : Pratica N. 201900000075 - Richiedente: Mario Rossi C.F.: aaaaaaaaaaaaaaaaaa - SUE - PERMESSO DI COSTRUIRE - realizzazione di una civile abitazione con la qualificazione giuridica di _____ con destinazione:

Cliccando su  la lettera verrà salvata nell'elenco dei documenti generati



Cliccando su
seguenti

il dettaglio della pratica verrà chiuso. Le prossime operazioni da eseguire saranno le

Operazione

Prat. Edilizia n. 26/2019 (SUE - PERMESSO DI COSTRUIRE) - Oggetto : Pratica N. 201900000075 - Richiedente: C. F.: E - SUE - PERMESSO DI COSTRUIRE - realizzazione di una civile abitazione Pratica N. 201900000075

Note Destinatario

Note Mittente

Storico Note

| Utente | Data | Note |
|--------------------------------|------|------|
| Nessun record da visualizzare. | | |

L'istruttore può inviare al Responsabile per un controllo ed eventuali modifiche prima della protocollazione o protocollarla.

6.3.9.1 Invio per controllo Lettera Sospensione

Se è stato scelto di inviare la lettera al Responsabile lo stesso avrà come scelte quella di controllare la lettera e/o inviare all'istruttore

Operazione

Prat. Edilizia n. 26/2019 (SUE - PERMESSO DI COSTRUIRE) - Oggetto : Pratica N. 201900000075 - Richiedente: [nome] C.F.: [cognome] - SUE - PERMESSO DI COSTRUIRE - realizzazione di una civile abitazione Pratica N. 201900000075

Note Destinatario

Controlla Lettera Sospensione

Invia all'istruttore

Note Mittente

Storico Note

| Utente | Data | Note |
|--------------------------------|------|------|
| Nessun record da visualizzare. | | |

Chiudi

Cliccando su "Controlla Lettera Sospensione" verrà visualizzato il dettaglio della pratica nella sezione documenti (tutte le altre sezioni sono disabilitate)

Nuovo Trova Annulla Salva Elimina Stampe Ricerca Avanzata Importa pratica da SUAP Home

Pratica N° 26/2019 - Registro N° 27/2019 SUE - PERMESSO DI COSTRUIRE
Istanza OnLine N° 201900000075
IN CORSO Ultimo aggiornamento stato 17/05/2019 11:05:10

Generale Anagrafiche Istruttoria Oneri Rilascio Volture **Documenti** Indici Agibilita Protocolli, E-Mail Iter

Pratiche Allegati (8) Documenti (6)



Documenti (6) Aggiungi modello

| N. | Nome file | Descrizione | Data | Vers. | | | | | |
|--------------------------|--|-------------------------------------|------------|-------|--|--|--|--|--|
| <input type="checkbox"/> | 2019_IdTipoP_1_26_27_templateIstruttoria_16_05_19_0319_v0.odt | SUE - RICHIESTA DOCUMENTAZIO... | 16/05/2019 | 0 | | | | | |
| <input type="checkbox"/> | 2019_IdTipoP_1_26_27_templatePareri_16_05_19_0521_v0.odt | SUE - RICHIESTA DI INTEGRAZIONE ... | 16/05/2019 | 0 | | | | | |
| <input type="checkbox"/> | 2019_IdTipoP_1_26_27_templateRilascio_16_05_19_0402_v0.odt | SUE - RICHIESTA INTEGRAZIONE D... | 16/05/2019 | 0 | | | | | |
| <input type="checkbox"/> | 2019_IdTipoP_1_26_27_templateSTAMPATO_PERMESSO_DI_COSTRUIRE_1... | Rilascio PDC | 17/05/2019 | 0 | | | | | |
| <input type="checkbox"/> | 2019_IdTipoP_1_26_27_ComunicazioneNominativoRDPPermesso_15_05_1... | COMUNICAZIONE NOMINATIVO R... | 15/05/2019 | 0 | | | | | |
| <input type="checkbox"/> | 2019_IdTipoP_1_26_27_SospensionePerAccertamenti_17_05_19_1102_v0.odt | SOSPENSIONE PER ACCERTAMENTI... | 17/05/2019 | 0 | | | | | |

Note 2

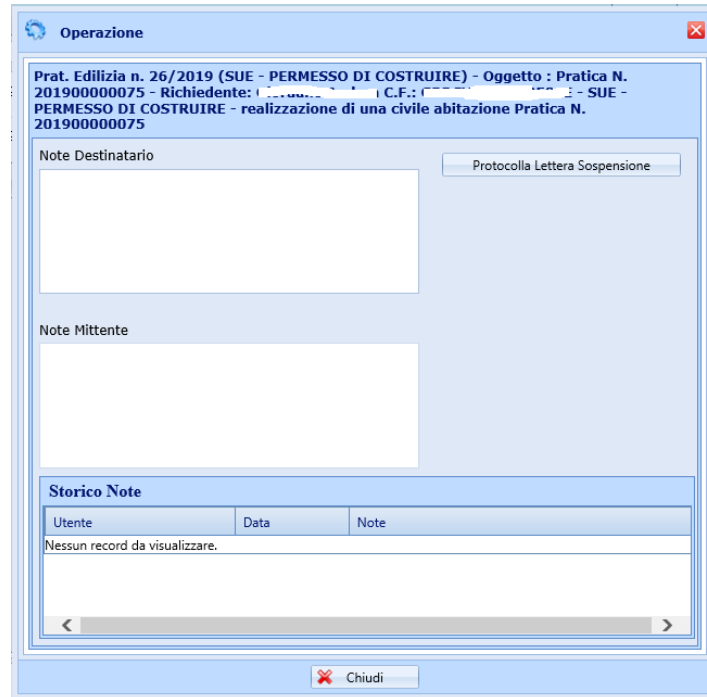
Note interne

Salva

Cliccando su  il documento verrà aperto per apportare le modifiche. Dopo aver cliccato su  Deve essere selezionato "Invia all'Istruttore" per la protocollazione della lettera

6.3.9.2 Protocolla lettera Sospensione

Cliccando su "Protocolla Lettera Sospensione" si aprirà la maschera per la protocollazione del documento



Operazione

Prat. Edilizia n. 26/2019 (SUE - PERMESSO DI COSTRUIRE) - Oggetto : Pratica N. 201900000075 - Richiedente: [redacted] C.F.: [redacted] - SUE - PERMESSO DI COSTRUIRE - realizzazione di una civile abitazione Pratica N. 201900000075

Note Destinatario

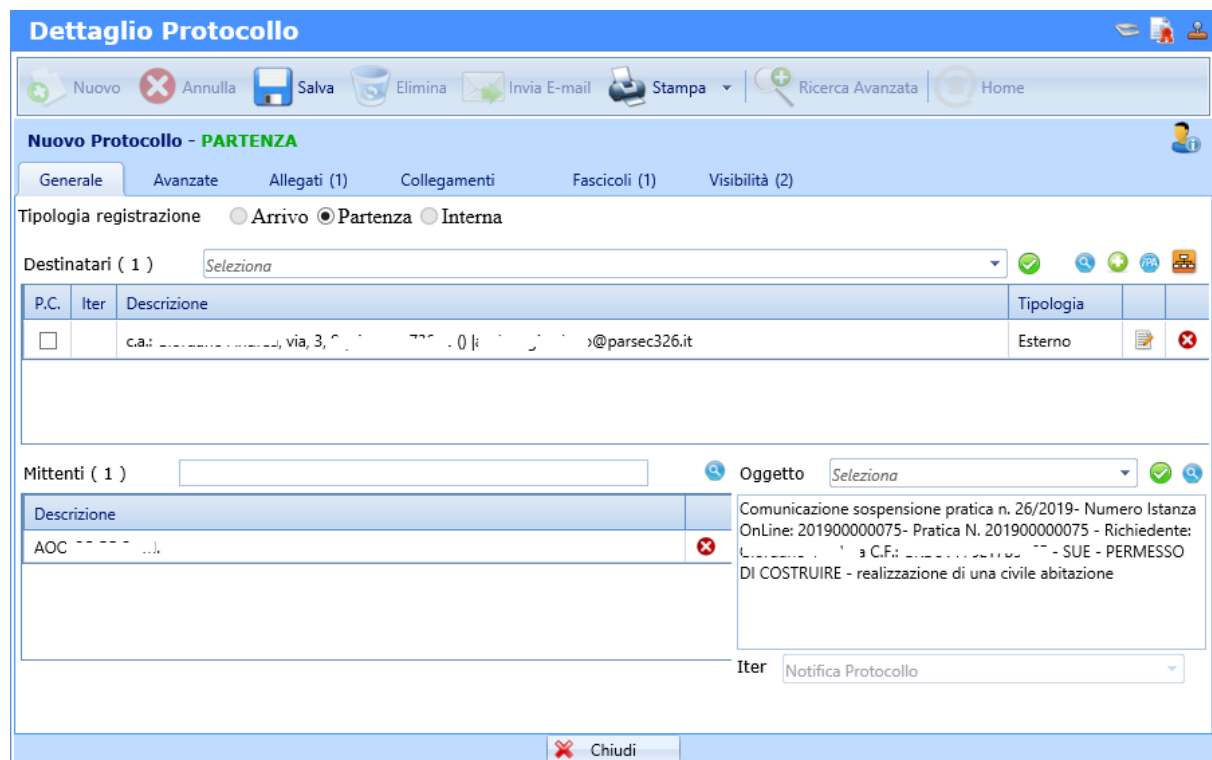
Protocolla Lettera Sospensione

Note Mittente

Storico Note

| Utente | Data | Note |
|--------------------------------|------|------|
| Nessun record da visualizzare. | | |

Chiudi



Dettaglio Protocollo

Nuovo Annulla Salva Elimina Invia E-mail Stampa Ricerca Avanzata Home

Nuovo Protocollo - PARTENZA

Generale Avanzate Allegati (1) Collegamenti Fascicoli (1) Visibilità (2)

Tipologia registrazione Arrivo Partenza Interna

Destinatari (1)

| P.C. | Iter | Descrizione | Tipologia |
|--------------------------|------|---|-----------|
| <input type="checkbox"/> | | ca.: [redacted], via, 3, [redacted] 73020 (Le); [redacted]@parsec326.it | Esterno |

Mittenti (1)

Descrizione

AOC [redacted]

Oggetto

Comunicazione sospensione pratica n. 26/2019- Numero Istanza OnLine: 201900000075- Pratica N. 201900000075 - Richiedente: [redacted] C.F.: [redacted] - SUE - PERMESSO DI COSTRUIRE - realizzazione di una civile abitazione

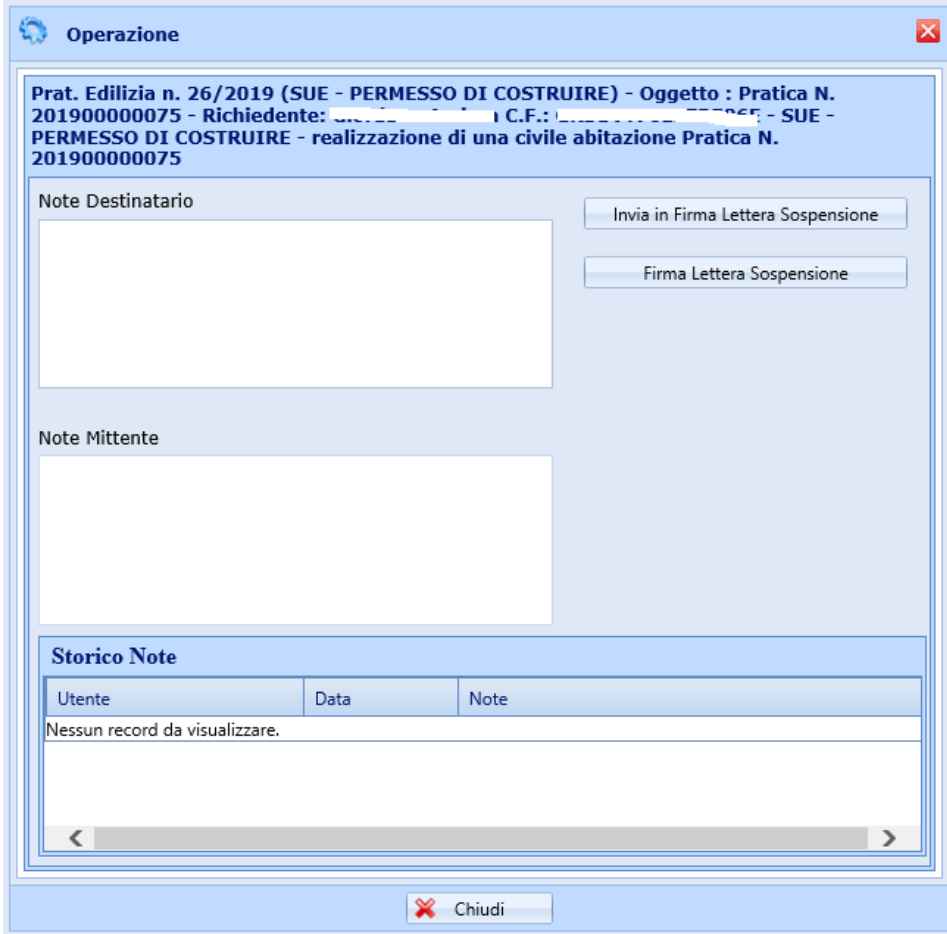
Iter

Chiudi

La lettera generata verrà allegata automaticamente nel protocollo

Dopo l'avvenuta protocollazione le operazioni da compiere sono le seguenti:

- Invia in firma Lettera Sospensione (la pratica viene inviata sulla scrivania attiva del Responsabile del Settore)
- Firma lettera Sospensione (se il Responsabile del procedimento ha facoltà di firma digitale)



Operazione

Prat. Edilizia n. 26/2019 (SUE - PERMESSO DI COSTRUIRE) - Oggetto : Pratica N. 201900000075 - Richiedente: [redacted] C.F.: [redacted] - SUE - PERMESSO DI COSTRUIRE - realizzazione di una civile abitazione Pratica N. 201900000075

Note Destinatario

Invia in Firma Lettera Sospensione

Firma Lettera Sospensione

Note Mittente

Storico Note

| Utente | Data | Note |
|--------------------------------|------|------|
| Nessun record da visualizzare. | | |

Chiudi

6.3.9.3 Invia in Firma Lettera Sospensione

Se è stato scelto di inviare la lettera al Dirigente le attività da eseguire sono le seguenti

Operazione
✖

Prat. Edilizia n. 26/2019 (SUE - PERMESSO DI COSTRUIRE) - Oggetto : Pratica N. 201900000075 - Richiedente: [REDACTED] C.F.: [REDACTED] - SUE - PERMESSO DI COSTRUIRE - realizzazione di una civile abitazione Pratica N. 201900000075

Note Destinatario

Firma Lettera Sospensione

Invia all'istruttore ▾

Note Mittente

Storico Note

| Utente | Data | Note |
|--------------------------------|------|------|
| Nessun record da visualizzare. | | |

✖ Chiudi

Il Dirigente può firmare digitalmente la lettera, rimandarla all'istruttore (senza firmarla o dopo averla firmata), inviare la lettera

6.3.9.3.1 Firma Lettera Sospensione

Cliccando su "Firma Lettera Sospensione" si apre il dettaglio della pratica nella sezione documenti con il file da firmare evidenziato come illustrato in figura

Pratica N° 26/2019 - Registro N° 27/2019 SUE - PERMESSO DI COSTRUIRE
Istanza OnLine N° 20190000075
IN CORSO Ultimo aggiornamento stato 17/05/2019 11:17:56

Generale Anagrafiche Istruttoria Oneri Rilascio Volture **Documenti** Indici Agibilita Protocolli, E-Mail Iter

Pratiche Allegati (8) Documenti (6)

Documenti (6) Aggiungi modello

| N. | Nome file | Descrizione | Data | Vers. | | | | | | |
|--------------------------|--|-------------------------------------|------------|-------|--|--|--|--|--|--|
| <input type="checkbox"/> | 2019_IdTipoP_1_26_27_templateIstruttoria_16_05_19_0319_v0.odt | SUE - RICHIESTA DOCUMENTAZIO... | 16/05/2019 | 0 | | | | | | |
| <input type="checkbox"/> | 2019_IdTipoP_1_26_27_templatePareri_16_05_19_0521_v0.odt | SUE - RICHIESTA DI INTEGRAZIONE ... | 16/05/2019 | 0 | | | | | | |
| <input type="checkbox"/> | 2019_IdTipoP_1_26_27_templateRilascio_16_05_19_0402_v0.odt | SUE - RICHIESTA INTEGRAZIONE D... | 16/05/2019 | 0 | | | | | | |
| <input type="checkbox"/> | 2019_IdTipoP_1_26_27_templateSTAMPATO_PERMESSO_DI_COSTRUIRE_1... | Rilascio PDC | 17/05/2019 | 0 | | | | | | |
| <input type="checkbox"/> | 2019_IdTipoP_1_26_27_ComunicazioneNominativoRDPPermesso_15_05_1... | COMUNICAZIONE NOMINATIVO R... | 15/05/2019 | 0 | | | | | | |
| <input type="checkbox"/> | 2019_IdTipoP_1_26_27_SospensionePerAccertamenti_17_05_19_1102_v0.odt | SOSPENSIONE PER ACCERTAMENTL... | 17/05/2019 | 0 | | | | | | |

Note 2

Note interne

Per apporre la firma digitale cliccare su

6.3.9.3.2 Invia all'Istruttore

Cliccando su "Invia all'Istruttore" la pratica viene rimandata all'Istruttore per l'invio della lettera tramite PEC

6.3.9.3.3 Invia Lettera Sospensione

Cliccando su Invia Lettera Sospensione verrà visualizzata la maschera per l'invio tramite PEC

Invia e-mail

Mittente (4)

Destinatari (3)

- [redacted]@parsec326.it
- [redacted] (cosimo.fortunato@parsec326.it)
- [redacted]@parsec326.it ([redacted]@parsec326.it)

Altri Destinatari

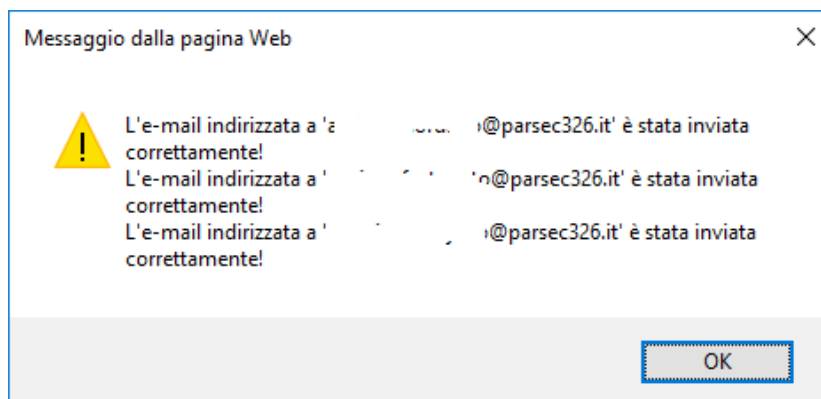
Oggetto **Prot. N. 0000101 del 17/05/2019**
Comunicazione sospensione. N. Pratica 26/2019 Committente: [redacted] a (C.F.: [redacted]-E) Numero Istanza OnLine: 20190000007

Corpo
Pratica N. 201900000075 - Richiedente: [redacted] a C.F.: [redacted]-E - SUE - PERMESSO DI COSTRUIRE - realizzazione di una civile abitazione

Elenco Allegati (8) Dimensione allegati selezionati: 0,000 KB

| <input type="checkbox"/> | N. | Nome file | Impronta | Oggetto | Dim. (MB) | Tipo |
|-------------------------------------|----|--------------------------------|---|-------------------------|-----------|----------|
| <input checked="" type="checkbox"/> | 1 | 2019_idTipoP_1_26_27_Sospen... | E8CC460078E50AB9F478DFC7F5890E6F6A5E1DE7 | SOSPENSIONE PER ACC... | 0,111 | Primario |
| <input type="checkbox"/> | 2 | SUE_26_2019_2200_01865_do... | 98BBE5F0D1323162C5ABC450ECA07FE181576FD1 | All. Email Prot. N. 90 | 0,063 | |
| <input type="checkbox"/> | 3 | 000001767_0001_de4f43ec-6d... | 763680DF0226EE084A73DBE42A2547A825DDBD... | Allegato Prot. N. 90/A | 0,103 | |
| <input type="checkbox"/> | 4 | 2019_idTipoP_1_26_27_Co... | FFD53002A092F02BD96C2902B5373ABDME3A5CE | Con firma digitale 2019 | 0,163 | |

Cliccando su verrà inviata la lettera all'elenco dei destinatari, se l'operazione va a buon fine comparirà il seguente messaggio



6.3.9.4 Firma Lettera Sospensione

Se il Responsabile del procedimento ha la possibilità di firmare digitalmente clicca su "Firma Lettera Sospensione". In questo caso si attiverà la possibilità di inviare la lettera al Dirigente per la cofirma

Cliccando su "Firma Lettera Sospensione" si apre il dettaglio della pratica nella sezione documenti con il file da firmare evidenziato come illustrato in figura

Nuovo Trova Annulla Salva Elimina Stampe Ricerca Avanzata Importa pratica da SUAP Home

Pratica N° 26/2019 - Registro N° 27/2019 SUE - PERMESSO DI COSTRUIRE
Istanza OnLine N° 201900000075
IN CORSO Ultimo aggiornamento stato 17/05/2019 16:57:21

Generale Anagrafiche Istruttoria Oneri Rilascio Volture Documenti Indici Agibilita Protocolli, E-Mail Iter

Pratiche Allegati (8) Documenti (6)

Documenti (6) Aggiungi modello

| N. | Nome file | Descrizione | Data | Vers. | | | | | |
|-------------------------------------|--|-------------------------------------|------------|-------|--|--|--|--|--|
| <input type="checkbox"/> | 1 2019_IdTipoP_1_26_27_templateIstruttoria_16_05_19_0319_v0.odt | SUE - RICHIESTA DOCUMENTAZIO... | 16/05/2019 | 0 | | | | | |
| <input type="checkbox"/> | 2 2019_IdTipoP_1_26_27_templatePareri_16_05_19_0521_v0.odt | SUE - RICHIESTA DI INTEGRAZIONE ... | 16/05/2019 | 0 | | | | | |
| <input type="checkbox"/> | 3 2019_IdTipoP_1_26_27_templateRilascio_16_05_19_0402_v0.odt | SUE - RICHIESTA INTEGRAZIONE D... | 16/05/2019 | 0 | | | | | |
| <input type="checkbox"/> | 4 2019_IdTipoP_1_26_27_templateSTAMPATO_PERMESSO_DI_COSTRUIRE_1... | Rilascio PDC | 17/05/2019 | 0 | | | | | |
| <input type="checkbox"/> | 5 2019_IdTipoP_1_26_27_ComunicazioneNominativoRDPPermesso_15_05_1... | COMUNICAZIONE NOMINATIVO R... | 15/05/2019 | 0 | | | | | |
| <input checked="" type="checkbox"/> | 6 2019_IdTipoP_1_26_27_SospensionePerAccertamenti_17_05_19_1102_v0.odt | SOSPENSIONE PER ACCERTAMENTI... | 17/05/2019 | 0 | | | | | |

Note 2

Note interne

Per apporre la firma digitale cliccare su 

Dopo averla firmata le operazioni da compiere sono invia letter o invia in cofirma

Operazione

Prat. Edilizia n. 26/2019 (SUE - PERMESSO DI COSTRUIRE) - Oggetto : Pratica N. 201900000075 - Richiedente: [redacted] C.F.: [redacted] E - SUE - PERMESSO DI COSTRUIRE - realizzazione di una civile abitazione Pratica N. 201900000075

Note Destinatario Invia Lettera Sospensione

Invia in Cofirma Lettera Sospensione

Note Mittente

Storico Note

| Utente | Data | Note |
|--------------------------------|------|------|
| Nessun record da visualizzare. | | |

6.3.9.4.1 Invia lettera Sospensione

Cliccando su Invia Lettera Prerilascio verrà visualizzata la maschera per l'invio tramite PEC

Invia e-mail

Mittente (4) Selezionare Mittente

Destinatari (3)

- [Nome] <[email]@parsec326.it>
- [Nome] <[email]@parsec326.it> (cosimo.fortunato@parsec326.it)
- [Nome] <[email]@parsec326.it> ([email]@parsec326.it)

Altri Destinatari

Oggetto **Prot. N. 0000101 del 17/05/2019**

Comunicazione sospensione. N. Pratica 26/2019 Committente: [Nome] a (C.F.: [C.F.]) Numero Istanza OnLine: 20190000007

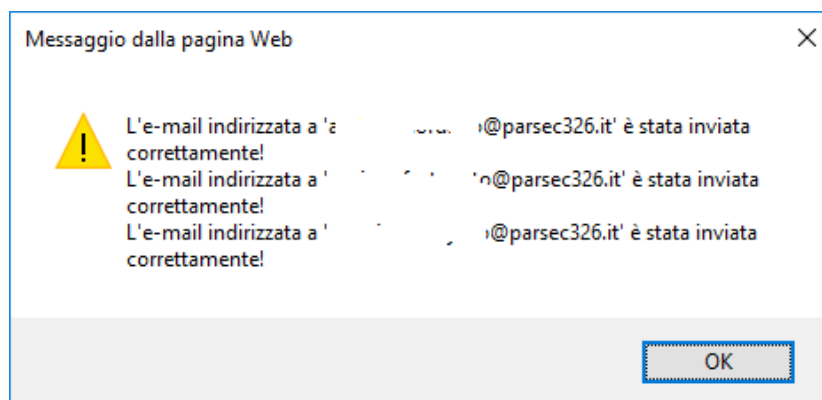
Pratica N. 201900000075 - Richiedente: [Nome] a C.F.: [C.F.] - SUE - PERMESSO DI COSTRUIRE - realizzazione di una civile abitazione

Corpo

Elenco Allegati (8) Dimensione allegati selezionati: 0,000 KB

| <input type="checkbox"/> | N. | Nome file | Impronta | Oggetto | Dim. (MB) | Tipo |
|-------------------------------------|----|--------------------------------|---|--------------------------|-----------|----------|
| <input checked="" type="checkbox"/> | 1 | 2019_IdTipoP_1_26_27_Sospen... | E8CC460078E50AB9F478DFC7F5890E6F6A5E1DE7 | SOSPENSIONE PER ACC... | 0,111 | Primario |
| <input type="checkbox"/> | 2 | SUE_26_2019_2200_01865_do... | 9BBBE5F0D1323162C5ABC450ECA07FE181576FD1 | All. Email Prot. N. 90 | 0,063 | |
| <input type="checkbox"/> | 3 | 000001767_0001_de4f43ec-6d... | 763680DF0226EE084A73DBE42A2547A825DDBD... | Allegato Prot. N. 90/A | 0,103 | |
| <input type="checkbox"/> | 4 | 2019_IdTipoP_1_26_27_Comun... | FFD5390924092F028D96C2902B53734BDMFA5CF | Con firma digitale: 2019 | 0,163 | |

Cliccando su verrà inviata la lettera all'elenco dei destinatari, se l'operazione va a buon fine comparirà il seguente messaggio



6.3.9.4.2 Invia in cofirma Lettera Sospensione

Scegliendo di inviare in cofirma la lettera la pratica edilizia verrà inviata sulla scrivania attiva del Dirigente il quale può cofirmare il documento, rimandare la pratica all'istruttore o inviare la lettera tramite PEC

Operazione ✖

Prat. Edilizia n. 26/2019 (SUE - PERMESSO DI COSTRUIRE) - Oggetto : Pratica N. 201900000075 - Richiedente: [REDACTED] C.F.: [REDACTED] - SUE - PERMESSO DI COSTRUIRE - realizzazione di una civile abitazione Pratica N. 201900000075

Note Destinatario

Note Mittente

Storico Note

| Utente | Data | Note |
|--------------------------------|------|------|
| Nessun record da visualizzare. | | |

6.3.9.4.3 Invia all'istruttore

Cliccando su "Invia all'Istruttore" la pratica viene rimandata all'Istruttore per l'invio della lettera tramite PEC.

6.3.9.4.4 Invia Lettera Sospensione

Cliccando su Invia Lettera Sospensione verrà visualizzata la maschera per l'invio tramite PEC

Invia e-mail

Mittente (4)

Destinatari (3)

- [redacted]@parsec326.it
- [redacted]@parsec326.it (cosimo.fortunato@parsec326.it)
- [redacted]@parsec326.it ([redacted]@parsec326.it)

Altri Destinatari

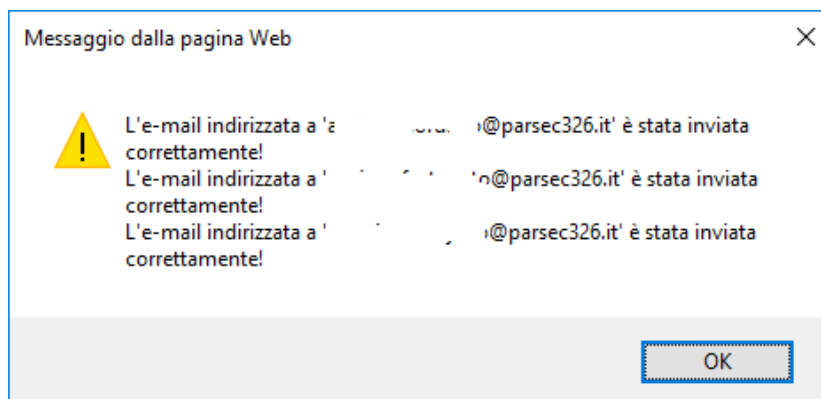
Oggetto **Prot. N. 0000101 del 17/05/2019**
Comunicazione sospensione. N. Pratica 26/2019 Committente: [redacted] a (C.F.: [redacted]-E) Numero Istanza OnLine: 20190000007

Corpo
Pratica N. 201900000075 - Richiedente: [redacted] a C.F.: [redacted]-E - SUE - PERMESSO DI COSTRUIRE - realizzazione di una civile abitazione

Elenco Allegati (8) Dimensione allegati selezionati: 0,000 KB

| <input type="checkbox"/> | N. | Nome file | Impronta | Oggetto | Dim. (MB) | Tipo |
|-------------------------------------|----|--------------------------------|---|-------------------------|-----------|----------|
| <input checked="" type="checkbox"/> | 1 | 2019_idTipoP_1_26_27_Sospen... | E8CC460078E50A89F478DFC7F5890E6F6A5E1DE7 | SOSPENSIONE PER ACC... | 0,111 | Primario |
| <input type="checkbox"/> | 2 | SUE_26_2019_2200_01865_do... | 98BBE5F0D1323162C5ABC450ECA07FE181576FD1 | All. Email Prot. N. 90 | 0,063 | |
| <input type="checkbox"/> | 3 | 000001767_0001_de4f43ec-6d... | 763680DF0226EE084A73DBE42A2547A825DD8D... | Allegato Prot. N. 90/A | 0,103 | |
| <input type="checkbox"/> | 4 | 2019_idTipoP_1_26_27_Co... | FFD53002A092F02RD96C2902B5373ABDME3A5CE | Con firma digitale 2019 | 0,163 | |

Cliccando su verrà inviata la lettera all'elenco dei destinatari, se l'operazione va a buon fine comparirà il seguente messaggio



6.3.9.4.5 Cofirma Lettera Sospensione

Cliccando su cofirma verrà visualizzato il dettaglio della pratica nella sezione allegati dove è presente il file da cofirmare evidenziato

http://localhost:83/sep/UI/PraticheEdilizie/pages/user/GestionePraticaPage.aspx?Mode=UpdatePrat - Internet Explorer

Nuovo Trova Annulla Salva Elimina Stampa Ricerca Avanzata Importa pratica da SUAP Home

Pratica N° 26/2019 - Registro N° 27/2019 SUE - PERMESSO DI COSTRUIRE
Istanza OnLine N° 201900000075
IN CORSO Ultimo aggiornamento stato 17/05/2019 17:08:11

Generale Anagrafiche Istruttoria Oneri Rilascio Volture **Documenti** Indici Agibilita Protocolli, E-Mail Iter

Pratiche Allegati (9) Documenti (6)

Allegati

Descrizione
Nome file Sfoglia...
Tipo Documento primario Documento allegato
Opzioni scanner Fronte retro Mostra interfaccia

Allegati (9)

| Id | Nome File | Descrizione | Contenuto |
|----|--|--|--|
| 4 | 2019_IdTipoP_1_26_27_ComunicazioneNominativoRDPPermesso_15_05_19_0602_v0.pdf.p7m.p7m | Con firma digitale: 2019_IdTipoP_1_26_27_Comunicazione... | Con firma digitale: 2019_IdTipoP_1_26_27_Comunicazione... |
| 5 | 2019_IdTipoP_1_26_27_templateIstruttoria_16_05_19_0319_v0.pdf.p7m.p7m | Con firma digitale: 2019_IdTipoP_1_26_27_templateIstrutto... | Con firma digitale: 2019_IdTipoP_1_26_27_templateIstrutto... |
| 6 | 2019_IdTipoP_1_26_27_templateRilascio_16_05_19_0402_v0.pdf.p7m.p7m | Con firma digitale: 2019_IdTipoP_1_26_27_templateRilascio... | Con firma digitale: 2019_IdTipoP_1_26_27_templateRilascio... |
| 7 | 2019_IdTipoP_1_26_27_templatePareri_16_05_19_0521_v0.pdf.p7m.p7m | Con firma digitale: 2019_IdTipoP_1_26_27_templatePareri_... | Con firma digitale: 2019_IdTipoP_1_26_27_templatePareri_... |
| 8 | 2019_IdTipoP_1_26_27_templateSTAMPATO_PERMESSO_DI_COSTRUIRE_17_05_19_0849_v0.pdf.p7m.p7m | Con firma digitale: 2019_IdTipoP_1_26_27_templateSTAMP... | Con firma digitale: 2019_IdTipoP_1_26_27_templateSTAMP... |
| 9 | 2019_IdTipoP_1_26_27_SospensionePerAccertamenti_17_05_19_1102_v0.pdf.p7m | Con firma digitale: SOSPENSIONE PER ACCERTAMENTI TE... | Con firma digitale: SOSPENSIONE PER ACCERTAMENTI TE... |

Per apporre la firma digitale cliccare su 
Dopo la cofirma si ha la possibilità di rimandare la pratica edilizia all'Istruttore o inviare la lettera tramite PEC

Operazione

Prat. Edilizia n. 26/2019 (SUE - PERMESSO DI COSTRUIRE) - Oggetto : Pratica N. 201900000075 - Richiedente: [redacted] C.F.: [redacted] - SUE - PERMESSO DI COSTRUIRE - realizzazione di una civile abitazione Pratica N. 201900000075

Note Destinatario Invia all'istruttore ▾


Note Mittente

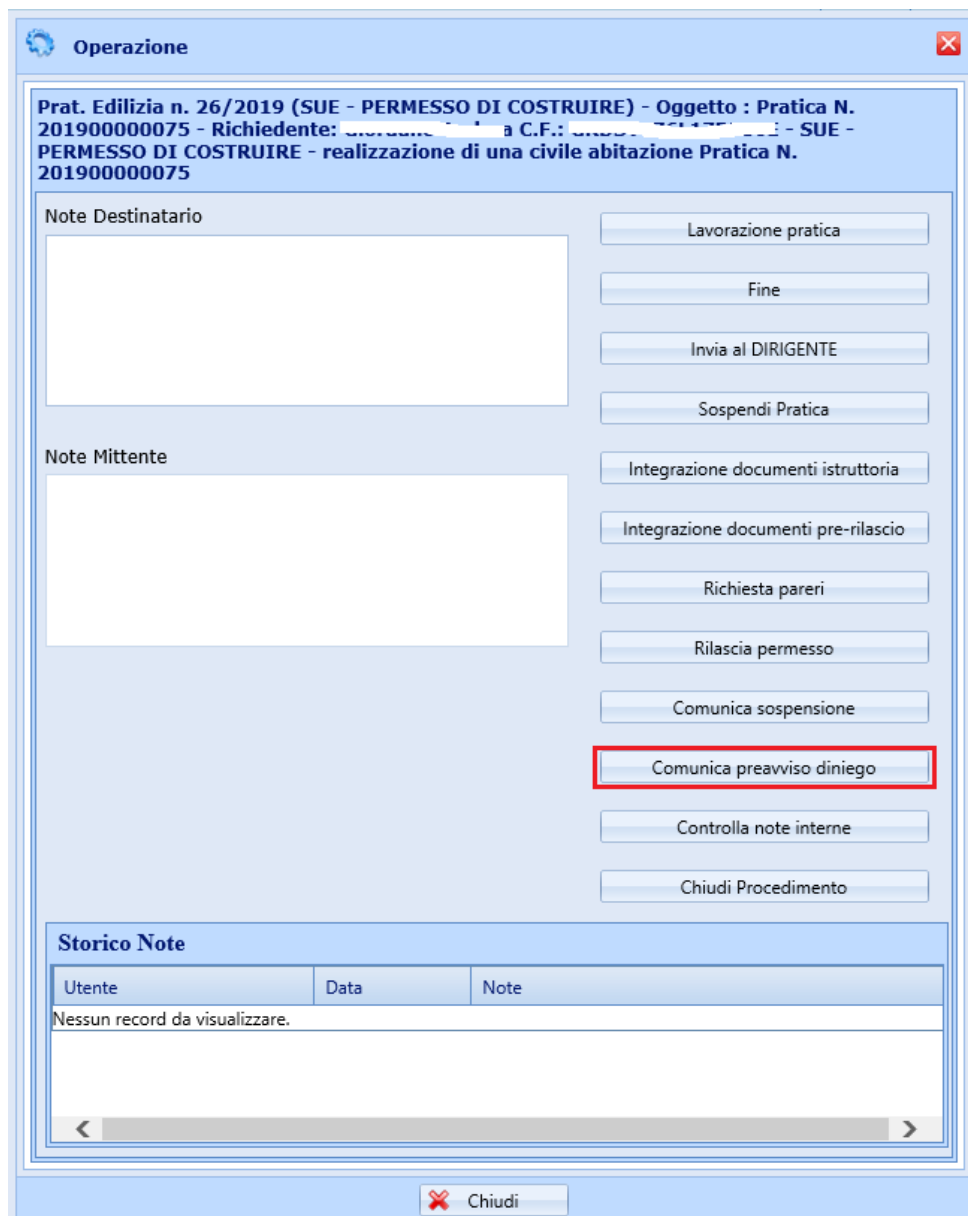
Storico Note

| Utente | Data | Note |
|--------------------------------|------|------|
| Nessun record da visualizzare. | | |

Chiudi

6.3.10 Comunica preavviso diniego

Dopo aver cliccato sul pulsante , l'istruttore cliccando sul tasto "Comunica preavviso diniego" avvia il procedimento per generare, protocollare, firma digitale ed invio tramite PEC della lettera di nomina del responsabile del procedimento



Operazione

Prat. Edilizia n. 26/2019 (SUE - PERMESSO DI COSTRUIRE) - Oggetto : Pratica N. 201900000075 - Richiedente: ... C.F.: ... - SUE - PERMESSO DI COSTRUIRE - realizzazione di una civile abitazione Pratica N. 201900000075

Note Destinatario

Note Mittente

Lavorazione pratica

Fine

Invia al DIRIGENTE

Sospendi Pratica

Integrazione documenti istruttoria

Integrazione documenti pre-rilascio

Richiesta pareri

Rilascia permesso

Comunica sospensione

Comunica preavviso diniego


Controlla note interne

Chiudi Procedimento

Storico Note

| Utente | Data | Note |
|--------------------------------|------|------|
| Nessun record da visualizzare. | | |

Chiudi

Come detto in precedenza verrà avviata la procedura per generare la lettera infatti cliccando nuovamente pulsante  si avranno a disposizione le seguenti attività

Operazione

Prat. Edilizia n. 26/2019 (SUE - PERMESSO DI COSTRUIRE) - Oggetto : Pratica N. 201900000075 - Richiedente: C. F. a C.F.: - SUE - PERMESSO DI COSTRUIRE - realizzazione di una civile abitazione Pratica N. 201900000075

Note Destinatario

Genera Lettera Preavviso Diniego

Lavorazione pratica

Note Mittente

Storico Note

| Utente | Data | Note |
|--------------------------------|------|------|
| Nessun record da visualizzare. | | |

Chiudi

Cliccando su "Lavorazione pratica" verrà visualizzato il dettaglio della pratica consentendo di intervenire in tutte le sue schede e sottoschede. Cliccando su "Genera Lettera Preavviso Diniego" verrà visualizzato il dettaglio della pratica posizionandosi nella scheda di interessa e tutte le altre schede disabilitate

Nuovo Trova Annulla Salva Elimina Stampe Ricerca Avanzata Importa pratica da SUAP Home

Pratica N° 26/2019 - Registro N° 27/2019 SUE - PERMESSO DI COSTRUIRE
Istanza OnLine N° 201900000075
IN CORSO Ultimo aggiornamento stato 17/05/2019 17:12:25

Generale Anagrafiche Istruttoria Oneri Rilascio Volture Documenti Indici Agibilita Protocolli, E-Mail Iter

Integrazione documenti Pareri CEC Proposta RUP Comunicazioni

Comunicazioni

Genera Lettera Sospensione per accertamenti N. Protocollo Sospensione 102 Data 17/05/2019

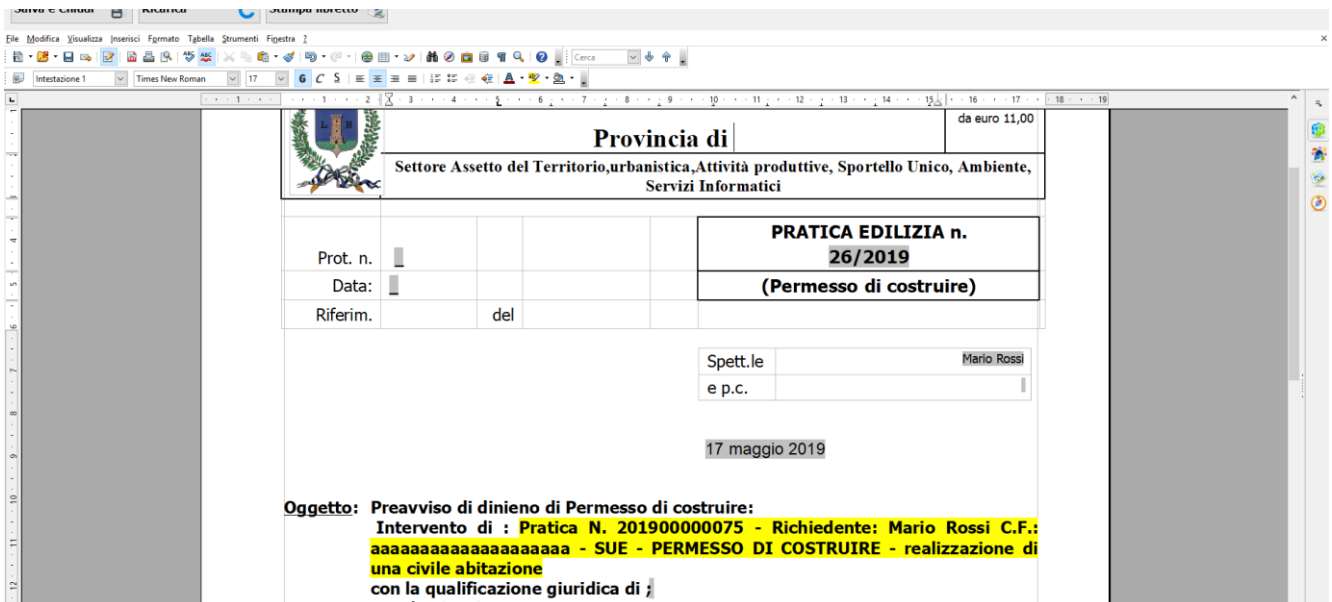
Genera Lettera Preavviso di Diniego N. Protocollo Preavviso Diniego Data

Aggiungi documenti

| Descrizione | Data | Num. Protocollo |
|--------------------------------|------|-----------------|
| Nessun record da visualizzare. | | |

Genera Lettera Integrazione N. Protocollo Integrazione Data

Cliccando su  verrà generata la lettera di comunicazione del RUP.



Cliccando su  la lettera verrà salvata nell'elenco dei documenti generati

Cliccando su  il dettaglio della pratica verrà chiuso. Le prossime operazioni da eseguire saranno le seguenti

Operazione

Prat. Edilizia n. 26/2019 (SUE - PERMESSO DI COSTRUIRE) - Oggetto : Pratica N. 201900000075 - Richiedente: [REDACTED] C.F.: [REDACTED] - SUE - PERMESSO DI COSTRUIRE - realizzazione di una civile abitazione Pratica N. 201900000075

Note Destinatario

Invia per Controllo Lettera Preavviso Diniego

Protocolla Lettera Preavviso Diniego

Note Mittente

Storico Note

| Utente | Data | Note |
|--------------------------------|------|------|
| Nessun record da visualizzare. | | |

L'istruttore può inviare al Responsabile per un controllo ed eventuali modifiche prima della protocollazione o protocollarla.

6.3.10.1 Invio per controllo Lettera Preavviso Diniego

Se è stato scelto di inviare la lettera al Responsabile lo stesso avrà come scelte quella di controllare la lettera e/o inviare all'istruttore

Operazione

Prat. Edilizia n. 26/2019 (SUE - PERMESSO DI COSTRUIRE) - Oggetto : Pratica N. 201900000075 - Richiedente: _____ a C.F.: _____ - SUE - PERMESSO DI COSTRUIRE - realizzazione di una civile abitazione Pratica N. 201900000075

Note Destinatario Controlla Lettera Preavviso Diniego

Note Mittente

Storico Note

| Utente | Data | Note |
|--------------------------------|------|------|
| Nessun record da visualizzare. | | |

Cliccando su "Controlla Lettera Preavviso Diniego" verrà visualizzato il dettaglio della pratica nella sezione documenti (tutte le altre sezioni sono disabilitate)

Nuovo Trova Annulla Salva Elimina Stampe Ricerca Avanzata Importa pratica da SUAP Home

Pratica N° 26/2019 - Registro N° 27/2019 SUE - PERMESSO DI COSTRUIRE
Istanza OnLine N° 201900000075
IN CORSO Ultimo aggiornamento stato 17/05/2019 17:19:11

Generale Anagrafiche Istruttoria Oneri Rilascio Volture **Documenti** Indici Agibilita Protocolli, E-Mail Iter

Pratiche Allegati (9) Documenti (7)

Documenti (7) Aggiungi modello

| <input type="checkbox"/> | 1 | 2019_IdTipoP_1_26_27_templateIstruttoria_16_05_19_0319_v0.odt | SUE - RICHIESTA DOCUMENTAZIO... | 16/05/2019 | 0 | | | | | |
|--------------------------|---|--|-------------------------------------|------------|---|--|--|--|--|--|
| <input type="checkbox"/> | 2 | 2019_IdTipoP_1_26_27_templatePareri_16_05_19_0521_v0.odt | SUE - RICHIESTA DI INTEGRAZIONE ... | 16/05/2019 | 0 | | | | | |
| <input type="checkbox"/> | 3 | 2019_IdTipoP_1_26_27_templateRilascio_16_05_19_0402_v0.odt | SUE - RICHIESTA INTEGRAZIONE D... | 16/05/2019 | 0 | | | | | |
| <input type="checkbox"/> | 4 | 2019_IdTipoP_1_26_27_templateSTAMPATO_PERMESSO_DI_COSTRUIRE_1... | Rilascio PDC | 17/05/2019 | 0 | | | | | |
| <input type="checkbox"/> | 5 | 2019_IdTipoP_1_26_27_ComunicazioneNominativoRDPPermesso_15_05_1... | COMUNICAZIONE NOMINATIVO R... | 15/05/2019 | 0 | | | | | |
| <input type="checkbox"/> | 6 | 2019_IdTipoP_1_26_27_SospensionePerAccertamenti_17_05_19_1102_v0.odt | SOSPENSIONE PER ACCERTAMENTI... | 17/05/2019 | 0 | | | | | |
| <input type="checkbox"/> | 7 | 2019_IdTipoP_1_26_27_PreavvisoDiDiniego_17_05_19_0517_v0.odt | PREAVVISO DINIEGO | 17/05/2019 | 0 | | | | | |

Note 2

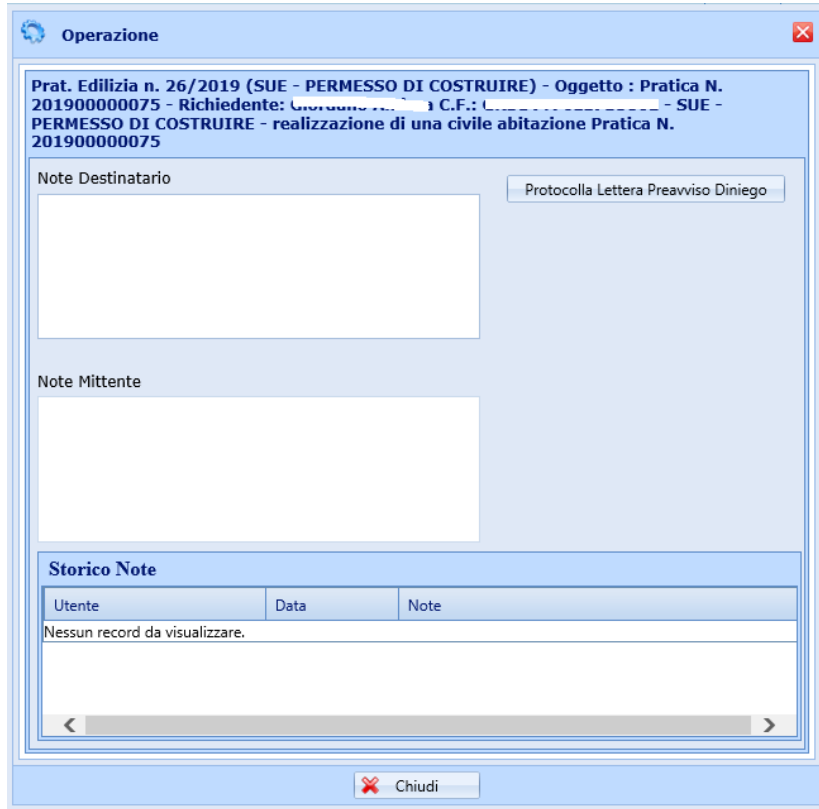
Note interne

Cliccando su il documento verrà aperto per apportare le modifiche. Dopo aver cliccato su Salva

Deve essere selezionato "Invia all'Istruttore" per la protocollazione della lettera

6.3.10.2 **Protocolla lettera Preavviso Diniego**

Cliccando su "Protocolla Lettera Preavviso Diniego" si aprirà la maschera per la protocollazione del documento



The screenshot shows a dialog box titled "Operazione" with a close button (X) in the top right corner. The main content area contains the following text:

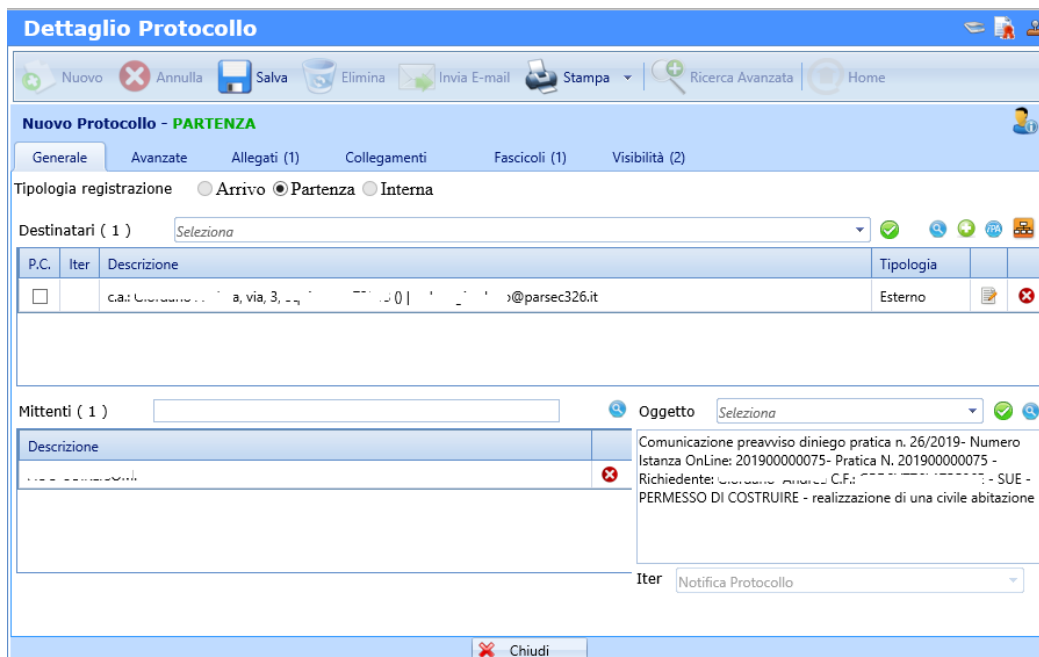
Prat. Edilizia n. 26/2019 (SUE - PERMESSO DI COSTRUIRE) - Oggetto : Pratica N. 201900000075 - Richiedente: [redacted] C.F.: [redacted] - SUE - PERMESSO DI COSTRUIRE - realizzazione di una civile abitazione Pratica N. 201900000075

Below this text are two text input fields: "Note Destinatario" and "Note Mittente". To the right of the "Note Destinatario" field is a button labeled "Protocolla Lettera Preavviso Diniego".

At the bottom of the dialog is a "Storico Note" section with a table header:

| Utente | Data | Note |
|--------------------------------|------|------|
| Nessun record da visualizzare. | | |

At the very bottom of the dialog is a "Chiudi" button with a close icon (X).



The screenshot shows the "Dettaglio Protocollo" window. At the top, there is a toolbar with icons for "Nuovo", "Annulla", "Salva", "Elimina", "Invia E-mail", "Stampa", "Ricerca Avanzata", and "Home".

The main header area shows "Nuovo Protocollo - PARTENZA" and navigation tabs: "Generale", "Avanzate", "Allegati (1)", "Collegamenti", "Fascicoli (1)", and "Visibilità (2)".

Below the tabs, there are radio buttons for "Tipologia registrazione": "Arrivo", "Partenza" (selected), and "Interna".

The "Destinatari (1)" section shows a dropdown menu with "Seleziona" and a table of recipients:

| P.C. | Iter | Descrizione | Tipologia |
|--------------------------|------|--|-----------|
| <input type="checkbox"/> | | ca: [redacted] a, via, 3, [redacted] [redacted]@parsec326.it | Esterno |

The "Mittenti (1)" section shows an empty input field and an "Oggetto" dropdown menu with "Seleziona".

Below the "Mittenti" section is a table for the sender:

| Descrizione |
|--|
| Comunicazione preavviso diniego pratica n. 26/2019- Numero Istanza OnLine: 201900000075- Pratica N. 201900000075 - Richiedente: [redacted] C.F.: [redacted] - SUE - PERMESSO DI COSTRUIRE - realizzazione di una civile abitazione |

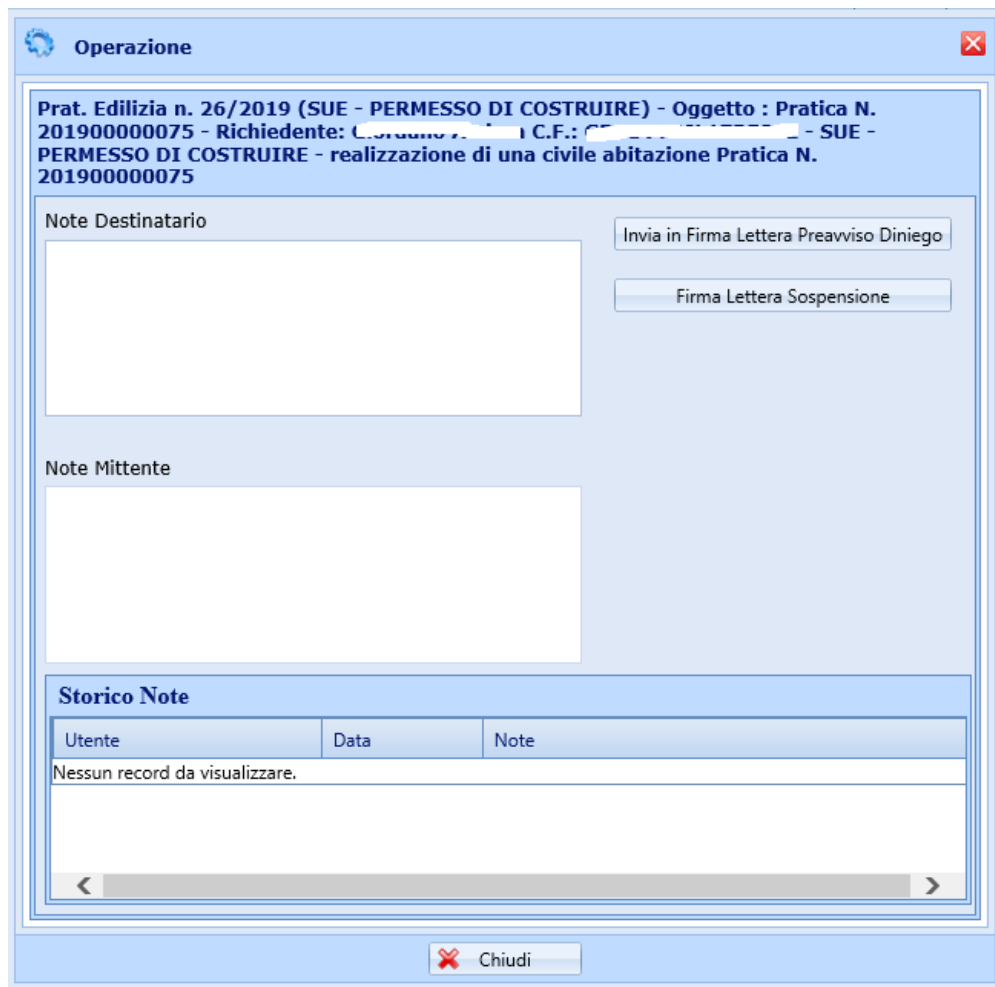
At the bottom right, there is an "Iter" dropdown menu with "Notifica Protocollo" selected.

At the bottom center is a "Chiudi" button with a close icon (X).

La lettera generata verrà allegata automaticamente nel protocollo

Dopo l'avvenuta protocollazione le operazioni da compiere sono le seguenti:

- Invia in firma Lettera Preavviso Diniego (la pratica viene inviata sulla scrivania attiva del Responsabile del Settore)
- Firma lettera Preavviso Diniego (se il Responsabile del procedimento ha facoltà di firma digitale)



Operazione

Prat. Edilizia n. 26/2019 (SUE - PERMESSO DI COSTRUIRE) - Oggetto : Pratica N. 201900000075 - Richiedente: [redacted] C.F.: [redacted] - SUE - PERMESSO DI COSTRUIRE - realizzazione di una civile abitazione Pratica N. 201900000075

Note Destinatario

Invia in Firma Lettera Preavviso Diniego

Firma Lettera Sospensione

Note Mittente

Storico Note

| Utente | Data | Note |
|--------------------------------|------|------|
| Nessun record da visualizzare. | | |

Chiudi

6.3.10.3 Invia in Firma Lettera Preravviso Diniego

Se è stato scelto di inviare la lettera al Dirigente le attività da eseguire sono le seguenti

Operazione
✖

Prat. Edilizia n. 26/2019 (SUE - PERMESSO DI COSTRUIRE) - Oggetto : Pratica N. 201900000075 - Richiedente: [redacted] C.F.: [redacted] - SUE - PERMESSO DI COSTRUIRE - realizzazione di una civile abitazione Pratica N. 201900000075

Note Destinatario

Firma Lettera Preavviso Diniego

▼
 Invia all'istruttore

Invia Lettera Preavviso Diniego

Note Mittente

Storico Note

| Utente | Data | Note |
|--------------------------------|------|------|
| Nessun record da visualizzare. | | |

<
>

✖ Chiudi

Il Dirigente può firmare digitalmente la lettera, rimandarla all'istruttore (senza firmarla o dopo averla firmata), inviare la lettera

6.3.10.3.1 Firma Lettera Preavviso Diniego

Cliccando su "Firma Lettera Preavviso Diniego" si apre il dettaglio della pratica nella sezione documenti con il file da firmare evidenziato come illustrato in figura

Pratica N° 26/2019 - Registro N° 27/2019 SUE - PERMESSO DI COSTRUIRE
Istanza OnLine N° 20190000075
IN CORSO Ultimo aggiornamento stato 17/05/2019 17:22:31

Generale Anagrafiche Istruttoria Oneri Rilascio Volture **Documenti** Indici Agibilita' Protocolli, E-Mail Iter

Pratiche Allegati (9) Documenti (7)

Documenti (7) Aggiungi modello

| | | | | | | | | | |
|--------------------------|---|--|-------------------------------------|------------|---|--|--|--|--|
| <input type="checkbox"/> | 1 | 2019_IdTipoP_1_26_27_templateIstruttoria_16_05_19_0319_v0.odt | SUE - RICHIESTA DOCUMENTAZIO... | 16/05/2019 | 0 | | | | |
| <input type="checkbox"/> | 2 | 2019_IdTipoP_1_26_27_templatePareri_16_05_19_0521_v0.odt | SUE - RICHIESTA DI INTEGRAZIONE ... | 16/05/2019 | 0 | | | | |
| <input type="checkbox"/> | 3 | 2019_IdTipoP_1_26_27_templateRilascio_16_05_19_0402_v0.odt | SUE - RICHIESTA INTEGRAZIONE D... | 16/05/2019 | 0 | | | | |
| <input type="checkbox"/> | 4 | 2019_IdTipoP_1_26_27_templateSTAMPATO_PERMESSO_DI_COSTRUIRE_1... | Rilascio PDC | 17/05/2019 | 0 | | | | |
| <input type="checkbox"/> | 5 | 2019_IdTipoP_1_26_27_ComunicazioneNominativoRDPPermesso_15_05_1... | COMUNICAZIONE NOMINATIVO R... | 15/05/2019 | 0 | | | | |
| <input type="checkbox"/> | 6 | 2019_IdTipoP_1_26_27_SospensionePerAccertamenti_17_05_19_1102_v0.odt | SOSPENSIONE PER ACCERTAMENTI... | 17/05/2019 | 0 | | | | |
| <input type="checkbox"/> | 7 | 2019_IdTipoP_1_26_27_PreavvisoDiDiniego_17_05_19_0517_v0.odt | PREAVVISO DINIEGO | 17/05/2019 | 0 | | | | |

Note 2

Note interne

Per apporre la firma digitale cliccare su

6.3.10.3.2 Invia all'Istruttore

Cliccando su "Invia all'Istruttore" la pratica viene rimandata all'Istruttore per l'invio della lettera tramite PEC

6.3.10.3.3 Invia Lettera Preavviso Diniego

Cliccando su Invia Lettera Preavviso Diniego verrà visualizzata la maschera per l'invio tramite PEC

Invia e-mail

Mittente (4)

Destinatari (3)

- [email address]@parsec326.it
- [email address]@parsec326.it
- [email address]@parsec326.it

Altri Destinatari

Oggetto **Prot. N. 0000103 del 17/05/2019**

Preavviso diniego. N. Pratica 26/2019 Committente: [redacted] (C.F.: [redacted]) Numero Istanza OnLine: 201900000075

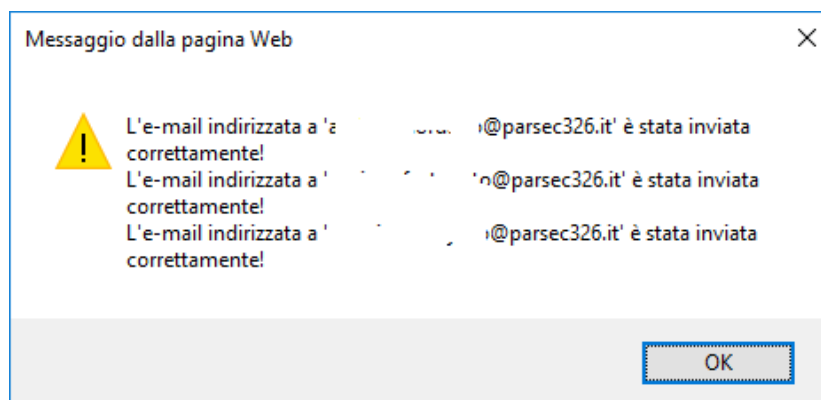
Pratica N. 201900000075 - Richiedente: [redacted] C.F.: [redacted] - SUE - PERMESSO DI COSTRUIRE - realizzazione di una civile abitazione

Corpo

Elenco Allegati (9) Dimensione allegati selezionati: 0,000 KB

| <input type="checkbox"/> | N. | Nome file | Impronta | Oggetto | Dim. (MB) | Tipo |
|-------------------------------------|----|---------------------------------|---|-----------------------------|-----------|----------|
| <input checked="" type="checkbox"/> | 1 | 2019_IdTipoP_1_26_27_Preaavi... | 684507005101AE69D0394D0F32F087ED896D984D | PREAVVISO DINIEGO | 0,111 | Primario |
| <input type="checkbox"/> | 2 | SUE_26_2019_2200_01865_do... | 9BBBE5F0D1323162C5ABC450ECA07FE181576FD1 | All. Email Prot. N. 90 | 0,063 | |
| <input type="checkbox"/> | 3 | 000001767_0001_de4f43ec-6d... | 763680DF0226EE084A73DBE42A2547A825DDBD... | Allegato Prot. N. 90/A | 0,103 | |
| <input type="checkbox"/> | 4 | 2019_IdTipoP_1_26_27_Comun... | FFD5390924092F02BD96C2902B53734BD4E3A5CF | Con firma digitale: 2019... | 0,163 | |

Cliccando su verrà inviata la lettera all'elenco dei destinatari, se l'operazione va a buon fine comparirà il seguente messaggio



6.3.10.4 Firma Lettera Preavviso Diniego

Se il Responsabile del procedimento ha la possibilità di firmare digitalmente clicca su "Firma Lettera Preavviso Diniego". In questo caso si attiverà la possibilità di inviare la lettera al Dirigente per la cofirma

Cliccando su "Firma Lettera Preavviso Diniego" si apre il dettaglio della pratica nella sezione documenti con il file da firmare evidenziato come illustrato in figura

Pratica N° 26/2019 - Registro N° 27/2019 SUE - PERMESSO DI COSTRUIRE
Istanza OnLine N° 201900000075
IN CORSO Ultimo aggiornamento stato 17/05/2019 17:38:10

Generale Anagrafiche Istruttoria Oneri Rilascio Vulture **Documenti** Indici Agibilita Protocolli, E-Mail Iter

Pratiche Allegati (10) **Documenti (7)**

Documenti (7) Aggiungi modello

| N. | Nome file | Descrizione | Data | Vers. |
|----|--|-------------------------------------|------------|-------|
| 1 | 2019_IdTipoP_1_26_27_templateIstruttoria_16_05_19_0319_v0.odt | SUE - RICHIESTA DOCUMENTAZIO... | 16/05/2019 | 0 |
| 2 | 2019_IdTipoP_1_26_27_templateParei_16_05_19_0521_v0.odt | SUE - RICHIESTA DI INTEGRAZIONE ... | 16/05/2019 | 0 |
| 3 | 2019_IdTipoP_1_26_27_templateRilascio_16_05_19_0402_v0.odt | SUE - RICHIESTA INTEGRAZIONE D... | 16/05/2019 | 0 |
| 4 | 2019_IdTipoP_1_26_27_templateSTAMPATO_PERMESSO_DI_COSTRUIRE_1... | Rilascio PDC | 17/05/2019 | 0 |
| 5 | 2019_IdTipoP_1_26_27_ComunicazioneNominativoRDPPermesso_15_05_1... | COMUNICAZIONE NOMINATIVO R... | 15/05/2019 | 0 |
| 6 | 2019_IdTipoP_1_26_27_SospensionePerAccertamenti_17_05_19_1102_v0.odt | SOSPENSIONE PER ACCERTAMENTI... | 17/05/2019 | 0 |

Note 2

Note interne

Per apporre la firma digitale cliccare su

Dopo averla firmata le operazioni da compiere sono invia letter o invia in cofirma

Operazione

Prat. Edilizia n. 26/2019 (SUE - PERMESSO DI COSTRUIRE) - Oggetto : Pratica N. 201900000075 - Richiedente: [redacted] C.F.: [redacted] SUE - PERMESSO DI COSTRUIRE - realizzazione di una civile abitazione Pratica N. 201900000075

Note Destinatario

Invia Lettera Preavviso Diniego

Invia in Cofirma Lettera Preavviso Diniego

Note Mittente

Storico Note

| Utente | Data | Note |
|--------------------------------|------|------|
| Nessun record da visualizzare. | | |

Chiudi

6.3.10.4.1 Invia lettera Preavviso Diniego

Cliccando su Invia Lettera Preavviso Diniego verrà visualizzata la maschera per l'invio tramite PEC

Invia e-mail

Mittente (4) Selezionare Mittente

Destinatari (3)

- lecce@parsec326.it
- bari@parsec326.it
- foggia@parsec326.it

Altri Destinatari

Oggetto Prot. N. 0000103 del 17/05/2019

Pravviso diniego. N. Pratica 26/2019 Committente: (C.F.:) Numero Istanza OnLine: 201900000075

Pratica N. 201900000075 - Richiedente: C.F.: - SUE - PERMESSO DI COSTRUIRE - realizzazione di una civile abitazione


Corpo

Elenco Allegati (9) Dimensione allegati selezionati: 0,000 KB

| <input type="checkbox"/> | N. | Nome file | Impronta | Oggetto | Dim. (MB) | Tipo |
|-------------------------------------|----|---------------------------------|---|-------------------------|-----------|----------|
| <input checked="" type="checkbox"/> | 1 | 2019_IdTipoP_1_26_27_Preaavi... | 684507005101AE69D0394D0F32F087ED896D984D | PREAVVISO DINIEGO | 0,111 | Primario |
| <input type="checkbox"/> | 2 | SUE_26_2019_2200_01865_do... | 98BBE5F0D1323162C5ABC450ECA07FE181576FD1 | All. Email Prot. N. 90 | 0,063 | |
| <input type="checkbox"/> | 3 | 000001767_0001_de4f43ec-6d... | 763680DF0226EE084A73DBE42A2547A825DDBD... | Allegato Prot. N. 90/A | 0,103 | |
| <input type="checkbox"/> | 4 | 2019_IdTipoP_1_26_27_Comun... | FFD53002A002E028D96C2802B53734BD4E3A5CF | Con firma digitale 2019 | 0,163 | |

Cliccando su verrà inviata la lettera all'elenco dei destinatari, se l'operazione va a buon fine comparirà il seguente messaggio

Messaggio dalla pagina Web ✕



L'e-mail indirizzata a 'lecce@parsec326.it' è stata inviata correttamente!

L'e-mail indirizzata a 'bari@parsec326.it' è stata inviata correttamente!

L'e-mail indirizzata a 'foggia@parsec326.it' è stata inviata correttamente!

6.3.10.4.2 Invia in cofirma Lettera Preavviso Diniego

Scegliendo di inviare in cofirma la lettera la pratica edilizia verrà inviata sulla scrivania attiva del Dirigente il quale può cofirmare il documento, rimandare la pratica all'istruttore o inviare la lettera tramite PEC

Operazione
✖

Prat. Edilizia n. 26/2019 (SUE - PERMESSO DI COSTRUIRE) - Oggetto : Pratica N. 201900000075 - Richiedente: [redacted] C.F.: [redacted] - SUE - PERMESSO DI COSTRUIRE - realizzazione di una civile abitazione Pratica N. 201900000075

Note Destinatario

Note Mittente

Storico Note

| Utente | Data | Note |
|--------------------------------|------|------|
| Nessun record da visualizzare. | | |

6.3.10.4.3 *Invia all'istruttore*

Cliccando su "Invia all'Istruttore" la pratica viene rimandata all'Istruttore per l'invio della lettera tramite PEC.

6.3.10.4.4 *Invia Lettera Preavviso Diniego*

Cliccando su Invia Lettera Preavviso Diniego verrà visualizzata la maschera per l'invio tramite PEC

Invia e-mail

Mittente (4) Selezionare Mittente

Destinatari (3)

Altri Destinatari

Oggetto **Prot. N. 0000103 del 17/05/2019**

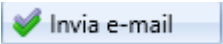
Preavviso diniego. N. Pratica 26/2019 Committente: ... (C.F.: ...) Numero Istanza OnLine: 201900000075

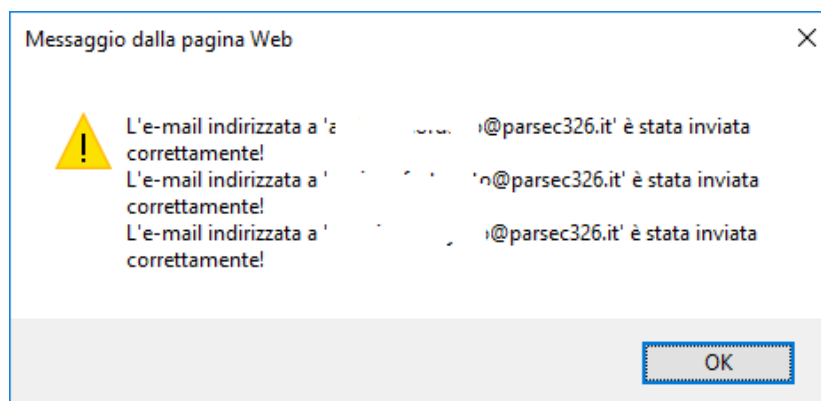
Pratica N. 201900000075 - Richiedente: ... C.F.: ... SUE - PERMESSO DI COSTRUIRE - realizzazione di una civile abitazione

Corpo

Elenco Allegati (9) Dimensione allegati selezionati: 0,000 KB

| <input type="checkbox"/> | N. | Nome file | Impronta | Oggetto | Dim. (MB) | Tipo |
|-------------------------------------|----|---------------------------------|---|--------------------------|-----------|----------|
| <input checked="" type="checkbox"/> | 1 | 2019_IdTipoP_1_26_27_Preavvi... | 684507005101AE69D0394D0F32F087ED896D984D | PREAVVISO DINIEGO | 0,111 | Primario |
| <input type="checkbox"/> | 2 | SUE_26_2019_2200_01865_do... | 98BBE5F0D1323162C5ABC450ECA07FE181576FD1 | All. Email Prot. N. 90 | 0,063 | |
| <input type="checkbox"/> | 3 | 000001767_0001_de4f43ec-6d... | 763680DF0226EE084A73DBE42A2547A825DDBD... | Allegato Prot. N. 90/A | 0,103 | |
| <input type="checkbox"/> | 4 | 2019_IdTipoP_1_26_27_Comun... | FFD530024002FE028D96C20028537348D8E3A5CE | Con firma digitale: 2019 | 0,163 | |

Cliccando su  verrà inviata la lettera all'elenco dei destinatari, se l'operazione va a buon fine comparirà il seguente messaggio



6.3.10.4.5 **Cofirma Lettera Preavviso Diniego**

Cliccando su cofirma verrà visualizzato il dettaglio della pratica nella sezione allegati dove è presente il file da cofirmare evidenziato

Pratica N° 26/2019 - Registro N° 27/2019 SUE - PERMESSO DI COSTRUIRE
Istanza OnLine N° 20190000075
IN CORSO Ultimo aggiornamento stato 17/05/2019 17:38:10

Generale Anagrafiche Istruttoria Oneri Rilascio Volture **Documenti** Indici Agibilita Protocolli, E-Mail Iter

Pratiche Allegati (10) Documenti (7)

Allegati

Descrizione
Nome file Sfoglia...
Tipo Documento primario Documento allegato
Opzioni scanner Fronte retro Mostra interfaccia

| Allegati (10) | | | |
|--|--|----------------------|--|
| <input type="checkbox"/> 4 | 2019_IdTipoP_1_26_27_ComunicazioneNominativoRDPPermesso_15_05_19_0602_v0.pdf.p7m.p7m | FFD5390924092E028... | Con firma digitale: 2019_IdTipoP_1_26_27_Comunicazione... |
| <input type="checkbox"/> 5 | 2019_IdTipoP_1_26_27_templateIstruttoria_16_05_19_0319_v0.pdf.p7m.p7m | 08953F2085F186E92... | Con firma digitale: 2019_IdTipoP_1_26_27_templateIstrutto... |
| <input type="checkbox"/> 6 | 2019_IdTipoP_1_26_27_templateRilascio_16_05_19_0402_v0.pdf.p7m.p7m | B9B011F1D99FABED... | Con firma digitale: 2019_IdTipoP_1_26_27_templateRilascio... |
| <input type="checkbox"/> 7 | 2019_IdTipoP_1_26_27_templateParei_16_05_19_0521_v0.pdf.p7m.p7m | 33E2A8288137CDFA... | Con firma digitale: 2019_IdTipoP_1_26_27_templateParei... |
| <input type="checkbox"/> 8 | 2019_IdTipoP_1_26_27_templateSTAMPATO_PERMESSO_DI_COSTRUIRE_17_05_19_0849_v0.pdf.p7m.p7m | OCAA42355FD1A294... | Con firma digitale: 2019_IdTipoP_1_26_27_templateSTAMP... |
| <input type="checkbox"/> 9 | 2019_IdTipoP_1_26_27_SospensionePerAccertamenti_17_05_19_1102_v0.pdf.p7m.p7m | 299ACBE6859F41238... | Con firma digitale: 2019_IdTipoP_1_26_27_SospensionePer... |
| <input checked="" type="checkbox"/> 10 | 2019_IdTipoP_1_26_27_PrevvisoDiDiniego_17_05_19_0517_v0.pdf.p7m | 63C1C9A5C9C9C545... | Con firma digitale: PREAVVISO DINIEGO |

Per apporre la firma digitale cliccare su

Dopo la cofirma si ha la possibilità di rimandare la pratica edilizia all'Istruttore o inviare la lettera tramite PEC

Operazione

Prat. Edilizia n. 26/2019 (SUE - PERMESSO DI COSTRUIRE) - Oggetto : Pratica N. 20190000075 - Richiedente: [redacted] C.F.: [redacted] - SUE - PERMESSO DI COSTRUIRE - realizzazione di una civile abitazione Pratica N. 20190000075


Note Destinatario

Note Mittente

Storico Note

| Utente | Data | Note |
|--------------------------------|------|------|
| Nessun record da visualizzare. | | |

6.3.11 Pubblicazione

Dopo aver cliccato sul pulsante , l'istruttore cliccando sul tasto "Pubblicazione" avvia il procedimento per la pubblicazione della pratica

Operazione

Prat. Edilizia n. 26/2019 (SUE - PERMESSO DI COSTRUIRE) - Oggetto : Pratica N. 201900000075 - Richiedente: [redacted] C.F.: [redacted] - SUE - PERMESSO DI COSTRUIRE - realizzazione di una civile abitazione Pratica N. 201900000075

Note Destinatario

Lavorazione pratica

Fine

Invia al DIRIGENTE

Sospendi Pratica

Note Mittente

Pubblicazione

Storico Note

| Utente | Data | Note |
|--------------------------------|------|------|
| Nessun record da visualizzare. | | |

Chiudi

Operazione

Prat. Edilizia n. 26/2019 (SUE - PERMESSO DI COSTRUIRE) - Oggetto : Pratica N. 201900000075 - Richiedente: [nome] C.F.: [cognome] - SUE - PERMESSO DI COSTRUIRE - realizzazione di una civile abitazione Pratica N. 201900000075

Note Destinatario Pubblicazione

Note Mittente

Storico Note

| Utente | Data | Note |
|--------------------------------|------|------|
| Nessun record da visualizzare. | | |

Chiudi

Cliccando su "Genera Pubblicazione" verrà visualizzato il dettaglio della pratica posizionandosi nella scheda di interesse e tutte le altre schede disabilitate

Nuovo Trova Annulla Salva Elimina Stampe Ricerca Avanzata Importa pratica da SUAP Home

Pratica N° 26/2019 - Registro N° 27/2019 SUE - PERMESSO DI COSTRUIRE
Istanza OnLine N° 201900000075
IN CORSO Ultimo aggiornamento stato 20/05/2019 09:05:25

Generale Anagrafiche Istruttoria Oneri Rilascio Volture Documenti Indici Agibilita **Protocolli, E-Mail** Iter

Protocolli associati (17) E-mail inviate (15) **Pubblicazione** Fascicoli associati (1)

Pubblicazione

Numero protocollo Data protocollo

Data pubblicazione Giorni N. Reg. pubblicazione

Tipo Genera il documento da pubblicare Seleziona il documento da pubblicare

Seleziona modello Seleziona Codice **Pubblica**


Settore

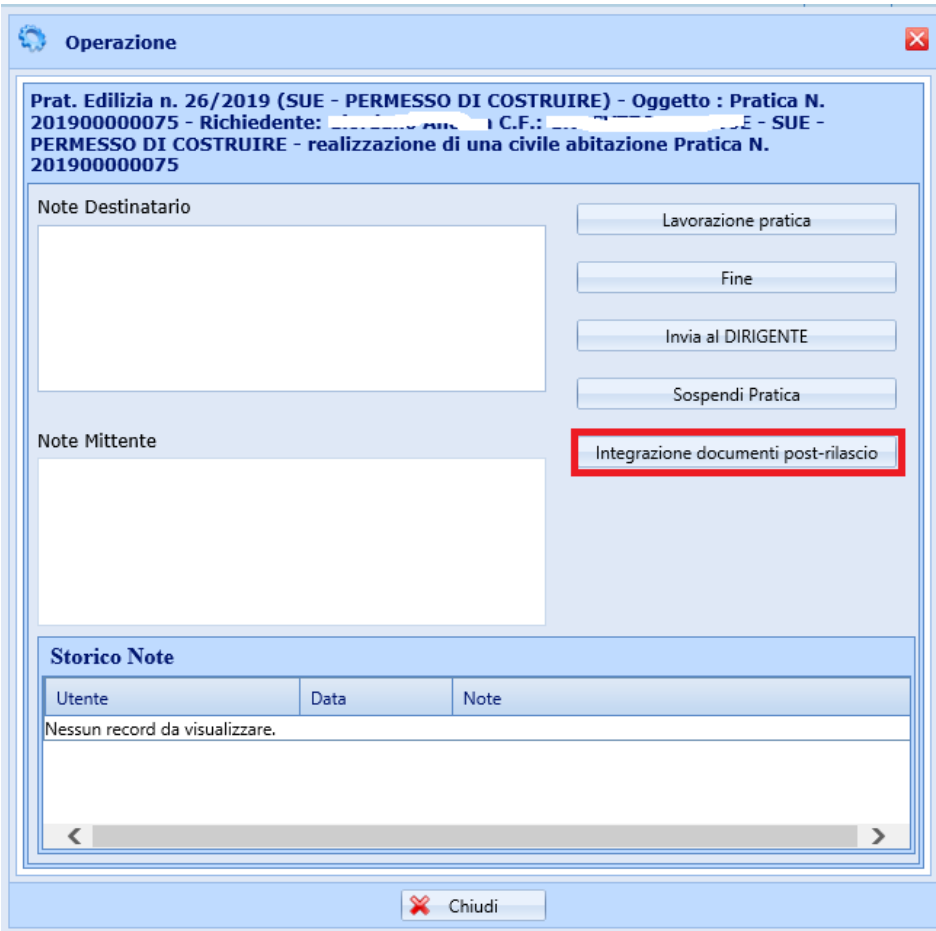
Testo

Chiudi

Per la modalità di pubblicazione fare riferimento al paragrafo 2.4.13.1

6.3.12 Integrazione post-rilascio

Dopo aver cliccato sul pulsante , l'istruttore cliccando sul tasto "Integrazione documenti post-rilascio" avvia il procedimento per generare, protocollare, firma digitale ed invio tramite PEC della lettera di richiesta documenti dopo il rilascio del permesso di costruire. Può essere fatta per richiedere documenti ai fini della comunicazione inizio lavori



Operazione

Prat. Edilizia n. 26/2019 (SUE - PERMESSO DI COSTRUIRE) - Oggetto : Pratica N. 201900000075 - Richiedente: [redacted] C.F.: [redacted] - SUE - PERMESSO DI COSTRUIRE - realizzazione di una civile abitazione Pratica N. 201900000075


Note Destinatario

Note Mittente

Storico Note

| Utente | Data | Note |
|--------------------------------|------|------|
| Nessun record da visualizzare. | | |

Chiudi

Come detto in precedenza verrà avviata la procedura per generare la lettera infatti cliccando nuovamente pulsante  si avranno a disposizione le seguenti attività

⚙ **Operazione** ✖

Prat. Edilizia n. 26/2019 (SUE - PERMESSO DI COSTRUIRE) - Oggetto : Pratica N. 201900000075 - Richiedente: C. F.: SUE - PERMESSO DI COSTRUIRE - realizzazione di una civile abitazione Pratica N. 201900000075

Note Destinatario

Genera Lettera Integrazione Postrilascio

Lavorazione pratica

Note Mittente

Storico Note

| Utente | Data | Note |
|--------------------------------|------|------|
| Nessun record da visualizzare. | | |

✖ **Chiudi**

Cliccando su "Lavorazione pratica" verrà visualizzato il dettaglio della pratica consentendo di intervenire in tutte le sue schede e sottoschede. Cliccando su "Genera Lettera integrazione Postrilascio" verrà visualizzato il dettaglio della pratica posizionandosi nella scheda di interesse e tutte le altre schede disabilitate

Nuovo Trova Annulla Salva Elimina Stampe Ricerca Avanzata Importa pratica da SUAP Home

Pratica N° 26/2019 - Registro N° 27/2019 SUE - PERMESSO DI COSTRUIRE
Istanza OnLine N° 201900000075
IN CORSO Ultimo aggiornamento stato 20/05/2019 09:18:06

Generale Anagrafiche Istruttoria Oneri Rilascio Volture Documenti Indici Agibilita Protocolli, E-Mail Iter

Integrazione documenti Pareri CEC Proposta RUP Comunicazioni

Comunicazioni


Genera Lettera Sospensione per accertamenti N. Protocollo Sospensione 102 Data 17/05/2019
Genera Lettera Preavviso di Diniego N. Protocollo Preavviso Diniego 104 Data 17/05/2019


Aggiungi documenti

| <input type="checkbox"/> | Descrizione | Data | Num. Protocollo |
|--------------------------------|-------------|------|-----------------|
| Nessun record da visualizzare. | | | |

Genera Lettera Integrazione N. Protocollo Integrazione Data

Cliccando su  verrà generata la lettera di integrazione documenti.

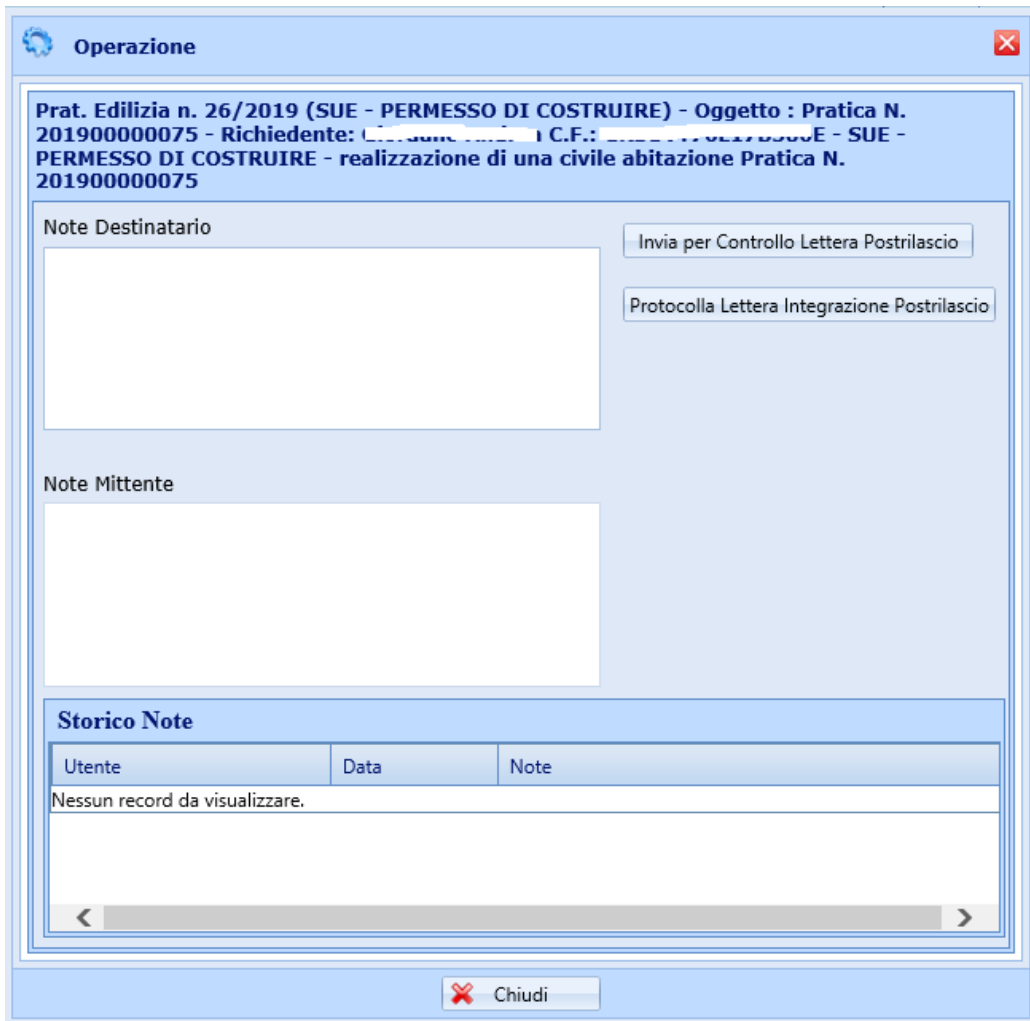
| | | | | |
|---|-----|--------------------------------|-------------|---------------------------------|
|  | | COMUNE DI PROVA | | Marca da bollo da euro 11,00 |
| | | Provincia di | | |
| Settore Assetto del Territorio, urbanistica, Attività produttive, Sportello Unico, Ambiente, Servizi Informatici | | | | |
| Prot. n. | | PRATICA EDILIZIA n. | | |
| Data: | | 26/2019 | | |
| Riferim. | del | (Permesso di costruire) | | |
| | | Spett.le | Mario Rossi | |
| | | e p.c. | | |
| 20 maggio 2019 | | | | |
| Oggetto: Richiesta documenti | | | | |
| Intervento di : Pratica N. 201900000075 - Richiedente: Mario Rossi C.F.: aaaaaaaaaaaaaaaaaa - SUE - PERMESSO DI COSTRUIRE - realizzazione di una civile abitazione | | | | |

Salva e Chiudi 

Cliccando su **Salva e Chiudi** la lettera verrà salvata nell'elenco dei documenti generati

 **Salva**

Cliccando su **Salva** il dettaglio della pratica verrà chiuso. Le prossime operazioni da eseguire saranno le seguenti



Operazione

Prat. Edilizia n. 26/2019 (SUE - PERMESSO DI COSTRUIRE) - Oggetto : Pratica N. 201900000075 - Richiedente: [redacted] C.F.: [redacted] - SUE - PERMESSO DI COSTRUIRE - realizzazione di una civile abitazione Pratica N. 201900000075

Note Destinatario

Note Mittente

Storico Note

| Utente | Data | Note |
|--------------------------------|------|------|
| Nessun record da visualizzare. | | |

L'istruttore può inviare al Responsabile per un controllo ed eventuali modifiche prima della protocollazione o protocollarla.

6.3.12.1 Invio per controllo Lettera Postrilascio

Se è stato scelto di inviare la lettera al Responsabile lo stesso avrà come scelte quella di controllare la lettera e/o inviare all'istruttore

Operazione

Prat. Edilizia n. 26/2019 (SUE - PERMESSO DI COSTRUIRE) - Oggetto : Pratica N. 20190000075 - Richiedente: [redacted] a C.F.: [redacted] - SUE - PERMESSO DI COSTRUIRE - realizzazione di una civile abitazione Pratica N. 20190000075

Note Destinatario

Controlla Lettera Integrazione Postrilascio

Invia all'istruttore

Note Mittente

Storico Note

| Utente | Data | Note |
|--------------------------------|------|------|
| Nessun record da visualizzare. | | |

Chiudi

Cliccadno su "Controlla Lettera Integrazione Postrilascio" verrà visualizzato il dettaglio della pratica nella sezione documenti (tutte le altre sezioni sono disabilitate)

Nuovo Trova Annulla Salva Elimina Stampe Ricerca Avanzata Importa pratica da SUAP Home

Pratica N° 26/2019 - Registro N° 27/2019 SUE - PERMESSO DI COSTRUIRE
Istanza OnLine N° 20190000075
IN CORSO Ultimo aggiornamento stato 20/05/2019 09:35:35

Generale Anagrafiche Istruttoria Oneri Rilascio Volture **Documenti** Indici Agibilita Protocolli, E-Mail Iter

Pratiche Allegati (12) Documenti (9)



Documenti (9) Aggiungi modello

| <input type="checkbox"/> | 2 | 2019_IdTipoP_1_26_27_templatePareri_16_05_19_0521_v0.odt | SUE - RICHIESTA DI INTEGRAZIONE ... | 16/05/2019 | 0 | | | | | | |
|--------------------------|---|--|-------------------------------------|------------|---|--|--|--|--|--|--|
| <input type="checkbox"/> | 3 | 2019_IdTipoP_1_26_27_templateRilascio_16_05_19_0402_v0.odt | SUE - RICHIESTA INTEGRAZIONE D... | 16/05/2019 | 0 | | | | | | |
| <input type="checkbox"/> | 4 | 2019_IdTipoP_1_26_27_templateSTAMPATO_PERMESSO_DI_COSTRUIRE_1... | Rilascio PDC | 17/05/2019 | 0 | | | | | | |
| <input type="checkbox"/> | 5 | 2019_IdTipoP_1_26_27_templateSTAMPATO_PERMESSO_DI_COSTRUIRE_2... | Rilascio PDC | 20/05/2019 | 1 | | | | | | |
| <input type="checkbox"/> | 6 | 2019_IdTipoP_1_26_27_templateSTAMPATO_PERMESSO_DI_COSTRUIRE_2... | Rilascio PDC | 20/05/2019 | 2 | | | | | | |
| <input type="checkbox"/> | 7 | 2019_IdTipoP_1_26_27_ComunicazioneNominativoRDPPermesso_15_05_1... | COMUNICAZIONE NOMINATIVO R... | 15/05/2019 | 0 | | | | | | |
| <input type="checkbox"/> | 8 | 2019_IdTipoP_1_26_27_SospensionePerAccertamenti_17_05_19_1102_v0.odt | SOSPENSIONE PER ACCERTAMENTI... | 17/05/2019 | 0 | | | | | | |

Note 2

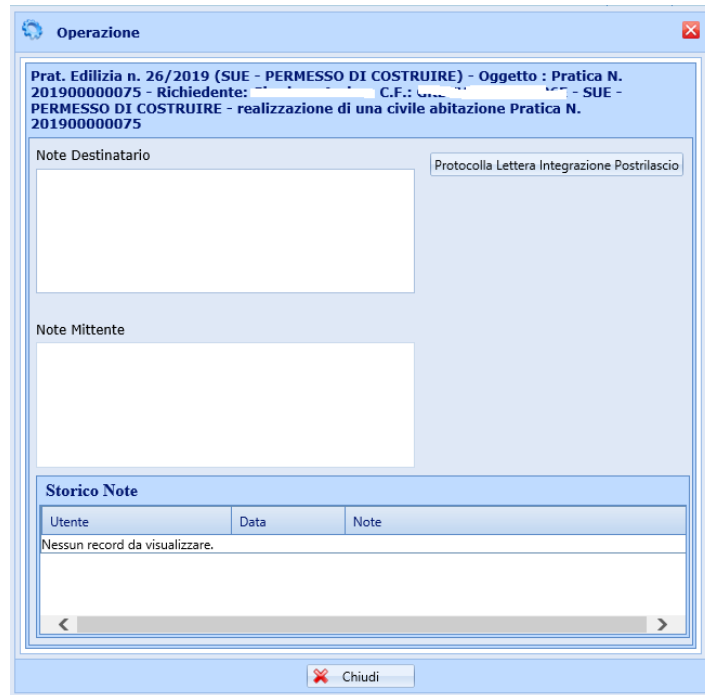
Note interne



Cliccando su  il documento verrà aperto per apportare le modifiche. Dopo aver cliccato su  Deve essere selezionato "Invia all'Istruttore" per la protocollazione della lettera

6.3.12.2 Protocolla lettera Integrazione Postrilascio

Cliccando su "Protocolla Lettera Integrazione Postrilascio" si aprirà la maschera per la protocollazione del documento



Operazione

Prat. Edilizia n. 26/2019 (SUE - PERMESSO DI COSTRUIRE) - Oggetto : Pratica N. 20190000075 - Richiedente: C.F.: - SUE - PERMESSO DI COSTRUIRE - realizzazione di una civile abitazione Pratica N. 20190000075

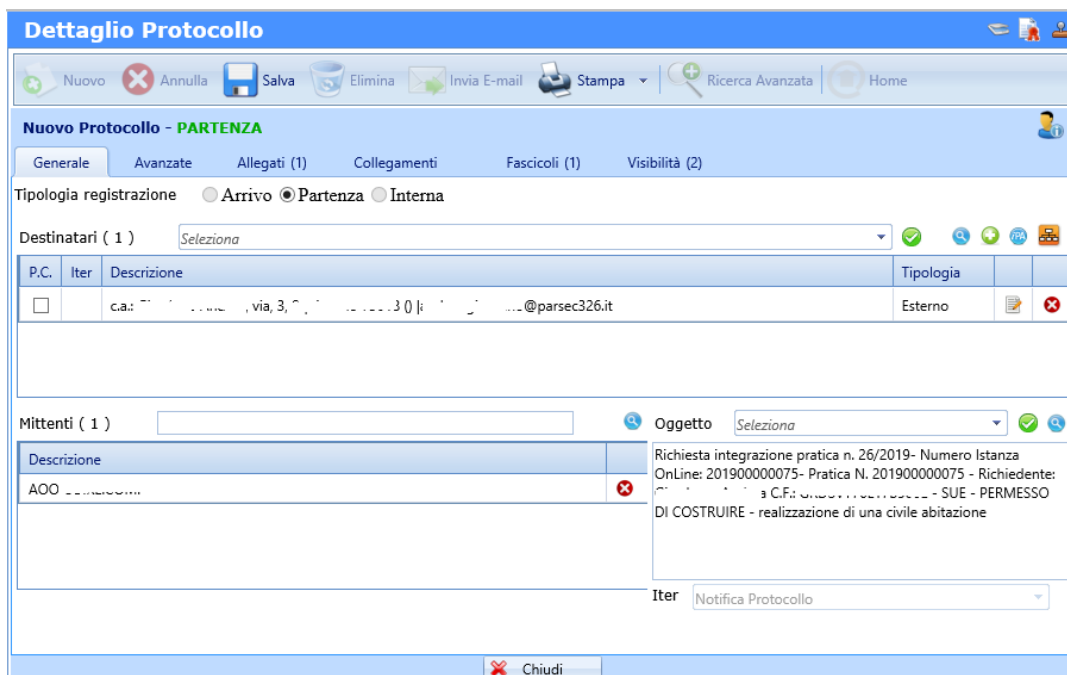
Note Destinatario Protocolla Lettera Integrazione Postrilascio

Note Mittente

Storico Note

| Utente | Data | Note |
|--------------------------------|------|------|
| Nessun record da visualizzare. | | |

Chiudi



Dettaglio Protocollo

Nuovo Protocollo - **PARTENZA**

Tipologia registrazione: Arrivo Partenza Interna

Destinatari (1) Seleziona

| P.C. | Iter | Descrizione | Tipologia |
|--------------------------|------|--|-----------|
| <input type="checkbox"/> | | c.a.: via, 3,@parsec326.it | Esterno |

Mittenti (1) Seleziona

| Descrizione | Oggetto |
|-------------|---|
| AOO | Richiesta integrazione pratica n. 26/2019- Numero Istanza OnLine: 20190000075- Pratica N. 20190000075 - Richiedente: C.F.: - SUE - PERMESSO DI COSTRUIRE - realizzazione di una civile abitazione |

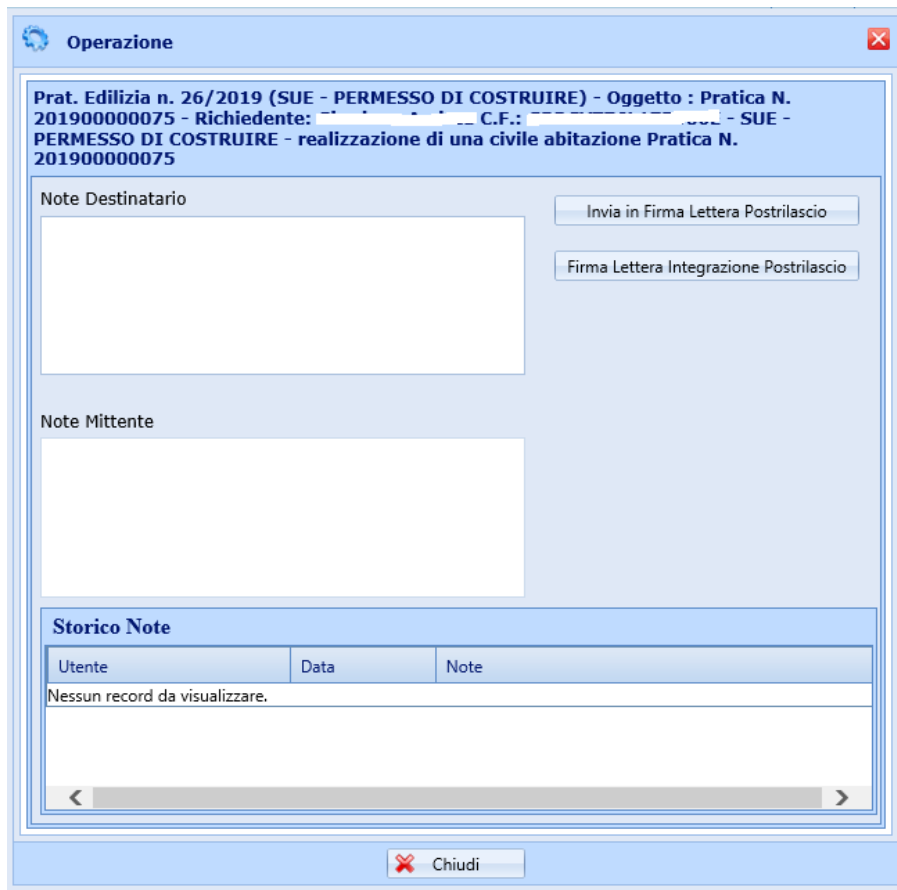
Iter Notifica Protocollo

Chiudi

La lettera generata verrà allegata automaticamente nel protocollo

Dopo l'avvenuta protocollazione le operazioni da compiere sono le seguenti:

- Invia in firma Lettera Postrilascio (la pratica viene inviata sulla scrivania attiva del Responsabile del Settore)
- Firma lettera Integrazione Postrilascio (se il Responsabile del procedimento ha facoltà di firma digitale)



Operazione

Prat. Edilizia n. 26/2019 (SUE - PERMESSO DI COSTRUIRE) - Oggetto : Pratica N. 201900000075 - Richiedente: [redacted] C.F.: [redacted] - SUE - PERMESSO DI COSTRUIRE - realizzazione di una civile abitazione Pratica N. 201900000075

Note Destinatario

Note Mittente

Storico Note

| Utente | Data | Note |
|--------------------------------|------|------|
| Nessun record da visualizzare. | | |

Chiudi

6.3.12.3 Invia in Firma Lettera Postrilascio

Se è stato scelto di inviare la lettera al Dirigente le attività da eseguire sono le seguenti

Operazione ✖

Prat. Edilizia n. 26/2019 (SUE - PERMESSO DI COSTRUIRE) - Oggetto : Pratica N. 201900000075 - Richiedente: _____ a C.F.: _____ - SUE - PERMESSO DI COSTRUIRE - realizzazione di una civile abitazione Pratica N. 201900000075

Note Destinatario

Firma Lettera Integrazione Postrilascio

Invia all'istruttore ▾

Invia Lettera Integrazione Postrilasci ▾

Note Mittente

Storico Note

| Utente | Data | Note |
|--------------------------------|------|------|
| Nessun record da visualizzare. | | |

✖ Chiudi

Il Dirigente può firmare digitalmente la lettera, rimandarla all'istruttore (senza firmarla o dopo averla firmata), inviare la lettera

6.3.12.3.1 Firma Lettera Integrazione Postrilascio

Cliccando su "Firma Lettera Sospensione" si apre il dettaglio della pratica nella sezione documenti con il file da firmare evidenziato come illustrato in figura

Pratica N° 26/2019 - Registro N° 27/2019 SUE - PERMESSO DI COSTRUIRE
Istanza OnLine N° 20190000075
IN CORSO Ultimo aggiornamento stato 20/05/2019 09:45:40

Generale Anagrafiche Istruttoria Oneri Rilascio Volture Documenti Indici Agibilita Protocolli, E-Mail Iter

Pratiche Allegati (12) Documenti (10)

Documenti (10) Aggiungi modello

| <input type="checkbox"/> | 4 | 2019_ldTipoP_1_26_27_templateSTAMPATO_PERMESSO_DI_COSTRUIRE_1... | Rilascio PDC | 17/05/2019 | 0 | | | | | |
|--------------------------|----|--|---------------------------------|------------|---|--|--|--|--|--|
| <input type="checkbox"/> | 5 | 2019_ldTipoP_1_26_27_templateSTAMPATO_PERMESSO_DI_COSTRUIRE_2... | Rilascio PDC | 20/05/2019 | 1 | | | | | |
| <input type="checkbox"/> | 6 | 2019_ldTipoP_1_26_27_templateSTAMPATO_PERMESSO_DI_COSTRUIRE_2... | Rilascio PDC | 20/05/2019 | 2 | | | | | |
| <input type="checkbox"/> | 7 | 2019_ldTipoP_1_26_27_ComunicazioneNominativoRDPPermesso_15_05_1... | COMUNICAZIONE NOMINATIVO R... | 15/05/2019 | 0 | | | | | |
| <input type="checkbox"/> | 8 | 2019_ldTipoP_1_26_27_SospensionePerAccertamenti_17_05_19_1102_v0.odt | SOSPENSIONE PER ACCERTAMENTI... | 17/05/2019 | 0 | | | | | |
| <input type="checkbox"/> | 9 | 2019_ldTipoP_1_26_27_PreavvisoDiDiniego_17_05_19_0517_v0.odt | PREAVVISO DINIEGO | 17/05/2019 | 0 | | | | | |
| <input type="checkbox"/> | 10 | 2019_ldTipoP_1_26_27_IntegrazionePostRilascio_20_05_19_0945_v0.odt | INTEGRAZIONE POSTO RILASCIO | 20/05/2019 | 0 | | | | | |

Note 2

Note interne

Per apporre la firma digitale cliccare su

6.3.12.3.2 Invia all'Istruttore

Cliccando su "Invia all'Istruttore" la pratica viene rimandata all'Istruttore per l'invio della lettera tramite PEC

6.3.12.3.3 Invia Lettera Integrazione Postrilascio

Cliccando su Invia Lettera Integrazione Postrilascio verrà visualizzata la maschera per l'invio tramite PEC

Invia e-mail

Mittente (4)

Destinatari (2)

Altri Destinatari

Oggetto **Prot. N. 0000107 del 20/05/2019**

Richiesta documenti N. Pratica 26/2019 Committente: (C.F.: Numero Istanza OnLine: 201900000075)

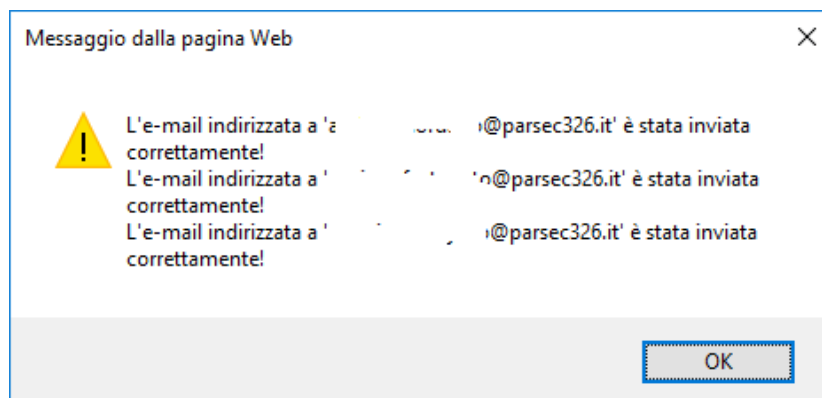
Pratica N. 201900000075 - Richiedente: C.F.: - SUE - PERMESSO DI COSTRUIRE - realizzazione di una civile abitazione

Corpo

Elenco Allegati (12) Dimensione allegati selezionati: 0,000 KB

| <input type="checkbox"/> | N. | Nome file | Impronta | Oggetto | Dim. (MB) | Tipo |
|-------------------------------------|----|---------------------------------|---|-------------------------|-----------|----------|
| <input checked="" type="checkbox"/> | 1 | 2019_IdTipoP_1_26_27_Integra... | 8AE664189F446D767546504F5D31C2A550A86BF1 | INTEGRAZIONE POSTO ... | 0,112 | Primario |
| <input type="checkbox"/> | 2 | SUE_26_2019_2200_01865_do... | 9BBBE5F0D1323162C5ABC450ECA07FE181576FD1 | All. Email Prot. N. 90 | 0,063 | |
| <input type="checkbox"/> | 3 | 000001767_0001_de4f43ec-6d... | 763680DF0226EE084A73DBE42A2547A825DDBD... | Allegato Prot. N. 90/A | 0,103 | |
| <input type="checkbox"/> | 4 | 2019_IdTipoP_1_26_27_Comun... | FFD5390924092F02BD96C2902B53734BD4E3A5CFE | Con firma digitale 2019 | 0,163 | |

Cliccando su verrà inviata la lettera all'elenco dei destinatari, se l'operazione va a buon fine comparirà il seguente messaggio



6.3.12.4 Firma Lettera Integrazione Postrilascio

Se il Responsabile del procedimento ha la possibilità di firmare digitalmente clicca su "Firma Lettera Integrazione Postrilascio". In questo caso si attiverà la possibilità di inviare la lettera al Dirigente per la cofirma

Cliccando su "Firma Lettera Integrazione Postrilascio" si apre il dettaglio della pratica nella sezione documenti con il file da firmare evidenziato come illustrato in figura

Nuovo Trova Annulla Salva Elimina Stampe Ricerca Avanzata Importa pratica da SUAP Home

Pratica N° 26/2019 - Registro N° 27/2019 SUE - PERMESSO DI COSTRUIRE
Istanza OnLine N° 201900000075
IN CORSO Ultimo aggiornamento stato 20/05/2019 09:51:41

Generale Anagrafiche Istruttoria Oneri Rilascio Volture **Documenti** Indici Agibilita Protocolli, E-Mail Iter

Pratiche Allegati (12) Documenti (10)

Documenti (10) Aggiungi modello

| | | | | | | | | | |
|--------------------------|----|--|---------------------------------|------------|---|--|--|--|--|
| <input type="checkbox"/> | 4 | 2019_IdTipoP_1_26_27_templateSTAMPATO_PERMESSO_DI_COSTRUIRE_1... | Rilascio PDC | 17/05/2019 | 0 | | | | |
| <input type="checkbox"/> | 5 | 2019_IdTipoP_1_26_27_templateSTAMPATO_PERMESSO_DI_COSTRUIRE_2... | Rilascio PDC | 20/05/2019 | 1 | | | | |
| <input type="checkbox"/> | 6 | 2019_IdTipoP_1_26_27_templateSTAMPATO_PERMESSO_DI_COSTRUIRE_2... | Rilascio PDC | 20/05/2019 | 2 | | | | |
| <input type="checkbox"/> | 7 | 2019_IdTipoP_1_26_27_ComunicazioneNominativoRDPPermesso_15_05_1... | COMUNICAZIONE NOMINATIVO R... | 15/05/2019 | 0 | | | | |
| <input type="checkbox"/> | 8 | 2019_IdTipoP_1_26_27_SospensionePerAccertamenti_17_05_19_1102_v0.odt | SOSPENSIONE PER ACCERTAMENTI... | 17/05/2019 | 0 | | | | |
| <input type="checkbox"/> | 9 | 2019_IdTipoP_1_26_27_PreaavvisoDiDiniego_17_05_19_0517_v0.odt | PREAVVISO DINIEGO | 17/05/2019 | 0 | | | | |
| <input type="checkbox"/> | 10 | 2019_IdTipoP_1_26_27_IntegrazionePostRilascio_20_05_19_0945_v0.odt | INTEGRAZIONE POSTO RILASCIO | 20/05/2019 | 0 | | | | |

Note 2

Note interne

Per apporre la firma digitale cliccare su

Dopo averla firmata le operazioni da compiere sono invia lettera o invia in cofirma

Operazione
✖

Prat. Edilizia n. 26/2019 (SUE - PERMESSO DI COSTRUIRE) - Oggetto : Pratica N. 201900000075 - Richiedente: C. F.F.: - SUE - PERMESSO DI COSTRUIRE - realizzazione di una civile abitazione Pratica N. 201900000075

Note Destinatario

Invia Lettera Integrazione Postrilascio

Invia in Cofirma Lettera Integrazione Postrilascio

Note Mittente

Storico Note

| Utente | Data | Note |
|--------------------------------|------|------|
| Nessun record da visualizzare. | | |

✖ Chiudi

6.3.12.4.1 **Invia lettera Integrazione Postrilascio**

Cliccando su Invia Lettera Integrazione Postrilascio verrà visualizzata la maschera per l'invio tramite PEC

Invia e-mail

Mittente (4)

Destinatari (2)

Altri Destinatari

Oggetto **Prot. N. 0000107 del 20/05/2019**

Richiesta documenti N. Pratica 26/2019 Committente: (C.F.: Numero Istanza OnLine: 201900000075)

Pratica N. 201900000075 - Richiedente: C.F.: - SUE - PERMESSO DI COSTRUIRE - realizzazione di una civile abitazione


Corpo

Elenco Allegati (12) Dimensione allegati selezionati: 0,000 KB

| <input type="checkbox"/> | N. | Nome file | Impronta | Oggetto | Dim. (MB) | Tipo |
|-------------------------------------|----|---------------------------------|---|-------------------------|-----------|----------|
| <input checked="" type="checkbox"/> | 1 | 2019_IdTipoP_1_26_27_Integra... | 8AE664189F446D767546504F5D31C2A550A86BF1 | INTEGRAZIONE POSTO ... | 0,112 | Primario |
| <input type="checkbox"/> | 2 | SUE_26_2019_2200_01865_do... | 9BBBE5F0D1323162C5ABC450ECA07FE181576FD1 | All. Email Prot. N. 90 | 0,063 | |
| <input type="checkbox"/> | 3 | 000001767_0001_de4f43ec-6d... | 763680DF0226EE084A73DBE42A2547A825DDBD... | Allegato Prot. N. 90/A | 0,103 | |
| <input type="checkbox"/> | 4 | 2019_IdTipoP_1_26_27_Comun... | FFD5390924092F02BD96C2902B53734BD4E3A5CF | Con firma digitale 2019 | 0,163 | |

Cliccando su verrà inviata la lettera all'elenco dei destinatari, se l'operazione va a buon fine comparirà il seguente messaggio

Messaggio dalla pagina Web ✕

 L'e-mail indirizzata a '@parsec326.it' è stata inviata correttamente!
L'e-mail indirizzata a '@parsec326.it' è stata inviata correttamente!
L'e-mail indirizzata a '@parsec326.it' è stata inviata correttamente!

6.3.12.4.2 Invia in cofirma Lettera Integrazione Postrilascio

Scegliendo di inviare in cofirma la lettera la pratica edilizia verrà inviata sulla scrivania attiva del Dirigente il quale può cofirmare il documento, rimandare la pratica all'istruttore o inviare la lettera tramite PEC

Operazione
✖

Prat. Edilizia n. 26/2019 (SUE - PERMESSO DI COSTRUIRE) - Oggetto : Pratica N. 201900000075 - Richiedente: [REDACTED] C.F.: [REDACTED] SUE - SUE - PERMESSO DI COSTRUIRE - realizzazione di una civile abitazione Pratica N. 201900000075

Note Destinatario

CoFirma Lettera Integrazione Prerilascio

Invia all'istruttore ▾

Invia Lettera Integrazione Postrilascio

Note Mittente

Storico Note

| Utente | Data | Note |
|--------------------------------|------|------|
| Nessun record da visualizzare. | | |

✖ Chiudi

6.3.12.4.3 Invia all'istruttore

Cliccando su "Invia all'Istruttore" la pratica viene rimandata all'Istruttore per l'invio della lettera tramite PEC.

6.3.12.4.4 Invia Lettera Integrazione Postrilascio

Cliccando su Invia Lettera Integrazione Postrilascio verrà visualizzata la maschera per l'invio tramite PEC

Invia e-mail

Mittente (4)

Destinatari (2)

Altri Destinatari

Oggetto **Prot. N. 0000107 del 20/05/2019**

Richiesta documenti N. Pratica 26/2019 Committente: (C.F.: Numero Istanza OnLine: 201900000075)

Pratica N. 201900000075 - Richiedente: C.F.: - SUE - PERMESSO DI COSTRUIRE - realizzazione di una civile abitazione


Corpo

Elenco Allegati (12) Dimensione allegati selezionati: 0,000 KB

| <input type="checkbox"/> | N. | Nome file | Impronta | Oggetto | Dim. (MB) | Tipo |
|-------------------------------------|----|---------------------------------|---|-------------------------|-----------|----------|
| <input checked="" type="checkbox"/> | 1 | 2019_IdTipoP_1_26_27_Integra... | 8AE664189F446D767546504F5D31C2A550A86BF1 | INTEGRAZIONE POSTO ... | 0,112 | Primario |
| <input type="checkbox"/> | 2 | SUE_26_2019_2200_01865_do... | 9BBBE5F0D1323162C5ABC450ECA07FE181576FD1 | All. Email Prot. N. 90 | 0,063 | |
| <input type="checkbox"/> | 3 | 000001767_0001_de4f43ec-6d... | 763680DF0226EE084A73DBE42A2547A825DDBD... | Allegato Prot. N. 90/A | 0,103 | |
| <input type="checkbox"/> | 4 | 2019_IdTipoP_1_26_27_Co... | FFD5390924092F02BD96C2902B53734BD4E3A5CF | Con firma digitale 2019 | 0,163 | |

Cliccando su verrà inviata la lettera all'elenco dei destinatari, se l'operazione va a buon fine comparirà il seguente messaggio

Messaggio dalla pagina Web ✕

 L'e-mail indirizzata a '@parsec326.it' è stata inviata correttamente!
L'e-mail indirizzata a '@parsec326.it' è stata inviata correttamente!
L'e-mail indirizzata a '@parsec326.it' è stata inviata correttamente!

6.3.12.4.5 **Cofirma Lettera Integrazione Postrilascio**

Cliccando su cofirma verrà visualizzato il dettaglio della pratica nella sezione allegati dove è presente il file da cofirmare evidenziato

Nuovo Trova Annulla Salva Elimina Stampa Ricerca Avanzata Importa pratica da SUAP Home

Pratica N° 26/2019 - Registro N° 27/2019 SUE - PERMESSO DI COSTRUIRE
Istanza OnLine N° 201900000075
IN CORSO Ultimo aggiornamento stato 20/05/2019 10:04:01

Generale Anagrafiche Istruttoria Oneri Rilascio Volture Documenti Indici Agibilita Protocolli, E-Mail Iter

Pratiche Allegati (13) Documenti (10)

Allegati

Descrizione
Nome file Sfoglia...
Tipo Documento primario Documento allegato
Opzioni scanner Fronte retro Mostra interfaccia

Allegati (13)

| Id | Nome file | Contenuto | Descrizione | Icone |
|----|--|----------------------|---|---------|
| 7 | 2019_IdTipoP_1_26_27_templateParei_16_05_19_0521_v0.pdf.p7m | 33E2AB2B8137C DFA... | Con firma digitale: 2019_IdTipoP_1_26_27_templateParei... | [Icone] |
| 8 | 2019_IdTipoP_1_26_27_templateSTAMPATO_PERMESSO_DI_COSTRUIRE_17_05_19_0849_v0.pdf.p7m | 0CAA42355FD1A294... | Con firma digitale: 2019_IdTipoP_1_26_27_templateSTAMP... | [Icone] |
| 9 | 2019_IdTipoP_1_26_27_SospensionePerAccertamenti_17_05_19_1102_v0.pdf.p7m | 299ACBE6859F4123B... | Con firma digitale: 2019_IdTipoP_1_26_27_SospensionePer... | [Icone] |
| 10 | 2019_IdTipoP_1_26_27_PreaavvisoDiDiniego_17_05_19_0517_v0.pdf.p7m | 40A8C8386F01F8DD... | Con firma digitale: 2019_IdTipoP_1_26_27_PreaavvisoDiDinie... | [Icone] |
| 11 | 2019_IdTipoP_1_26_27_templateSTAMPATO_PERMESSO_DI_COSTRUIRE_20_05_19_0841_v1.pdf.p7m | 6D6FE061EBFC48687... | Con firma digitale: Rilascio PDC | [Icone] |
| 12 | 2019_IdTipoP_1_26_27_templateSTAMPATO_PERMESSO_DI_COSTRUIRE_20_05_19_0903_v2.pdf.p7m | F2DE361E738FC6590... | Con firma digitale: Rilascio PDC | [Icone] |
| 13 | 2019_IdTipoP_1_26_27_IntegrazionePostRilascio_20_05_19_0945_v0.pdf.p7m | 17DEF93CFC76C27E... | Con firma digitale: INTEGRAZIONE POSTO RILASCIO | [Icone] |

Per apporre la firma digitale cliccare su 
Dopo la cofirma si ha la possibilità di rimandare la pratica edilizia all'Istruttore o inviare la lettera tramite PEC

Operazione

Prat. Edilizia n. 26/2019 (SUE - PERMESSO DI COSTRUIRE) - Oggetto : Pratica N. 201900000075 - Richiedente: [nome] C.F.: [cognome] - SUE - PERMESSO DI COSTRUIRE - realizzazione di una civile abitazione Pratica N. 201900000075

Note Destinatario

Invia all'istruttore

Invia Lettera Integrazione Postrilascio


Note Mittente


Storico Note

| Utente | Data | Note |
|--------------------------------|------|------|
| Nessun record da visualizzare. | | |

Chiudi

6.3.13 Controlla Note Interne

Dopo aver cliccato sul pulsante , l'istruttore cliccando sul tasto "Controlla Note Interne" verrà visualizzato il dettaglio della pratica nella sezione dove sono presenti le Note Interne

 **Operazione** ✖

Prat. Edilizia n. 26/2019 (SUE - PERMESSO DI COSTRUIRE) - Oggetto : Pratica N. 201900000075 - Richiedente: Giordano Andrea C.F.: GRDSVT76L17B506E - SUE - PERMESSO DI COSTRUIRE - realizzazione di una civile abitazione Pratica N. 201900000075

Note Destinatario

Note Mittente

Lavorazione pratica

Fine

Invia al DIRIGENTE

Sospendi Pratica

Integrazione documenti istruttoria

Integrazione documenti pre-rilascio

Richiesta pareri

Rilascia permesso

Comunica sospensione

Comunica preavviso diniego

Controlla note interne

Chiudi Procedimento

Storico Note

| Utente | Data | Note |
|--------------------------------|------|------|
| Nessun record da visualizzare. | | |

< >

✖ Chiudi

Copyright 2004-2015 Parsec 3.26

Nuovo Trova Annulla Salva Elimina Stampe Ricerca Avanzata Importa pratica da SUAP Home

Pratica N° 26/2019 - Registro N° 27/2019 SUE - PERMESSO DI COSTRUIRE
Istanza OnLine N° 201900000075
IN CORSO Ultimo aggiornamento stato 17/05/2019 17:44:41

Generale Anagrafiche Istruttoria Oneri Rilascio Volture **Documenti** Indici Agibilita Protocolli, E-Mail Iter

Pratiche Allegati (10) Documenti (7)

Documenti (7) Aggiungi modello

| N. | Nome file | Descrizione | Data | Vers. | | | | | |
|--------------------------|--|-------------------------------------|------------|-------|--|--|--|--|--|
| <input type="checkbox"/> | 1 2019_IdTipoP_1_26_27_templateIstruttoria_16_05_19_0319_v0.odt | SUE - RICHIESTA DOCUMENTAZIO... | 16/05/2019 | 0 | | | | | |
| <input type="checkbox"/> | 2 2019_IdTipoP_1_26_27_templatePareri_16_05_19_0521_v0.odt | SUE - RICHIESTA DI INTEGRAZIONE ... | 16/05/2019 | 0 | | | | | |
| <input type="checkbox"/> | 3 2019_IdTipoP_1_26_27_templateRilascio_16_05_19_0402_v0.odt | SUE - RICHIESTA INTEGRAZIONE D... | 16/05/2019 | 0 | | | | | |
| <input type="checkbox"/> | 4 2019_IdTipoP_1_26_27_templateSTAMPATO_PERMESSO_DI_COSTRUIRE_1... | Rilascio PDC | 17/05/2019 | 0 | | | | | |
| <input type="checkbox"/> | 5 2019_IdTipoP_1_26_27_ComunicazioneNominativoRDPPermesso_15_05_1... | COMUNICAZIONE NOMINATIVO R... | 15/05/2019 | 0 | | | | | |
| <input type="checkbox"/> | 6 2019_IdTipoP_1_26_27_SospensionePerAccertamenti_17_05_19_1102_v0.odt | SOSPENSIONE PER ACCERTAMENTI... | 17/05/2019 | 0 | | | | | |

Note 2

Note interne

6.3.14 Chiudi Procedimento

L'attività "Chiudo Procedimento" pone a Chiuso lo stato di un'istanza OnLine senza l'invio di nessun documento e contestalmunete pone a FINE il procedimento come indicato nelle figure

Operazione

Prat. Edilizia n. 26/2019 (SUE - PERMESSO DI COSTRUIRE) - Oggetto : Pratica N. 201900000075 - Richiedente: [] C.F.: [] - SUE - PERMESSO DI COSTRUIRE - realizzazione di una civile abitazione Pratica N. 201900000075

Note Destinatario

Note Mittente

Storico Note

| Utente | Data | Note |
|--------------------------------|------|------|
| Nessun record da visualizzare. | | |

Operazione

Prat. Edilizia n. 26/2019 (SUE - PERMESSO DI COSTRUIRE) - Oggetto : Pratica N. 201900000075 - Richiedente: [] C.F.: [] - SUE - PERMESSO DI COSTRUIRE - realizzazione di una civile abitazione Pratica N. 201900000075

Note Destinatario

Note Mittente

Storico Note

| Utente | Data | Note |
|--------------------------------|------|------|
| Nessun record da visualizzare. | | |

6.3.15 Fine

L'attività "Fine" termina l'iter della Pratica Edilizia

Operazione
✖

Prat. Edilizia n. 26/2019 (SUE - PERMESSO DI COSTRUIRE) - Oggetto : Pratica N. 201900000075 - Richiedente: ██████████ C.F.: ██████████ - SUE - PERMESSO DI COSTRUIRE - realizzazione di una civile abitazione Pratica N. 201900000075

Note Destinatario

Lavorazione pratica

Fine

Invia al DIRIGENTE

Sospendi Pratica

Integrazione documenti post-rilascio

Note Mittente

Storico Note

| Utente | Data | Note |
|--------------------------------|------|------|
| Nessun record da visualizzare. | | |

✖ Chiudi

6.3.16 Scrivania Pratiche Sospese

In questa scrivania sono presenti le pratiche che sono state sospese (vedi paragrafo 6.3.3). Le operazioni maggiormente usate sono:

- ripristina pratica (eseguendo questa attività la pratica viene ripristinata sulla scrivania attiva)
- termina pratica (FINE)
- controlla note interne (vedi 6.3.13)

Operazione

Prat. Edilizia n. 26/2019 (SUE - PERMESSO DI COSTRUIRE) - Oggetto : Pratica N. 201900000075 - Richiedente: [redacted] C.F.: [redacted] - SUE - PERMESSO DI COSTRUIRE - realizzazione di una civile abitazione Pratica N. 201900000075

Note Destinatario

Note Mittente

Storico Note

| Utente | Data | Note |
|--------------------------------|------|------|
| Nessun record da visualizzare. | | |

Chiudi